SYNCRO SYSTEM

60° ANNIVERSARY 1960-2020

THE VAN RACKING SPECIALISTS
LOS ESPECIALISTAS DE LOS EQUIPAMIENTOS PARA FURGONETAS



GENERAL CATALOGUE
CATÁLOGO GENERAL

23-1


FSC
www.fsc.org
MISTO
Carta
da fonti gestite in
maniera responsabile
FSC® C131005

SYNCRO SYSTEM



THE VAN RACKING SPECIALISTS

LOS ESPECIALISTAS DE LOS EQUIPAMIENTOS PARA FURGONETAS

CONTENTS / *ÍNDICE*



Introduction / *Introducción* 4

The Syncro System Group / *El grupo Syncro System* 4
Uncompromising quality / *Calidad sin compromisos* 8
GS certification for van racking / *Certificación GS para equipamientos de furgonetas* 10
GS certification for roof racks / *Certificación GS para los portapaquetes* 12
Lightweight design / *Ligereza* 14
Unrivalled space / *Un espacio sin iguales* 16
How Syncro System saves you time and money
Ahorra tiempo y dinero con los equipamientos para furgonetas Syncro System 19
Special racking solutions / *Equipamientos especiales* 20



Floor and wall liners
Plataformas y paneles 22

Products / *Productos* 38

Cases / *Maletines* 38
The modular design of the ULTRA system / *La modularidad del sistema ULTRA* 52
Vertical side panels / *Costados* 54
Horizontal profiles / *Angulares* 60
Drawers / *Cajones* 66
Transparent container cabinets / *Cajoneras con cajones transparentes* 82
Lockers / *Armarios* 92
Shelves / *Estanterías* 98
Open shelves / *Estantes abiertos* 108
Shelves with plastic containers
Estantes con contenedores en plástico 116
Doors / *Puertas* 122
Extendable trays / *Canalones extensibles* 132
Stainless-steel trays for transporting liquids / *Estantes en acero inoxidable para recogida de líquidos* 134
Shelf tops in 9 mm marble-look plywood / *Paneles de cobertura en madera marmoleada de 9 mm* 135
Case transport systems / *Soporte de sujeción para maletas* 136
Brackets / *Refuerzos* 141
Worktops / *Superficies de trabajo* 144
Vices and benches / *Abrazaderas y porta abrazadera* 148
Fold-away shelves / *Repisas con cierre* 156
Underfloor drawers for pickups / *Cajoneras infraplataforma para Pick Up* 157
Underfloor drawers / *Cajoneras infraplataforma* 158
Drawer cabinets (depth 70 cm) / *Cajoneras profundidad 70 cm* 161
Accessories / *Accesorios* 162
Sliding platforms for pickups and small vans / *Corredera para Pickup y pequeñas furgonetas* 206
The Syncro Trolley / *Carro Syncro Trolley* 207
Coffin slides / *Rampa para transportar féretros* 208
Hanging garment bars / *Barras para colgar indumentos* 209
Verandas and awnings / *Toldos y porches* 212
Metal trunks / *Baúles metálicos* 213
Roof racks and ladder racks / *Portaescaleras y portatodo* 214
Loading ramps / *Rampas de carga* 224





Examples of racking installations
Ejemplos de furgonetas equipadas 230

Land Rover Defender	231
Citroën Nemo 2007 - Fiat Fiorino 2007 - Peugeot Bipper 2007	233
Ford Connect 2013	235
Opel Combo 2012 - Fiat Doblò 2010	238
Renault Express 2021 - Dacia Dokker 2012	241
Citroën Berlingo 2018 - Peugeot Partner 2018 - Opel Combo 2018 - Toyota Proace City	242
Volkswagen Caddy 2003	245
Mercedes Citan 2012 - Renault Kangoo 2008 - Nissan NV250	246
Nissan NV200	248
Ford Custom 2012	249
Citroën Jumpy 2016 - Peugeot Expert 2016 - Toyota Proace 2016 - Opel Vivaro 2019	253
Mercedes Vito 2015	257
Volkswagen Transporter T6 2015 - Volkswagen Transporter T5 2003	261
Nissan NV300 - Renault Trafic 2014 - Opel Vivaro 2014 - Fiat Talento 2016	263
Citroën Jumper 2006 - Fiat Ducato 2006 - Peugeot Boxer 2006	266
Iveco Daily 2014	271
Mercedes Sprinter 2018	274
Volkswagen Crafter 2017	277
Nissan NV400 - Opel Movano 2010 - Renault Master 2010	280
Ford Transit 2014	283



SYNCRO SYSTEM

THE VAN RACKING SPECIALISTS
LOS ESPECIALISTAS DE LOS EQUIPAMIENTOS PARA FURGONETAS

For further information and to see more photos and solutions, visit our website
Para más información, ilustraciones y propuestas visite nuestro sitio web

www.syncro-system.com

The Syncro System Group
El grupo Syncro System

From Francom to Syncro System

If a company's history determines its character, then these photos illustrating the evolution of the Syncro System Group, from the formation of Francom, the parent company, to the present day, depict a vigorous enterprise. These snapshots of the past demonstrate an ability to accept gradual and sudden change and to overcome moments of economic, social and personal crisis. They show how the company has eagerly adopted improvements in technology and organisation to become stronger and achieve objectives, while respecting the highest ethical standards and remaining in touch with its roots.

De Francom a Syncro System

Si bien es verdad que la historia de una empresa forma su carácter, las fotografías que muestran la evolución del grupo Syncro System, desde la fundación de la líder Francom hasta hoy, describen a una empresa fuerte, capaz de afrontar cambios e imprevistos, momentos de dificultad económica, social y personal, capaz de adaptarse a las innovaciones tecnológicas y organizativas, de salir de sus problemas cada vez con nuevo vigor y mayor consciencia de sus orígenes.



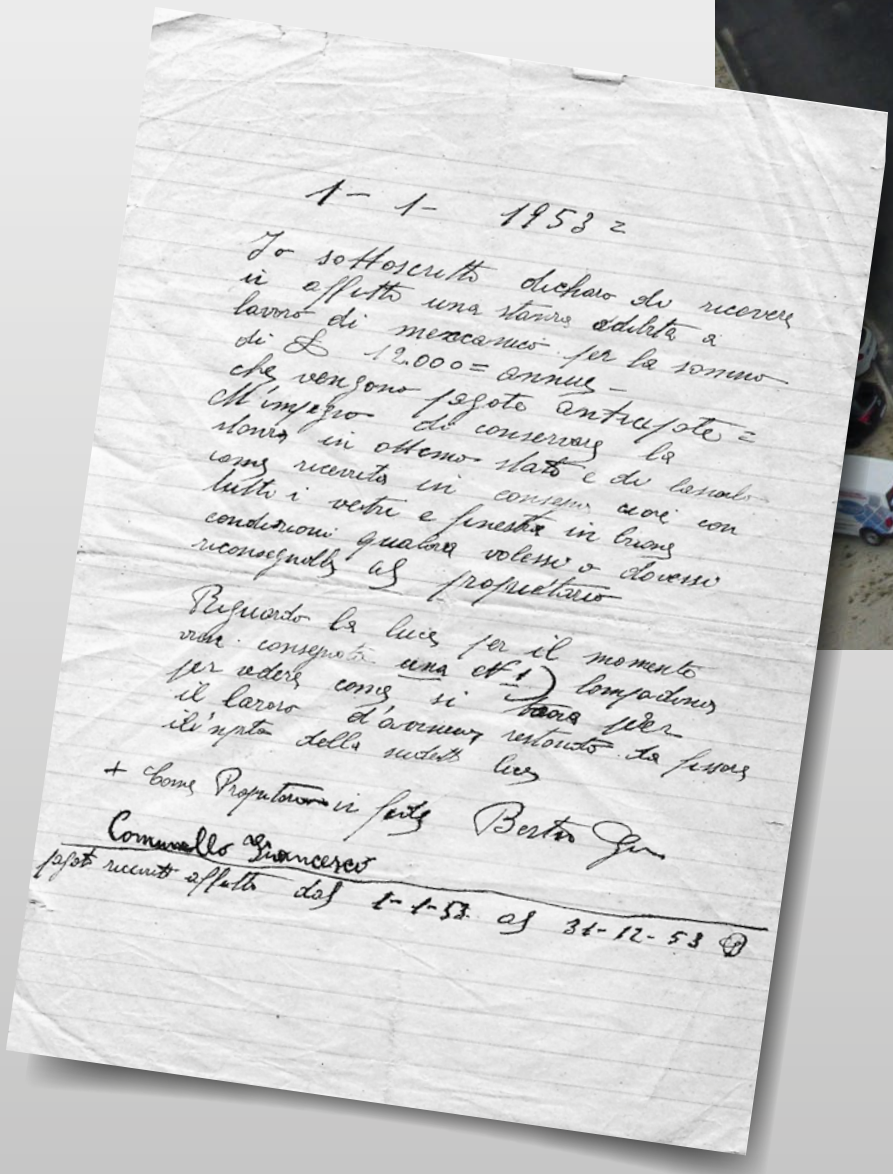

1-1-1953 =

Io sottoscritto dichiaro di ricevere in affitto una stanza adibita a lavoro di meccanico per la somma di £ 12.000 = annue - che vengono pagate anticipate = M'impegno di conservare la stanza in ottimo stato e di lasciarla come ricevuta in consegna cioè con tutti i vetri e finestre in buone condizioni qualora volessi o dovessi riconsegnarla al proprietario

Riguardo la luce per il momento viene consegnata una N° 1) lampadina per vedere come si trova per il lavoro d'avvenire restando da fissare il n° pto della suddetta luce

+ Come Proprietario in fede Bertin Gu

Comunello Francesco

pagato ricevuto affitto dal 1-1-53 al 31-12-53



Francesco Comunello
1933-1982



Francesco Comunello

It all started with Francesco Comunello, a young man who, in the years immediately after the Second World War, had the courage to transform his passion into a business. This he did without capital and without training, but with genuine talent and commitment. **Francom was established as a company in 1960, but Francesco Comunello had already laid its foundations in 1953**, when he rented a room in the centre of San Zeno di Cassola and began making and repairing bicycles. Working alongside him as was his wife Maria, who soon earned herself the nickname of "Maria the mechanic". In those days in rural Veneto, a region of Italy devastated by the recent conflict, you only had two choices: emigrate or work for yourself. Many chose the second option and laid the foundations for what was destined to become the manufacturing hub of the country's north east. Some were worn down by time and change. Some went on to become giants of industry. Others, like Francom, grew slowly but surely, building solid foundations and maintaining tight control over their markets.

Francesco Comunello

Todo empezó con Francesco Comunello, un joven que, en los primeros años de la posguerra, tuvo el valor de aprovechar sus aficiones para transformarlas en un trabajo: sin capitales, sin una formación, con el único auxilio de un gran talento. ***La empresa con este nombre nace en 1960, pero Comunello ya había asentado sus bases en 1953****, alquilando una habitación en el centro de San Zeno di Cassola, donde trabajaba como mecánico y fabricante de bicicletas. Con él trabajaba su esposa Maria, y esto fue lo que le costó el apelativo de "Maria Mecánica". En aquella época, en un Veneto de campesinos devastado por el reciente conflicto mundial, las opciones eran sólo dos: o emigrar o emprender. Muchos eligieron lo segundo, creando las bases de lo que se habría convertido más tarde en el tejido productivo del noroeste. Algunos no consiguieron sobrevivir al impacto del paso del tiempo y de los cambios; otros crecieron enormemente; otros, como Francom, fueron creciendo de forma gradual, reforzando las bases y manteniendo estrecho el control de su propio sector de mercado.*

From the '70s to 1982

The business began with bicycles but Francesco Comunello's first patent was soon registered and the young company's key products became **steel handles for farm implements and animal brushes**. Francom had to take its first strategic decision in the 1970s: in response to falling demand for farm implements, Francesco Comunello changed direction and began the production of **tool boxes, tool cases, cash boxes and similar products**. The family had grown in the meantime too: Luca was born in 1963 followed by Bibiana in 1968 and Adamo in 1970. By 1980, Francom had expanded from one to fifteen employees. The business was flourishing and export markets began to open up. **In 1982, however, disaster struck: Francesco Comunello was killed in a road accident**. Even this tremendous blow was faced with strength and determination. With the help of friends and thanks to the trust that Francesco had built up among suppliers with his straight-talking, honest approach to business, his wife Maria and son Luca, then only nineteen years old, were able to assume control.







De los años 70 al 1982

Al principio se hacían bicicletas, pero luego llegó la primera patente de Francesco Comunello: ***los productos importantes llegaron a ser mangos de hierro para máquinas agrícolas y cepillos para animales****. En los años 70 se perfeccionó la primera elección: la petición de equipos para la agricultura empezó a disminuir, y el dueño de Francom optó por una solución diferente, comenzando a fabricar* ***contenedores y cajas de herramientas, cajas portavalores y similares****. Mientras tanto, la familia creció: en 1963 nació Luca, en 1968 Bibiana, en 1970 el tercer hijo, Adamo. De tener un empleado, Francom llegó a 15 trabajadores ya en 1980. Los negocios iban bien y la empresa se abrió a la exportación.* ***Sin embargo, en 1982 un luto de familia se llevó tras de sí sus raíces: Francesco Comunello perdió la vida en un accidente de carretera****.*

También este gran golpe fue afrontado con fuerza y determinación, y gracias a la ayuda de muchos amigos y a la confianza conquistada a lo largo de los años entre los proveedores por el estilo empresarial abierto y honesto de Francesco, su esposa Maria y su hijo mayor, Luca, tomaron las riendas de la empresa con mucho éxito. En aquella época Luca acababa de cumplir diecinueve años.

The '90s and the turning point

Another change in direction became necessary in the **1990s**, when the market for tool cases collapsed. Once again, change was embraced without hesitation: **Francom began the production of strong boxes and component cases**.

It was in **1996** that Francom's owners decided to diversify and **enter the van racking sector, a decision that led to the formation of the Syncro System Group**. Initially, Francom confined its operations to supplying parts to other companies. Soon, however, the company began installing its own products and opened its workshops to end users. As the market expanded beyond the Veneto region, a need emerged for local logistic support. As a result, dealers and subsidiaries were soon established all over Italy and in Europe. All Syncro subsidiaries and dealers closely follow the group's policies. This ensures the supply and installation of top-quality racking, accurately finished down to the smallest details. It also ensures customer satisfaction from first consultation through to after-sales assistance. Major developments eventually led Francom to operate as the Syncro System Group; these developments were accompanied by major changes in production, including the purchase of laser cutting machines and CNC sheet bending machines. Management has also been modernised and lean production principles introduced.

Past and future

From 1960 to 2020: **in 60 years, the Syncro System Group has grown to employ 100 people** between its headquarters and subsidiaries in Italy and Germany. By now, the company has fitted out tens of thousands of vans in Europe, of all makes and models, and has **given rise to a whole new way of thinking about van racking**. The production of all Syncro racking and accessories was moved to a brand-new production plant at 114/A, Via Portile, in Cassola, near Vicenza, in September 2014. This move brought all phases of production together under one roof, in a bright, modern environment. The new factory building has 3 stories providing a total floor space of 10.000 m^2. The plant has its own photovoltaic panels and also boasts an LED lighting system. Every year, the efficiency achieved by fitting vans with Syncro System racking and accessories saves customers impressive sums of money. Assuming a time-saving of thirty minutes a day for each van owner, the total money saved comes to 198 million euros a year! If we add up all the annual savings made since 1996, we obtain the amazing figure of 2 billion euros! And these figures are based on time-saving alone: they do not take account of greater efficiency and speed on the job itself. In fact, Syncro racking delivers multiple benefits for customers as well as enhanced safety on the job and on the move.









Los años 90 y el cambio de ruta

*Un nuevo cambio tuvo lugar en los **años 90**, con la caída del mercado de las cajas de herramientas. El viraje se realizó con decisión: **Francom comenzó a fabricar cajas fuertes y maletines para quincalla**.*

*No fue hasta más tarde, **en 1996**, cuando los responsables de la empresa decidieron diversificar el producto, **entrando en el mercado de los equipamientos para furgonetas, a partir del cual se desarrolló el grupo Syncro**. Si en sus comienzos Francom se limitaba a suministrar material a los revendedores, pronto se dedicó directamente al equipamiento, abriendo las puertas del taller a los usuarios finales. Con la expansión del mercado más allá de las fronteras regionales, fue clara la necesidad de ofrecer a los clientes un soporte logístico local: esto llevó a la apertura de filiales en toda Italia y luego en Europa. Cada una de las filiales y cada uno de los concesionarios de Syncro trabaja según los dictámenes del grupo, con la finalidad de conseguir un equipamiento de calidad, preciso en los detalles y que corresponda a las necesidades de los clientes en todo: desde la fase de asesoría a la de compra o asistencia posventa. El gran paso que ha llevado recientemente a Francom a actuar como grupo Syncro System, ha ido acompañado de importantes modificaciones importantes del sistema de producción, con la compra de máquinas láser de corte y CNC para el plegado de las materias primas, y en la gestión de la empresa, ahora inspirada en los principios de la lean production.*

El pasado y el futuro

*De 1960 a 2020, o sea en **60 años, el grupo Syncro System ha llegado a tener 100 empleados**, entre la sede principal y las sociedades controladas en Italia y en Alemania. Hasta hoy ha realizado el equipamiento de decenas de miles de furgonetas de cualquier marca y modelo en comercio en Europa, **dando vida, de hecho, a una nueva forma de equipar vehículos comerciales**. A partir de septiembre de 2014 toda la producción de los equipamientos Syncro se ha llevado al nuevo establecimiento de Via Portile 114/A de Cassola (Vicenza). Todas las fases de la producción se han unificado en un solo ambiente de trabajo, más saludable y luminoso. El nuevo y moderno establecimiento se ha construido en tres plantas, con una superficie total de 10.000 m^2. La nave cuenta con paneles fotovoltaicos y de iluminación LED. Todos los años, gracias a la mayor eficacia de las furgonetas equipadas por los revendedores e instaladores de Syncro, los clientes Syncro System ahorran cifras muy importantes: calculando treinta minutos de tiempo ahorrado cada día, el total de tiempo ahorrado cada año supone un ahorro económico de 198.000.000 de euros. Desde 1996, el ahorro ha sido de más de 2 billones de euros. Y esto solamente calculando el tiempo, sin considerar la mayor eficacia y rapidez de las intervenciones, con los consiguientes beneficios para los clientes, y la mayor seguridad tanto durante las operaciones de trabajo como con el vehículo en marcha.*

Uncompromising quality
Calidad sin compromisos







The Syncro Group uses latest-generation machinery and efficient management procedures to supply customers with top-quality products.

El Grupo Syncro utiliza máquinas de última tecnología y una organización moderna, para suministrar al cliente un producto de altísima calidad.

State-of-the Art Technology:

At Syncro System, all sheet metal cutting is done on laser cutting machines with a tolerance of 0,1 mm. Mean percentage of tolerance is only 0,0013%, indicating an excellent level of product quality.
Bending too is done on latest-generation CNC machines. Such excellence ensures freedom from breakages and allows material to be re-used too. Syncro's latest products are fully compatible with those sold 8 years ago and forward compatibility is also guaranteed!

Quality System certified to UNI EN ISO 9001:2015 by TÜV Rheinland

The Syncro System Group has been in the van racking business since 1996 and manufactures a vast range of products for installation around the world.
Syncro System invests heavily in the continuous improvement of products and services to satisfy even the most demanding customers.
Shelves, drawers and other Syncro products are designed for strength and low weight and ensure a trouble-free user experience for many years to come.
Syncro personnel are trained and organised to help customers find exactly the right solution for their needs. Syncro not only supplies and installs racking quickly and safely but offers excellent after-sales, repair and removal services too.
On the 26/01/2012, the notified body TÜV Rheinland Italia certified Syncro System's Quality Management System governing the design, production, installation, sale and assistance of van racking products and accessories. Certification was simplified by the fact that Syncro handles every phase of production, from design to customer assistance, at its two factories in Cassola, near Vicenza, and in its local installation centres.
Audits and inspections carried out by TÜV have shown that the group's management and control systems are perfectly able to deliver top-quality products and services to customers, to manage potential problems and criticalities and to ensure continuous improvement in quality.







Modernas tecnologías:

Para el corte, Syncro System utiliza exclusivamente máquinas láser, que garantizan tolerancias de elaboración de 0,1 mm. Esto significa una tolerancia media de un 0,0013%, lo cual conlleva el poder realizar productos de altísima calidad.
También el plegado se realiza con máquinas CNC de última generación. Las características de alta calidad garantizan, entre otras cosas, la falta de roturas y la posibilidad de reutilizar el material: el producto de hoy es compatible con el material de hace 8 años y con el que se realizará en el futuro.


Certificato

Norma: ISO 9001:2015

N° certificato: 39 00 0371105

TÜV Rheinland Italia S.r.l. certifica:

Titolare del certificato: SYNCRO SYSTEM SPA
VIA PORTILE 114/a
36022 CASSOLA VI
Italia
con le sedi / stabilimenti conformi all'allegato.

Campo di applicazione: Progettazione, fabbricazione, installazione, commercializzazione ed assistenza di prodotti per allestimento interno, protezioni interne ed accessori di veicoli commerciali

Settore IAF: 17, 29

Mediante un audit è stata conseguita la dimostrazione che le prescrizioni della norma ISO 9001:2015 sono soddisfatte.

La data di scadenza per tutte le prossime verifiche è 01.10

Validità:

Questo certificato è valido dal 26.01.2021 al 25.01.2024
Prima certificazione 2012

21.01.2021

TÜV Rheinland Italia S.r.l., Via E. Mattei, 3
I - 20010 Pogliano Milanese (MI)

www.tuvitalia.com

ACCREDIA

TÜVRheinland®
Precisely Right.

Sistema de calidad certificado por el TÜV Rheinland según la normativa UNI EN ISO 9001:2015

Desde 1996 el grupo Syncro System se ocupa de fabricar e instalar en todo el mundo una amplia gama de productos destinados al equipamiento de furgonetas. Con el fin de satisfacer las altas exigencias de la clientela, el Grupo invierte constantemente ingentes recursos para adecuar los niveles cualitativos tanto de los productos como de los servicios propuestos.
Los estantes, las cajoneras y todos los demás productos han sido estudiados para ser ligeros y resistentes y para proporcionar al cliente una experiencia de uso sin problemas durante un largo periodo de tiempo.
Al mismo tiempo, Syncro, con su personal bien formado y su estructurada organización puede encontrar junto al cliente la solución más adecuada para cada necesidad específica, para realizar un montaje rápido y seguro de los componentes y para garantizar los servicios posventa de asistencia, revisión y desmontaje de los productos.
El día 26/01/2012 el Organismo de certificación TÜV Rheinland Italia emitió la certificación al Grupo Syncro relativa a un sistema de Gestión de la Calidad del diseño, la producción, instalación, comercialización y asistencia de productos y accesorios para equipamiento de vehículos comerciales. El Grupo Syncro, de hecho, se ocupa de todas las fases de la producción, diseño y asistencia en los dos establecimientos de Cassola (VI) y en los distintos centros de montaje.
Las inspecciones y controles efectuados por el TÜV han mostrado que los sistemas de gestión y control son aptos para garantizar a la clientela productos y servicios de alto nivel, gestionar eventuales problemas y criticidades y garantizar nuevas futuras mejoras de los niveles cualitativos.

GS certification for van racking

The prestigious notified body TÜV Rheinland Product Safety GmbH has awarded Francom S.p.A. GS certification.

"GS" stands for "Geprüfte Sichereit" or "Proven Safety". The GS mark is a voluntary quality mark and shows that a product has been tested by an independent certifying body and found to be safe for use. Factories also have to be inspected on an annual basis.

The reference standard for GS testing is the latest edition of ECE R17, which involves a 20 km/h crash test into a non-deformable barrier. The resulting impact causes a deceleration force of around 20 G.

The TÜV Rheinland Group is one of the leading international providers of testing and certification services, with a turnover in excess of 900 million euros. It is one of the few organisations the German government has authorised to issue GS certification.

The GS quality mark proves that, in addition to satisfying the necessary requirements for functionality and weight, etc., Syncro System van racking is also exceptionally safe in use. In the unfortunate event of an accident, even of a serious nature, its extremely robust design prevents parts becoming loose and dangerous, and retains cargo safely in place.





A racking system ready for testing

El equipamiento listo para la prueba



The left side before testing

Lado izquierdo listo para la prueba



The right side before testing

Lado derecho listo para la prueba



A close-up of the cargo

Detalle del material cargado

Certificación GS para equipamientos de furgonetas

El prestigioso ente TÜV Rheinland Product Safety GmbH ha otorgado a Francom Spa la certificación GS.
GS significa "Geprüfte Sichereit", literalmente "Seguridad demostrada"; se trata de una marca que demuestra que el producto ha sido sometido a test por un ente certificador, lo cual implica que el usuario puede utilizarlo de forma segura, y que las instalaciones de producción se someten a inspección con una periodicidad anual.
La normativa a la que hace referencia el test es la ECE R17, en su última edición, que prevé un crash test contra una barrera indeformable con una deceleración de 20 G aproximadamente.
El TÜV Rheinland Group es uno de los grupos más importantes a nivel internacional en el sector de pruebas y certificaciones, con una facturación de más de 900.000.000 de euros. El gobierno alemán otorga a esta entidad la posibilidad de emitir la marca GS.
Por tanto, la marca demuestra que, además de los aspectos de funcionalidad, peso, etc., el producto Syncro System destinado al equipamiento de furgonetas es también muy seguro para el usuario, pues la fabricación sumamente sólida impide, en caso de accidentes importantes, que salten partes potencialmente peligrosas, garantizando también una excelente contención del material transportado.







The same racking system after testing
El equipamiento después de la prueba



The left side after testing
Lado izquierdo después de la prueba



The right side after testing
Lado derecho después de la prueba



The left side after testing
Lado izquierdo después de la prueba

GS certification for roof racks
Certificación GS para los porta paquetes

TÜV Rheinland have subjected Syncro System roof racks to a series of rigorous tests as required by DIN standard 75302. Small van roof racks were tested for a load of 100 kg, medium models for 150 kg and large models for 200 kg.

The first test involved braking from 80 km/h to 0 km/h three times with the maximum permitted load on the roof.

In the second test, a horizontal force four times maximum permitted load (i.e. 400 kg, 600 kg and 800 kg respectively) was applied to the roof rack along the axis of the stationary vehicle.
In the third test, a force four times maximum permitted load was applied to the roof rack at an angle of di 20° to the axis of the stationary vehicle.

The fourth test applied a lifting force of 255 kg to a load (secured to the roof rack) for 10 minutes, again with the van stationary.

The first test evaluated roof rack performance under fierce braking while the other three tests assessed the effects of traction in various directions with the vehicle stationary.

Syncro System roof racks passed these extremely tough tests with flying colours: no sign of damage or deformation was detected.

On the basis of these results, TÜV awarded GS certification to Syncro System roof racks.

Los porta paquetes y porta todo Syncro System han sido sometidos por el TÜV Rheinland a una importante serie de pruebas de conformidad con las normativas DIN 75302, en base al peso declarado de 100 kg para furgonetas pequeñas, de 150 kg para furgonetas medias y de 200 kg para furgonetas grandes.

La primera prueba consistía en 3 frenadas de 80 km/h a 0 km/h con carga máxima en el techo.

La segunda prueba preveía una tracción horizontal del portatodo respecto al eje de la furgoneta, equivalente a 4 veces el alcance declarado (por tanto, 400 kg, 600 kg, 800 kg), con furgoneta parada.
La tercera prueba preveía una tracción con inclinación de 20° del porta todo respecto al eje de la furgoneta, con una fuerza equivalente a 4 veces el alcance declarado, con la furgoneta parada.

La cuarta prueba consistía en una elevación de 255 kg de la carga (atada al porta todo) durante 10 minutos, con la furgoneta parada.

La primera prueba consistía en ver frenar violentamente la furgoneta en movimiento, mientras en las otras tres pruebas la furgoneta estaba parada y la tracción en las distintas direcciones había sido efectuada por un vehículo externo.

Como se puede comprender, son pruebas importantes, plenamente superadas por los productos Syncro System que no han puesto de manifiesto anomalías ni deformaciones de ningún tipo.

Después de los test realizados, el TÜV ha concedido a los portapaquetes y portatodo la certificación GS.



Zertifikat / Certificate

Zertifikat Nr. / Certificate No.: S 60117266
Blatt / Page: 0001
Ihr Zeichen / Client Reference:
Unser Zeichen / Our Reference: 0001--28110339 001
Längstens gültig bis / Latest expiration date: 07.02.2021 (day/mo/yr)

Genehmigungsinhaber / License Holder:
Francom S.p.A.
Via S. Zeno, 8
36022 Cassola VI
Italia

Fertigungsstätte / Manufacturing Plant:
Francom S.p.A.
Via Portile 114/A
36022 Cassola VI
Italia

Prüfzeichen / Test Mark

Geprüft nach / Tested acc. to: DIN 75302/02.91

Zertifiziertes Produkt (Geräteidentifikation) / Certified Product (Product Identification):
Dachlastträger / Roof rack for commercial vehicles

Type: SUPERSILENT
Max.load capacity [kg]: 200
Bar material: Alloy 6060
Bar profile [mm]: 53,75 x 35,05
Fixation brackets: Stainless Steel AISI 304 2B
Vehicles: Commercial vehicles with screw connection on the roof

Lizenzentgelte - Einheit / License Fee - Unit: 7

Replace the certificate n° S 60074853 0001

TÜV Rheinland LGA Products GmbH, Tillystraße 2, 90431 Nürnberg
Tel.: +49 221 806-1371 Fax: +49 221 806-2931 e-mail: certvalidity@de.tuv.com http://www.tuv.com/urheg
Ausstellungsdatum / Date of Issue: 08.02.2017 (day/mo/yr)

Zertifizierungsstelle / Certification Body

Detlef Wolff-Klammer

TÜVRheinland CERTIFIED
www.tuv.com
ID 0000006529

GS geprüfte Sicherheit






ARREDAMENTI
PER FURGONI




PRIMA
DOPO

Lightweight design
Ligereza

One of Syncro System's main design priorities is to achieve maximum load capacity and strength at minimum weight. Lightweight racking means lower fuel consumption, a higher load capacity and reduced stress on the vehicle's mechanical systems. Syncro System has adopted two strategies to achieve this objective:

SOPHISTICATED MATERIALS and WEIGHT-REDUCING CUTOUTS

THE COMBINED USE OF THESE TWO CONCEPTS HAS PERMITTED AN OVERALL WEIGHT REDUCTION OF UP TO 30% WITHOUT COMPROMISING LOAD CAPACITY OR STRENGTH.

Una de las prioridades consideradas en la fabricación del Sistema Syncro es obtener el máximo del alcance y de la resistencia con el mínimo peso del equipamiento. Bajo peso significa, de hecho, ahorro de carburante, mayor posibilidad de carga, menor estrés para los elementos mecánicos del vehículo. Este objetivo ha sido alcanzado por el sistema Syncro con el uso combinado de dos instrumentos importantes:

MATERIALES SOFISTICADOS y DISEÑO "CUT-THROUGH"

EL USO COMBINADO DE ESTOS INSTRUMENTOS HA PERMITIDO REDUCIR EL PESO TOTAL HASTA DE UN 30%, SIN SACRIFICAR LOS ALCANCES NI LA RESISTENCIA DEL PRODUCTO.

Sophisticated materials

Because beech plywood is such a strong and durable material, parts made from it can be thinner and therefore much lighter than those made from conventional materials. For example, a Syncro floor liner made from beech plywood weighs 50% less than a similar liner made from particleboard.

Materiales sofisticados

El multicapa de abedul tiene unas características excepcionales de resistencia mecánica y de duración en el tiempo, que permiten el uso de espesores inferiores respecto a los materiales tradicionales, con un importante ahorro de peso: por ejemplo, una plataforma en multicapa pesa un 50% menos que una de las mismas características pero en conglomerado.



Marble-look plywood
Madera multicapa marmoleada



A plywood vice bench
Porta abrazadera



A plywood worktop
Superficie de trabajo

Beech plywood is also used to make worktops and vice benches.

El multicapa de abedul se utiliza también para las superficies de trabajo y para los porta abrazadera.

Non-slip mats

The non-slip mats Syncro System fits in containers and drawers weigh 85% less than conventional mats in ribbed rubber. This alone can lead to a saving of up to 10% in the total weight of a racking system.

Alfombrillas antideslizantes

Las alfombrillas antideslizantes que llevan todas las bandejas y cajoneras garantizan un peso inferior de un 85% respecto a las alfombrillas normales en goma, ahorrando hasta un 10% en el peso total del equipamiento.





Aluminium

Aluminium is widely used for protective liners and many other components like space dividers for containers and drawers. It is also used to make accessories like cable holders, pockets and parts for lockers and cases.

A - Aluminium

Aluminio

El aluminio se usa mucho tanto para los revestimientos internos como para muchos otros componentes, así como todos los divisores de las bandejas y de las cajoneras, además de los distintos accesorios como portacables, bolsas laterales y partes de los armarios y maletines.

A - *Aluminio*



Aluminium tread plate

Damero



A van interior lined entirely in aluminium tread plate

Ejemplo de revestimiento interno totalmente en aluminio









Around 20% of Syncro racking components are made from aluminium. This gives a weight saving of around 15%.

Aproximadamente el 20% del sistema Syncro está fabricado en aluminio, con un ahorro total de peso de un 15% aproximadamente.

Weight-reducing cutouts

Wherever possible, sheet metal parts are designed with cutouts to save weight. Put simply, all unnecessary material is cut away. This design solution reduces weight by up to 30% - 40%.

Diseño "Cut-Through"

Cuando es posible, se utiliza el sistema "CUT-THROUGH": fundamentalmente, se quita todo el material en exceso. Esta tecnología permite reducir el peso hasta de un 30% - 40%.





Unrivalled space
¡Un espacio sin iguales!

Thanks to components in different depths and an almost infinite range of configurations, Syncro System racking lets you carry all your tools and equipment in the safest and most rational manner while leaving plenty of space for cargo in the back of your van.

Gracias a la disponibilidad de componentes de varias profundidades y a la posibilidad de obtener el equipamiento que más se adapta a tus necesidades, Syncro System te permite colocar y transportar todas tus herramientas, equipos, etc. de forma segura y ordenada, y, al mismo tiempo, te deja espacio en el receptáculo de carga para transportar lo que necesites.

Typical Syncro System racking systems with ample free space for cargo:

Algunos ejemplos de furgonetas equipadas por Syncro System dejando amplio espacio en la zona de carga:



Ford Custom: high-level racking leaves the entire floor free for cargo.

Ford Custom: el equipamiento suspendido deja libre toda la zona de carga.



Fiat Fiorino: racking on the left side only.

Fiat Fiorino: equipamiento sólo por el lado izquierdo.



Citroën Berlingo: offset racking leaves enough floor space for a pallet.

Citroën Berlingo: con el montaje asimétrico, queda libre el espacio para llevar el pallet.

Offset racking exploits every inch of space
Máximo aprovechamiento del espacio gracias al montaje asimétrico









Iveco Daily: racking on the bulkhead only.

Iveco Daily: montaje en el fondo de la zona de carga.



Ford Custom: racking on the left side only.

Ford Custom: equipamiento sólo por el lado izquierdo.



Ford Transit: racking along part of both side walls.

Ford Transit: equipamiento parcial de los dos lados.



Fiat Fiorino: an underfloor drawer system.

Fiat Fiorino: con cajoneras bajo la plataforma.

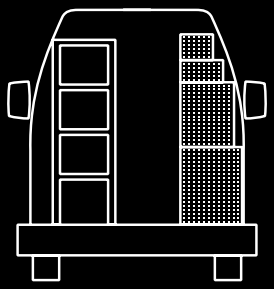

Left: conventional racking.
Right: a Syncro solution.
The saving in space is obvious!

A la izquierda, un estante normal; a la derecha el material Syncro: ¡el ahorro de espacio es evidente!

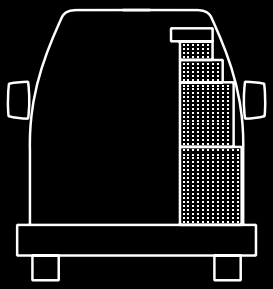

Racking offset in depth

Montaje fuera de eje en profundidad

The modular design of Syncro System racking allows it to be offset in all directions to make the fullest possible use of space inside your van!

La estructura totalmente modular del Sistema Syncro permite obtener montajes asimétricos en todas las dimensiones, aprovechando al máximo el espacio disponible en la furgoneta.

Whether your van is large or small, Syncro System exploits every inch of space. Syncro lets you carry more, safely and in perfect order!

Con el sistema Syncro aprovechas al máximo el espacio de tu furgoneta ya sea pequeña o grande. Cargas mucho más, ¡y todo de forma segura y ordenada!






SYNCRO
SYSTEM

How Syncro System saves you time and money

Ahorra tiempo y dinero con los equipamientos para furgonetas Syncro System

An end to untidiness and time wasting
Olvídate del desorden y de seguir perdiendo tiempo



>>



On average, Syncro System van racking saves users:

***Ahorro medio** derivado de una furgoneta equipada Syncro:*

€ 16.500,00

30 minutes a day / *30 minutos al día* x
30,00 €/hour / *30,00 €/hora* x
220 working days/year / *220 días laborables/año* x
5 years / *5 años*

Special racking solutions
Equipamientos especiales

Racking systems are generally installed in vans.
Nevertheless, thanks to modular design, Syncro racking can just as well be installed in other kinds of vehicle.
In fact, Syncro racking can be installed in any vehicle with an enclosed body: truck, trailer, pickup or off-roader,
Syncro racking can also be used in conjunction with various types of equipment, including generators and compressors.

Los componentes para el equipamiento de furgonetas se instalan la mayoría de las veces dentro de las furgonetas.
Sin embargo, debido a su total modularidad, los productos Syncro pueden ser instalados también dentro de vehículos con una carrocería diferente respecto a la de la furgoneta normal.
Del camión al remolque, del pick up al todoterreno, el montaje es posible dentro de cualquier vehículo cerrado.
Los componentes Syncro pueden combinarse también con equipos de varios tipos y con máquinas como generadores y compresores.

Solutions for pickups / *Equipamiento Pick Up*



A slide in a pickup.
Corredera para Pick Up.



Racking on a slide in a pickup.
Montaje en corredera de los componentes sobre Pick Up.

Solutions for off-road vehicles / *Equipamiento en todoterreno*



Racking with shelves and drawers in a Land Rover Defender.





Equipamiento interno con estanterías y cajoneras montado en Land Rover Defender.

Solutions for trailers / *Equipamiento remolque*



A mobile workshop in an aluminium and fibreglass trailer.



Taller móvil instalado dentro de un remolque en aluminio o resina de vidrio.

A racking system in a Fiat Ducato, complete with a generator, a compressor and the customer's own equipment *Equipamiento Fiat Ducato con generador, compresor, máquinas y equipos del cliente*



A mobile workshop with compressed air and electrical power supplies and equipment belonging to the customer, installed by Syncro System.



Un laboratorio móvil equipado con aire comprimido, corriente eléctrica y varios equipos del cliente montados por el personal Syncro System.

Solutions for trucks / *Equipamiento camión*



A compact workshop in the back of a small truck.



Un pequeño camión equipado con un pequeño taller móvil.



SYNCRO SYSTEM

THE VAN RACKING SPECIALISTS

LOS ESPECIALISTAS DE LOS EQUIPAMIENTOS PARA FURGONETAS



Floor and wall liners
Plataformas y paneles

Protect your investment
Protege tu inversión





Bodywork liners
Paneles internos



Bodywork liners
Paneles internos



Bulkhead liners
Revestimiento separador

Invest in your own safety
Invierte en tu seguridad





Door liners
Revestimiento puerta



Floor liners
Suelo

Floor and wall liners
Plataformas y paneles

Your number one enemy: rust

Van bodies are made from steel sheet with an oven-cured paint finish. Manufacturers generally use sheet that is only 0,7/0,8 mm thick. Cargo sliding around inside the van can easily damage this fragile bodywork, causing cracks to form in the protective paint coating. This exposes the bare metal underneath to the elements, leading to the formation of rust. Over time, corrosion spreads and in the worst cases causes holes in the body.

The floor

Your van's floor is formed from two sheets of steel, with deep longitudinal ribbing for greater strength. Cross members under the floor help reinforce the structure. The floor sections between the cross members, however, are quite weak, and cargo can easily cause scratches and dents in the absence of proper protection.

El enemigo número uno: el óxido

La carrocería de las furgonetas está realizada con chapa de hierro barnizada a fuego. El grosor de la chapa es, aproximadamente, de 0,7/0,8 mm. Los golpes del material dentro del receptáculo de carga provocan deformaciones en la chapa, con deterioro del barniz de protección. La chapa queda expuesta a la intemperie, terminando por oxidarse. El proceso continúa a lo largo del tiempo: en los casos más graves el óxido puede llegar a perforar la chapa.

La zona de carga

La zona de carga de las furgonetas está compuesta por dos chapas en hierro, cortadas a medida, con profundos nervios longitudinales para aumentar la resistencia mecánica. Bajo la superficie de carga, algunos montantes trasversales contribuyen a robustecer la estructura. Las partes entre los montantes son más bien débiles, por lo que a falta de otra cobertura de la plataforma, el material cargado termina por deformar el suelo irremediablemente.

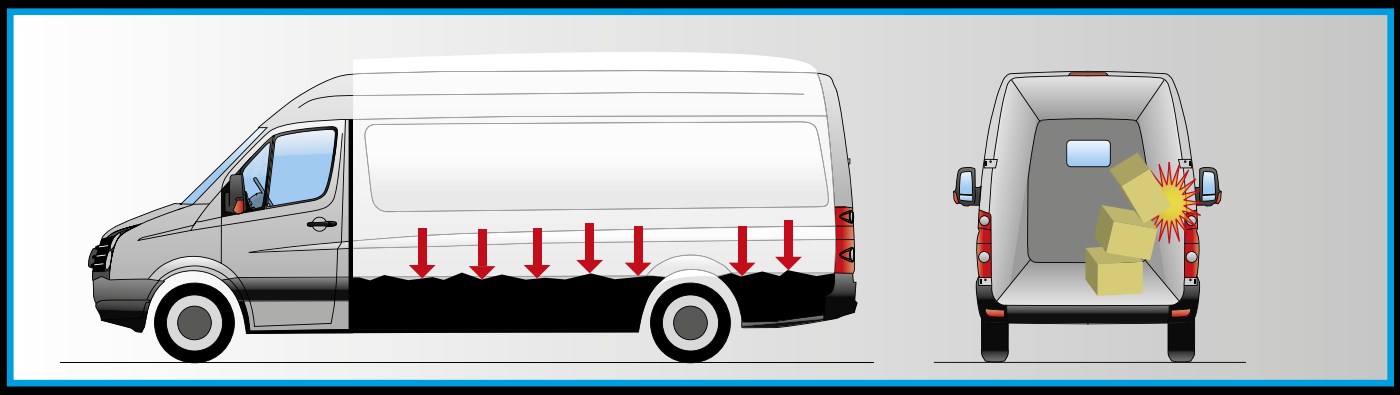









Body repair shops:

Professional body repair shops have the skills and equipment to repair your van's body and to straighten, fill, smooth and repaint bent panels. The cost of repairing damaged bodywork on a medium size van, however, is far higher than the cost of fitting Syncro liners.

El carrocero:

El profesional encargado de devolver la carrocería a su estado original tiene que enderezar las chapas, igualarlas, pulirlas y volverlas a pintar. El coste para equipar una furgoneta media es mucho mayor que el de las protecciones internas Syncro.

Materials
Los Materiales

Prepainted steel sheet
Syncro uses 0,8 mm thick steel sheet, electrogalvanised on both sides and prepainted in grey on the exposed side. This material boasts excellent mechanical strength and good corrosion resistance thanks to galvanisation and paint on the exposed side and galvanisation alone on the inside where it is protected against impact.

Honeycomb polypropylene
This extruded plastic material is about 4 mm thick. It is extremely lightweight and has enough impact resistance for most applications. It is also non-toxic and conforms to EU Regulation 10/2011 of 14/01/2011 governing plastics and articles intended to come into contact with food.

Peraluman aluminium
Syncro System uses 1,2 mm thick Peraluman sheet. This hard aluminium alloy gives greater mechanical strength than conventional aluminium for the same thickness of material. Syncro's Peraluman panels are on average 30% lighter than equivalent panels in prepainted steel sheet.

Anodised aluminium
This 1,2 mm thick sheet in hard aluminium alloy is anodised on both sides for complete protection. Anodisation also makes the surface attractive and extremely easy to clean.

Chapa barnizada
Chapa de hierro de 0,8 mm. de grosor, electrozincada por dos lados y con el lado interior barnizado en color gris. Con una excelente resistencia mecánica y buena resistencia a la corrosión gracias a la doble capa protectora barniz + zincado por el lado externo y sólo zincado por el lado interno, protege de los golpes.

Polipropileno alveolar
Material plástico extrudido, aprox. de 4 mm de grosor. Ligerísimo, garantiza una resistencia mecánica a los golpes suficiente para muchos usos. Material atóxico, conforme con el Reglamento (UE) n.º 10/2011 de 14/1/2011 en materia de materias plásticas y artículos diseñados para entrar en contacto con los productos alimenticios.

Aluminio Peraluman
Chapa en aluminio de 1,2 mm. de grosor. El uso de aleación dura permite, a igualdad de grosor, una protección mecánica superior respecto al aluminio crudo normal. Los paneles en aluminio pesan mediamente un 30% menos respecto a los modelos equivalentes en madera barnizada.

Aluminio anodizado
Chapa de aleación dura de aluminio, de 1,2 mm de grosor, con las dos carillas protegidas con procedimiento galvánico de oxidación. La anodización de las superficies garantiza una excelente facilidad de limpieza y un excelente aspecto estético.

Marble-look or rubber-coated beech plywood
Syncro floor liners, wheel arch covers and bulkhead liners are made from beech plywood, a material formed by gluing thin sheets of beech wood together with non-hygroscopic, phenolic resin adhesive. This is the type of adhesive that boat builders use, as it does not absorb water or other liquids. Impregnation with this type of resin makes plywood waterproof and resistant to spillages of oil, petrol, etc.. Beech wood also has a very low specific weight, making floor liners particularly light. The upper and lower faces of the plywood are protected by a film of resin or by a thick coating of tough plastic material that provides a non-slip surface and gives the plywood greater strength. The resin and plastic coatings are non-toxic, relatively fire-proof and easy to clean.

Aluminium tread plate
2+1.8 mm thick aluminium tread plate is another material used in floor liners, wheel arch covers and bulkhead liners. Syncro tread plate is made from an annealed aluminium alloy that is far stronger and harder than untreated aluminium. These panels therefore offer excellent strength and protection for very low weight.

Multicapa de abedul marmoleada o engomada
La madera utilizada para las plataformas, los protectores de rueda y los revestimientos del separador de carga están fabricados en multicapa de abedul; las capas de madera van pegadas con colas fenólicas no higroscópicas. Este tipo de colas se utiliza también en la construcción de barcos, pues no absorbe los líquidos. La madera, por tanto, es insensible a la lluvia, derrames de aceite, gasolina, etc. El peso específico del abedul es muy bajo, por lo que la plataforma es muy ligera. Las caras superiores e inferiores están protegidas por una película de resina o materia plástica de importante dureza y grosor, con función antideslizante, y por otra protección mecánica para la madera inferior. La resina y la materia plástica, además, son atóxicas, tienen un cierto grado de protección del fuego y pueden limpiarse fácilmente.

Damero
El aluminio utilizado para las plataformas, los protectores de rueda y los separadores de carga es el damero, con 2+1,8 mm de almohadilla. Se utiliza una aleación dura recocida, con características de dureza y resistencia mecánica muy superiores respecto al aluminio crudo, que permite obtener una excelente protección mecánica con un peso reducido.



Marble-look plywood / *Multicapa marmoleada*



Aluminium tread plate / *Damero*

Floor liners
Las plataformas Syncro

Beech plywood floor liners with non-slip steel edges – Aluminium tread plate floor liners
Plataformas de madera de abedul con reborde en acero antideslizante - Plataformas en aluminio damero

Syncro floor liners are available in marine grade beech plywood or aluminium alloy tread plate. They are fitted using rivets or screws and come pre-shaped and pre-drilled, ready for installation on the van floor. The floor simply has to be drilled to correspond with the holes in the liner and the rivets or screws fitted. In the case of plywood floor liners, the original cargo rings fit inside special steel cups. In the case of aluminium floor liners, the cargo rings are first removed and then fixed to the new surface. Silicone is applied around the edges of the liners to seal the floor. Syncro floor liners are strong enough for most typical uses.
For particularly heavy-duty applications, two liners can be fitted. Generally, a plywood liner is fitted underneath and an aluminium tread plate liner on top.

Las plataformas Syncro se fabrican en madera multicapa marina de abedul o en aleación de aluminio damero. La fijación se realiza mediante remaches de arrastre o tornillos. Van precortadas y preagujereadas, por lo que la aplicación consiste simplemente en apoyar la plataforma, agujerear la plataforma en hierro a la altura de los orificios ya efectuados y luego aplicar las arandelas o los tornillos. En el caso de las plataformas de madera, los ganchos para la fijación de la carga se introducen en las específicas tazas en acero, mientras en el caso del aluminio tienen que quitarse o colocarse sobre la superficie de la plataforma. El trabajo se completa aplicando silicona para sellar los rebordes. Todas las plataformas Syncro presentan características de resistencia mecánica más que suficiente para todos los usos típicos.
Para necesidades especialmente difíciles es posible unir dos plataformas, por ejemplo colocando una plataforma en aluminio damero encima de otra en madera.

Marble-look floor liners: brighter and cleaner vans!
Plataformas marmoleadas: ¡furgonetas más bonitas y limpias!





Compared to the old brown finish, Syncro's new marble-look surface offers numerous advantages:
- **A BRIGHTER CARGO COMPARTMENT thanks to a lighter coloured floor**
- **EASIER CLEANING thanks to the absence of hollows where dirt can accumulate**
- **DIRT IS LESS VISIBLE thanks to the dotted surface pattern**
- **BETTER GRIP thanks to a hexagonal relief pattern**

El acabado superficial marmoleado garantiza una serie de ventajas respecto al acabado marrón normal:
- ***MAYOR LUMINOSIDAD DE LA ZONA DE CARGA DE LA FURGONETA gracias al color claro***
- ***FACILIDAD DE LIMPIEZA gracias al resinado sin huecos donde pueda acumularse suciedad***
- ***MENOR VISIBILIDAD DE LA SUCIEDAD gracias al acabado jaspeado***
- ***MAYOR EFECTO ANTIDESLIZANTE gracias al resinado hexagonal***

Rubber-coated floor liners: tough and non-slip!
Suelos engomados: robustos y antideslizantes





Syncro's 12 mm birch plywood floor liners are also available with a rice-grain rubber coating. Compared to conventional resin coatings, this rubber-coated surface delivers a series of advantages:

- **A BRIGHTER CARGO COMPARTMENT thanks to a lighter coloured floor**
- **EASIER CLEANING thanks to the absence of hollows where dirt can accumulate**
- **EXCELLENT RESISTANCE AND DURABILITY thanks to super-tough rubber**
- **UNBEATABLE GRIP thanks to a relief rice-grain pattern**

La madera multicapa de abedul de 12 mm se encuentra disponible con la parte superior en acabado engomado en grano de arroz. El acabado superficial engomado respecto al acabado normal resinado lleva consigo una serie de ventajas:

- ***MAYOR LUMINOSIDAD DE LA ZONA DE CARGA DE LA FURGONETA gracias al color claro***
- ***FACILIDAD DE LIMPIEZA gracias al engomado sin recovecos en donde pueda acumularse la suciedad***
- ***GRAN RESISTENCIA Y DURACIÓN A LO LARGO DEL TIEMPO gracias a la robustez del engomado***
- ***MÁXIMO EFECTO ANTIDESLIANTE gracias al engomado en grano de arroz***

Aluminium tread plate floor liners and two-layer liners in birch plywood and aluminium tread plate
Plataformas en aluminio damero y compuestos en madera de abedul + aluminio damero





Syncro tread plate is made from 2 mm thick, hard aluminium alloy with a high-grip, 1.8 mm relief surface.
Aluminium tread plate liners are ideal for transporting heavy loads. They are available in aluminium tread plate only and in a super-strong, two-layer version with a bottom layer in 9 mm birch plywood plus a top layer in aluminium tread plate, complete with stainless-steel edging.

Aluminio damero, en aleación dura de 2 mm de grosor, con almohadillas antideslizamiento en relieve de 1,8 mm.
Excelente para cargas pesadas.
Disponible la versión sólo en aluminio damero y la versión compuesta de alta resistencia con plataforma inferior en abedul de 9 mm + aluminio damero + parapetos en acero.

Stainless steel edge protectors
Rebordes de protección en acero inoxidable

Stainless steel edge protectors for plywood floor liners
Rebordes en acero antideslizante para suelo en madera





Syncro plywood floor liners come with stainless steel edge protectors for use at the doors. These tough protectors prevent damage to the liner during loading and unloading. Edge protectors also come cut to size and ready for installation. Their non-slip surface conforms to current safety standards. Edge protectors are included in the price of Syncro floor liners, but they can also be purchased separately and used with non-Syncro floor liners.

Todas las plataformas en madera de Syncro cuentan con protecciones en acero inoxidable que se aplican a la altura de las puertas. La protección impide que se dañe la plataforma durante las operaciones de carga y descarga. Todas las protecciones van ya cortadas a medida, están listas para la aplicación y están fabricadas en material antideslizante, según las normativas contra accidentes. Las protecciones van incluidas ya en el precio de la plataforma y se encuentran disponibles como recambio o para la aplicación en plataformas de otras marcas diferentes.

Bulkhead liners
Revestimiento separador

Marble-look or rubber-coated plywood and aluminium tread plate bulkhead liners, now also in two-layer versions made from 9 mm birch plywood plus aluminium tread plate
Revestimiento en madera marmoleada o engomada, en aluminio damero o en versión compuesta multicapa de abedul de 9 mm + aluminio damero







The bulkhead that separates the cargo compartment from the cab can be quite flimsy and is easily damaged by impacts. To provide the protection you need, Syncro offers a wide range of bulkhead liners, in marble-look or rubber-coated plywood, in aluminium tread plate, and in super-strong, two-layer versions made from 9 mm birch plywood and aluminium tread plate.

Los separadores entre el receptáculo de carga y la cabina de conducción son bastante débiles aún estando muy expuestos a los golpes. Para protegerlos de la forma adecuada se encuentran disponibles los revestimientos en aluminio damero o en multicapa marmoleada o engomada o versión compuesta multicapa de abedul de 9 mm + aluminio damero.

Bodywork liners
Los paneles Syncro

Bodywork liners in Peraluman or anodised aluminium, prepainted steel sheet, honeycomb polypropylene and aluminium tread plate

Paneles integrales en aluminio Peraluman o anodizado, chapa barnizada, polipropileno alveolar o aluminio damero

Syncro bodywork liners come pre-shaped and pre-drilled. They are available in a choice of Peraluman or anodised aluminium, galvanised and prepainted steel, honeycomb polypropylene or aluminium tread plate. These liners are designed to replace the flimsy cardboard panels typically found in vans, and to protect areas of exposed bodywork. They are installed using special plastic plugs and self-tapping screws. A bead of silicone is applied around the edges of the panel prior to fitting, to prevent vibration. Syncro bodywork liners are always fitted with a gap between the liner itself and the van body panel. In this way a violent impact only damages the liner and not the van body. Syncro bodywork liners can be removed and replaced easily. They are available for left and right side walls and for van doors. They do not cover the bulkhead area, the wheel arches or the roof. Original cardboard lining panels should generally be removed and replaced. Original lining panels in moulded plastic can be left in place.

Los revestimientos para las paredes internas de furgonetas Syncro System están formados por paneles cortados con la forma de la furgoneta y perforados en aluminio Peraluman o anodizado, chapa zincada y barnizada, polipropileno alveolar o aluminio damero. Los paneles han sido diseñados para sustituir los paneles de cartón presentes normalmente en los vehículos, y para revestir las partes que quedan descubiertas. La aplicación tiene lugar por medio de específicos tapones en plástico y tornillos de autoperforado. Antes de colocarlos se utiliza la silicona, en modalidad anti-vibración. Los paneles siempre se aplican para dejar un espacio entre el panel y la carrocería. De este modo, un golpe especialmente violento podrá dañar el panel pero no la chapa exterior. En caso de necesidad, los paneles pueden quitarse fácilmente. Los paneles Syncro incluyen: lado izquierdo, lado derecho, puertas posteriores. No incluyen: revestimiento separador de carga, protector de rueda, techo. Normalmente se sustituyen cuando están presentes los paneles internos lisos en cartón. Sin embargo, no se sustituyen los eventuales paneles originales en plástico cortado a medida.







Wheel arch covers / *Los protectores de rueda*

Pair of wheel arch liners, in 12 mm thick marble-look or rubber-coated plywood and aluminised steel or in aluminium chequer plate and aluminised steel
Par protectores de rueda en multicapa marmoleada o engomada 12 mm/acero aluminado o aluminio damero/ acero aluminado





Syncro can protect your van's wheel arches too. Syncro wheel arch liners consist of an upper section in 2 mm thick pre-shaped aluminised steel sheet and a vertical side in marble-look or rubber-coated plywood or in aluminium chequer plate.

Para quienes desean proteger los pasos de rueda, se encuentran disponibles los protectores de rueda Syncro, compuestos por una parte superior en chapa de acero aluminado cortada a medida, de 2 mm, y por otra parte interna vertical en multicapa marmoleada o engomada o en aluminio damero.

Rear door liners (bottom section) *Coberturas puertas posteriores inferiores*

Liners for rear door bottom sections, in prepainted steel, Peraluman or anodised aluminium, honeycomb polypropylene or aluminium tread plate
Revestimientos puertas posteriores inferiores en chapa barnizada, aluminio Peraluman o anodizado, polipropileno alveolar o aluminio damero







Rear window liners / *Los cierres para cristales*

Liners for rear door windows, in prepainted steel, anodised aluminium, honeycomb polypropylene or aluminium tread plate - Steel sheet grilles for rear door windows

Revestimientos puertas posteriores superiores en chapa barnizada, aluminio anodizado, polipropileno alveolar o aluminio damero - Rejillas en chapa para cristales posteriores







If your van has windows in its rear doors and you want proper protection for them, you can choose between blind liners like those used to protect bodywork and perforated grilles that do not block your view out from the van.

Para quienes tienen una furgoneta con las puertas posteriores acristaladas y desean una protección, se encuentran disponibles tanto las coberturas ciegas, a veces utilizadas también cuando la furgoneta no va acristalada, como las rejillas posteriores, que permiten la visibilidad desde el interior.

Bumper footplates in aluminium tread plate
Protector de parachoques en aluminio damero





These products in aluminium tread plate protect the top of the bumper against impact and wear and provide a robust, non-slip surface for climbing into the cargo compartment.

Los protectores de parachoques en aluminio damero protegen la parte superior del parachoques de los golpes y del deterioro y suministran una sólida y segura tarima para subir a la zona de carga del vehículo.

Bumper footplates in stainless steel
Protector de parachoques inoxidable



Stainless steel footplates protect the bumper and threshold and provide a robust surface for climbing into and out of the cargo compartment. They are available for Fiat Ducato 2006 - Peugeot Boxer 2006 - Citroën Jumper 2006.

Los protectores en acero inoxidable protegen el nivel de carga y los parachoques, y proporcionan una base sólida para subir y bajar del vehículo. Disponibles para Fiat Ducato 2006 - Peugeot Boxer 2006 - Citroën Jumper 2006

Recessed cups for cargo anchor rings
Alojamientos para ganchos





All Syncro plywood floor liners come with recessed metal cups for your van's original anchor rings and permit the normal use of straps or ropes.

Todas las plataformas en madera cuentan con alojamientos para ganchos, los cuales permiten fijar la carga con correas o cuerdas.

Cab roof storage units
Cierres encima de cabina para furgonetas









These practical storage units use a high-strength steel sheet to enclose the space at the top of high-roof cabs and create secure and functional storage. The space created in this way is accessible via a lockable, double-latch door. Security is ensured by a lock with key. Quick and easy to install. There is never enough room in the van, but these clever storage units let you make the fullest use of what space there is!
Available for Ducato, Boxer, Jumper and Daily vans.

Es un panel en chapa de acero de alta resistencia, que cierra el espacio disponible encima de la cabina de las furgonetas más altas, convirtiéndolo en un práctico y seguro lugar donde guardar cosas. Puede accederse al espacio que se crea de esta forma abriendo una puertecita con cerradura y doble seguro. La cerradura puede cerrarse con la llave en dotación. El producto puede montarse fácil y rápidamente. El espacio en la furgoneta nunca es suficiente: con este producto Syncro aprovecha cualquier centímetro disponible.
Disponibles para Furgonetas Ducato, Boxer, Jumper y Daily.

Roof liners
Panel para techo





Liners are available for the roofs of most vans, and customers can choose from versions in prepainted steel, anodised aluminium, honeycomb polypropylene or aluminium tread plate.
In addition to providing effective protection against dents and scratches, roof liners also improve the appearance of your van's cargo compartment.

Los paneles en chapa barnizada, aluminio anodizado, polipropileno alveolar o aluminio damero se encuentran disponibles también para proteger el techo de la mayoría de las furgonetas.
Además de proporcionar una protección mecánica eficaz contra los daños a la carrocería, mejoran el aspecto estético de la zona de carga de la furgoneta.

Examples
Ejemplos





Berlingo/Partner/Combo/Proace City 2018 L2: Floor and bulkhead liners in marble-look birch plywood, bodywork liners in grey prepainted steel sheet

Berlingo/Partner/Combo/Proace City 2018 L2: *Plataforma y revestimiento del separador de carga en multicapa de abedul marmoleado, panel en chapa barnizada gris*





Vivaro/Trafic 2014/Talento 2016/NV300 H1: Floor liner in marble-look beech plywood, bodywork liners in grey prepainted steel sheet, wheel arch covers in aluminised steel sheet and aluminium tread plate

Vivaro/Trafic 2014/Talento 2016/NV300 H1: *Suelo en multicapa de abedul marmoleado, panel en chapa barnizada gris, protector de rueda en acero aluminado y damero*





Expert/Jumpy/Proace 2016/Vivaro 2019 L2 H1: Double-layer floor liner in 9 mm birch plywood and aluminium tread plate, bodywork liners in aluminium, bulkhead liner in aluminium tread plate, wheel arch liners in aluminised steel and aluminium tread plate

Expert/Jumpy/Proace 2016/Vivaro 2019 L2 H1: *Plataforma compuesta abedul 9 mm + aluminio damero, panel en aluminio, revestimiento del separador de carga en aluminio damero, protector de rueda en acero aluminado y aluminio damero.*





Master/Movano/NV400 2010: Floor liner in marble-look beech plywood, bodywork liners in grey prepainted steel sheet

Master/Movano/NV400 2010: *Suelo en multicapa de abedul marmoleado, panel en chapa barnizada gris*





Ducato/Boxer/Jumper 2006: Floor liner in marble-look beech plywood, bodywork and bulkhead liners in aluminium tread plate, wheel arch covers in aluminised steel sheet and aluminium tread plate

Ducato/Boxer/Jumper 2006: *Suelo en multicapa de abedul marmoleado, panel y protector de separador de carga en aluminio damero, protector de rueda en acero aluminado y aluminio damero*





Doblò 2010/Combo 2012: Floor liner and bulkhead liner in marble-look beech plywood, wheel arch covers in aluminised steel sheet and marble-look plywood, bodywork liners in grey prepainted steel sheet

Doblò 2010/Combo 2012: *Suelo y revestimiento del separador de carga en multicapa de abedul engomado, protector de rueda en acero aluminado y multicapa marmoleado, panel en chapa barnizada gris*





SYNCRO ULTRA SYSTEM

THE VAN RACKING SPECIALISTS
LOS ESPECIALISTAS DE LOS EQUIPAMIENTOS PARA FURGONETAS



Cases
Maletines

Metal component cases
Maletines en metal



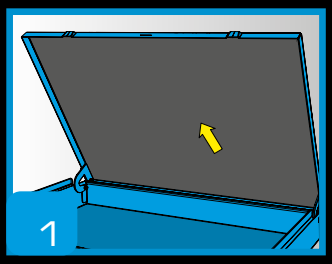

An expanded resin lid liner keeps everything where you put it

Resina expandida dentro de la tapa contra la mezcla del contenido.

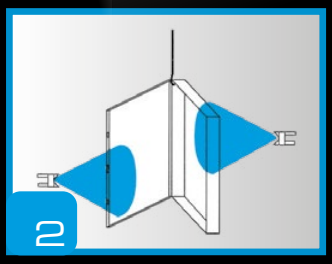

Oven-cured powder paint finish

Barnizado con polvos termoendurecedores

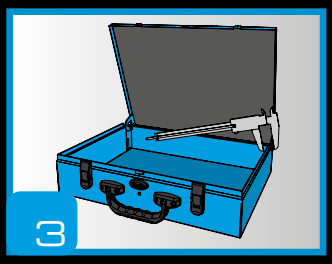

0,8/0,9 mm thick steel sheet

Grosor chapa 0,8/0,9 mm

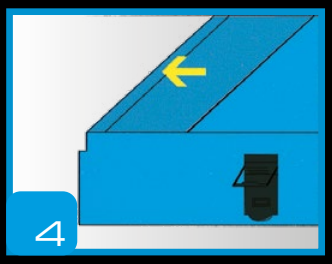

Safe, rounded edges

Rebordes plegados anticorte



Safety catch to prevent accidental opening

Gancho de seguridad contra la apertura accidental

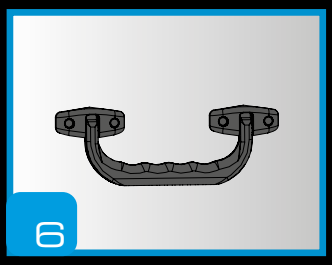

Robust plastic handle

Robusto tirador en plástico

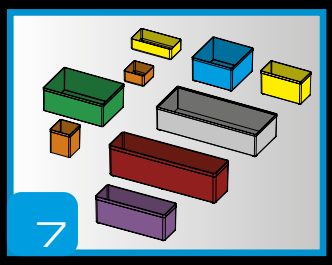

9 freely arrangeable modular trays

9 bandejas modulares y componibles libremente

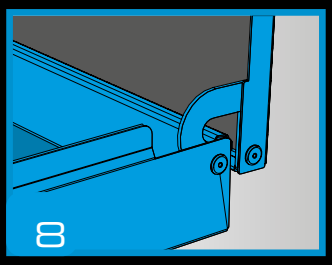

New anti-tip hinge stops the lid falling backwards

Nueva bisagra antivuelco que impide la apertura completa de la tapa



Metal tool case
Maletín en metal
391x283x66 mm



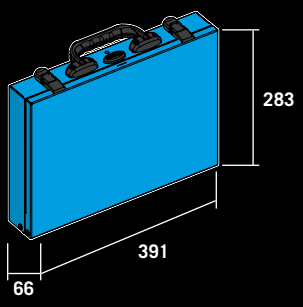

	Model of container *Modelo bandejas*	Number of containers *Cantidad bandejas*	Metal tray and dividers *Bandeja y divisores en metal*	Quantity - *Cantidad*
XMS10231	/	/	/	/
KMS10231KPC09	P4030	1	/	/
	P4040	2	/	/
	P4050	3	/	/
	P4060	3	/	/
KMS10231KPC10	P4030	3	/	/
	P4040	2	/	/
	P4050	2	/	/
	P4060	2	/	/
	P4065	1	/	/
KMS10231KPC11	P4030	3	/	/
	P4040	3	/	/
	P4050	3	/	/
	P4060	1	/	/
	P4065	1	/	/
KMS10231KPC15	P4030	7	/	/
	P4040	4	/	/
	P4050	2	/	/
	P4060	2	/	/
KMS10231KPC25	P4030	15	/	/
	P4040	10	/	/



Code / *Código* XMS10231



Code / *Código* KMS10231KPC09

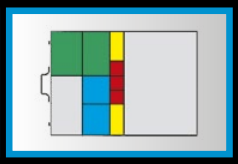

Code / *Código* KMS10231KPC10

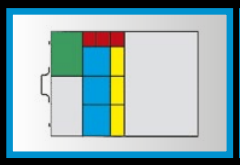

Code / *Código* KMS10231KPC11

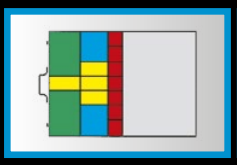

Code / *Código* KMS10231KPC15

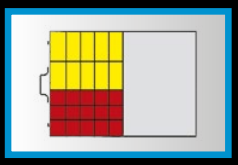

Code / *Código* KMS10231KPC25

Metal tool case
Maletín en metal
444x283x66 mm



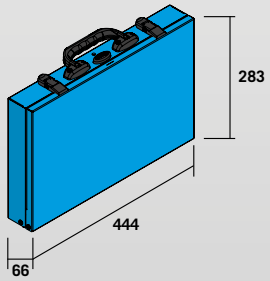

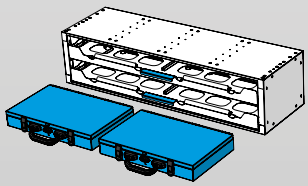

Only compatible with the 310 mm deep double-tray cabinet.

Entra solamente en las cajoneras de 310 mm de profundidad con bandeja doble.

	Model of container *Modelo bandejas*	Number of containers *Cantidad bandejas*	Metal tray and dividers Bandeja y divisores en metal	Quantity - *Cantidad*
XMS20231	/	/	/	/
KMS20231KPC08	P4050	4	/	/
	P4060	4	/	/
KMS20231KPC13	P4030	8	/	/
	P4050	1	/	/
	P4060	2	/	/
	P4065	2	/	/
KMS20231KPC19	P4030	10	/	/
	P4040	5	/	/
	P4050	2	/	/
	P4060	2	/	/
KMS20231KPC24	P4030	16	/	/
	P4040	4	/	/
	P4050	4	/	/
KMS20231KPC30	P4030	20	/	/
	P4040	10	/	/

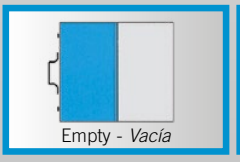

Code / *Código* XMS20231

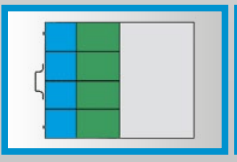

Code / *Código* KMS20231KPC08

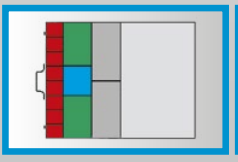

Code / *Código* KMS20231KPC13

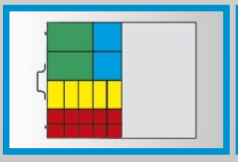

Code / *Código* KMS20231KPC19

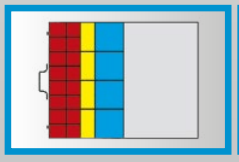

Code / *Código* KMS20231KPC24

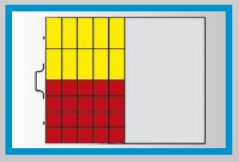

Code / *Código* KMS20231KPC30

Metal tool case
Maletín en metal
444x337x66 mm



	Model of container *Modelo bandejas*	Number of containers *Cantidad bandejas*	Metal tray and dividers Bandeja y divisores en metal	Quantity - *Cantidad*
XMS20236	/	/	/	/
KMS20236KPC08	P4060	8	/	/
KMS20236KPC12	P4060	12	/	/
KMS20236KPC14	P2060	8	/	/
	P2065	6	/	/
KMS20236KPC17	P4030	8	Z4080	1
	P4040	4	/	/
	P4050	2	/	/
	P4060	2	/	/
XMS20236KPC23	P4030	12	/	/
	P4040	6	/	/
	P4050	3	/	/
	P4060	2	/	/
KMS20236KPC24	P4040	24	/	/
KMS20236KPC36	P4030	24	/	/
	P4040	12	/	/
KMS20236KPC48	P4030	48	/	/
KMS20236KPC54	P4010	36	Z4070	1
	P4020	18	Z4080	1
KMS20236KPC57	P4010	36	Z4070	/
	P4020	18	/	/
	P4040	1	/	/
	P4050	1	/	/
	P4060	1	/	/
KMS20236KPC72	P4010	48	Z4072	1
	P4020	24	/	/
KMS20236KPC96	P4010	96	Z4072	1

Model with space dividers
Modelo con divisores

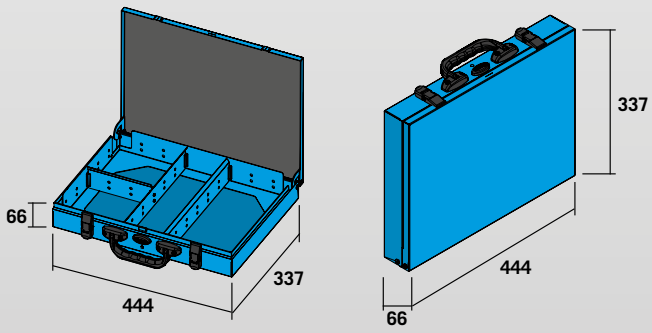

Code / *Código* KMS20236KDV03

Code/*Código* XMS20236 x 1 +
Code/*Código* ADV00011 x 1 +
Code/*Código* ADV00012 x 2 +
Code/*Código* ADV00013 x 1 =

Code/*Código* KMS20236KDV03

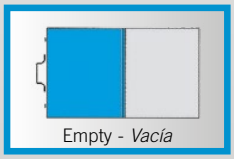

Code / *Código* XMS20236

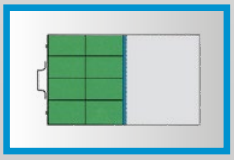

Code / *Código* KMS20236KPC08

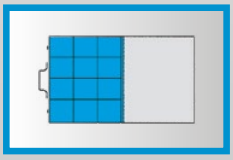

Code / *Código* KMS20236KPC12

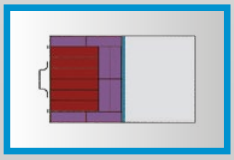

Code / *Código* KMS20236KPC14

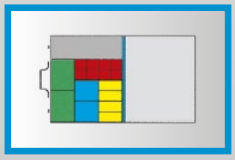

Code / *Código* KMS20236KPC17

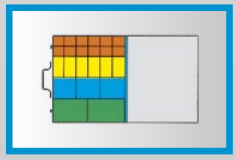

Code / *Código* XMS20236KPC23

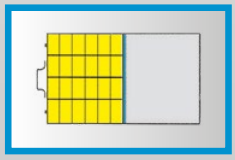

Code / *Código* KMS20236KPC24

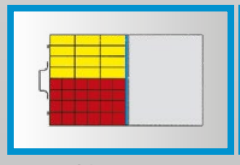

Code / *Código* KMS20236KPC36

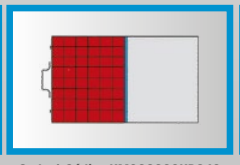

Code / *Código* KMS20236KPC48



Code / *Código* KMS20236KPC54

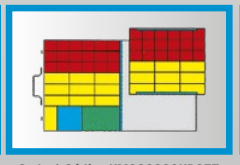

Code / *Código* KMS20236KPC57

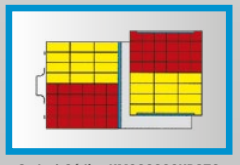

Code / *Código* KMS20236KPC72

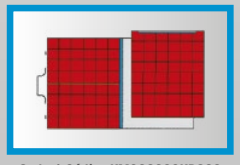

Code / *Código* KMS20236KPC96

Metal tool case
Maletín en metal

444x337x100 mm



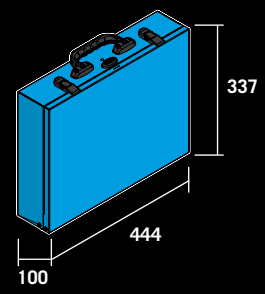

Model with space dividers
Modelo con divisores

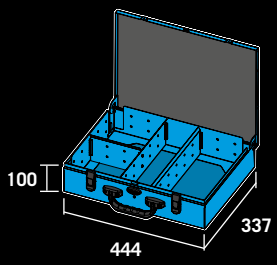

Code/*Código* KMS20336KDV03

Code/*Código* XMS20336 x 1 +
Code/*Código* ADV00014 x 1 +
Code/*Código* ADV00015 x 2 +
Code/*Código* ADV00016 x 1 =

Code/*Código* KMS20336KDV03

	Model of container *Modelo bandejas*	Number of containers *Cantidad bandejas*	Metal tray and dividers Bandeja y divisores en metal	Quantity - *Cantidad*
XMS20336	/	/	/	/
KMS20336KPC39	P4010	18	Z4070	1
	P4020	9	Z4082	1
	P4040	6	/	/
	P4050	3	/	/
	P4060	2	/	/
XMS20336KPC48	P4010	24	Z4072	1
	P4020	12	Z4080	1
	P4040	6		
	P4050	3		
	P4060	2		
KMS20336KPC50	P4010	24	Z4072	1
	P4020	12	/	/
	P2060	8	/	/
	P2065	6	/	/
KMS20336KPC59	P4010	24	Z4072	1
	P4020	12	/	/
	P4030	12	/	/
	P4040	6	/	/
	P4050	3	/	/
	P4060	2	/	/

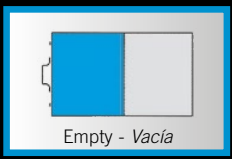

Code / *Código* XMS20336

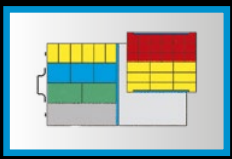

Code / *Código* KMS20336KPC39

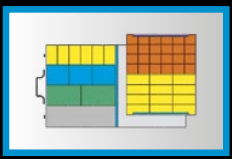

Code / *Código* XMS20336KPC48

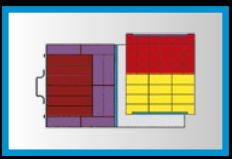

Code / *Código* KMS20336KPC50

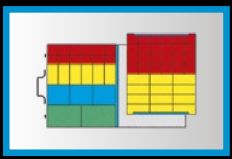

Code / *Código* KMS20336KPC59

Metal tool case
Maletín en metal

444x337x130 mm



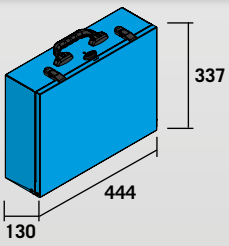

Model with space dividers
Modelo con divisores

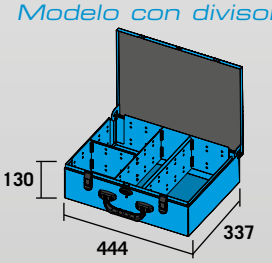

Code / *Código* KMS20436KDV03

Code/*Código* XMS20436 x 1 +
Code/*Código* ADV00017 x 1 +
Code/*Código* ADV00018 x 2 +
Code/*Código* ADV00019 x 1 =

Code/*Código* KMS20436KDV03

	Model of container *Modelo bandejas*	Number of containers *Cantidad bandejas*	Metal tray and dividers Bandeja y divisores en metal	Quantity - *Cantidad*
XMS20436	/	/	/	/
KMS20436KPC30	P4030	12	Z4074	1
	P4040	6	/	/
	P4050	4	/	/
	P4060	4	/	/
	P4065	4	/	/
KMS20436KPC37	P4030	12	Z4074	1
	P4040	6	/	/
	P4050	3	/	/
	P4060	2	/	/
	P2060	8	/	/
	P2065	6	/	/
KMS20436KPC42	P4030	24	Z4074	1
	P4040	8	Z4080	1
	P4050	5	/	/
	P4060	4	/	/
KMS20436KPC44	P4030	24	Z4074	1
	P4040	12	/	/
	P4060	4	/	/
XMS20436KPC46	P4030	24	Z4074	1
	P4040	12	/	/
	P4050	6	/	/
	P4060	4	/	/

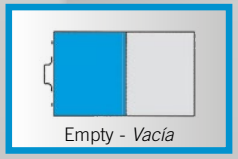

Code / *Código* XMS20436



Code / *Código* KMS20436KPC30

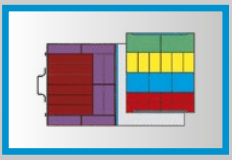

Code / *Código* KMS20436KPC37

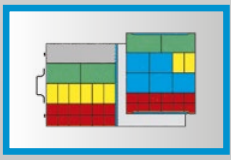

Code / *Código* KMS20436KPC42

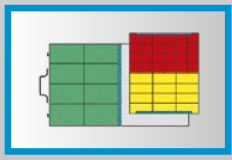

Code / *Código* KMS20436KPC44

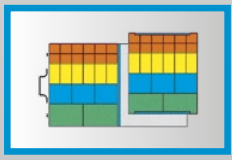

Code / *Código* XMS20436KPC46

Metal toolbox
Maletín en metal

444x337x173 mm



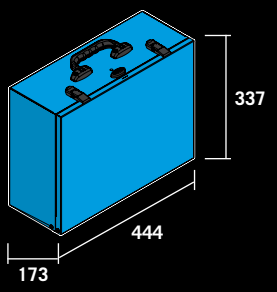

Model with space dividers
Modelo con divisores

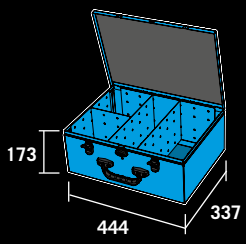

Code / *Código* KMS20536KDV03

Code/*Código*	XMS20536 x 1	+
Code/*Código*	ADV00020 x 1	+
Code/*Código*	ADV00021 x 2	+
Code/*Código*	ADV00022 x 1	=

Code/*Código*
KMS20536KDV03



Code / *Código* XMS20536 - 4,23 kg

Professional aluminium tool case
Maletín profesional en aluminio



Extremely lightweight and robust professional tool case in ABS and aluminium.

- Sides in electric blue ABS, edge profiles in anodised aluminium, complete with lockable latches and steel hinge
- Internal equipment includes document pocket, tool pockets and elastic straps and bottom with 3 dividers
- Dimensions of 440x330x173 mm permit easy insertion in Syncro System case cabinets.

Ligerísimo y robusto maletín profesional Syncro en ABS y aluminio.

- *Paredes en ABS azul eléctrico, perfiles en aluminio anodizado, con cierres con llave y bisagras en acero.*
- *Equipamiento interno con bolsa para documentos, bolsillos y elásticos para herramientas y fondo con 3 divisores.*
- *Las dimensiones 440x330x173 mm permiten introducir las cajoneras Syncro System*



Code/*Código*	Description/*Descripción*	Dimensions/*Medidas*
VP4433	Professional aluminium tool case *Maletín profesional en aluminio*	440x330x173

GALAXY Plastic component cases
Maletines en plástico

Galaxy plastic component cases are innovative in design and function.
With their tapering sides, these hydrocarbon-resistant cases boast a series of features that make them stand out from conventional alternatives:
- Broader base for improved impact protection
- Grooves in the bottom for metal space dividers and/or plastic containers
- Designed to lie down or stand on edge, stackable

Los maletines en plástico Galaxy son innovadores tanto desde el punto de vista estético como funcional.
Realizados en tronco de cono, en plástico resistente a los hidrocarburos, presentan una serie de características que los hacen ser únicos respecto a los maletines presentes en el mercado:
- *fondo destacado respecto a la tapa, para una mayor protección de los golpes.*
- *protuberancias en el fondo para introducir los divisores metálicos y/o las bandejas de plástico.*
- *diseño que permite un apoyo seguro en vertical o en horizontal, con posibilidad de apilar varios maletines uno encima de otro.*





Transparent cover for a clear view of contents
Tapa transparente con total visibilidad del contenido

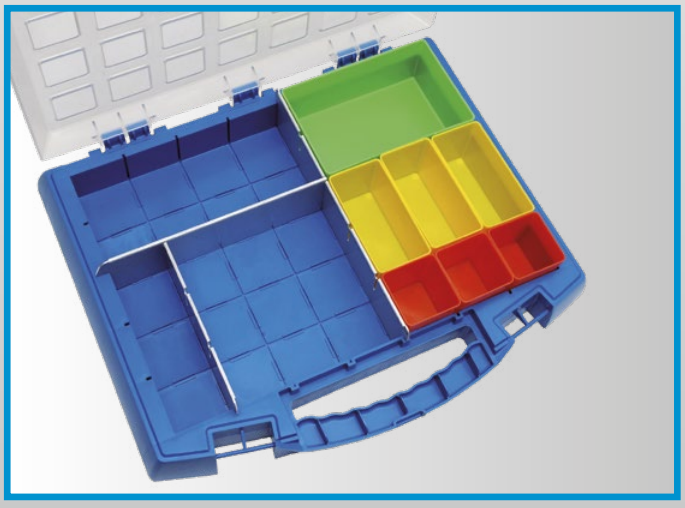

Interior can be customised with a variable number of dividers and containers.
Interno personalizable con número variable de divisores y bandejas.



Fully compatible with Syncro System case trays and sloping case shelves.

Compatibilidad total con bandejas porta maletines de cajonera y repisas inclinadas de estantería Syncro System.







Code / *Código* VP6601

Code/*Código* VP6600	x 1 +
Code/*Código* VP6600.DIVC	x 6 +
Code/*Código* VP6600.DIVL	x 4 =

Code/*Código* VP6601

Design allows case to lie down or stand on edge and permits multiple cases to be stacked one on top of another.
Diseño que permite un apoyo seguro en vertical o en horizontal, con posibilidad de apilar varios maletines uno encima de otro.



Code / *Código* VP6600

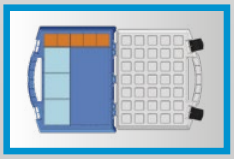

Code / *Código* VP6608

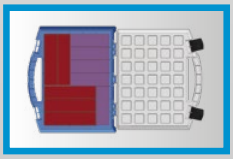

Code / *Código* VP6610

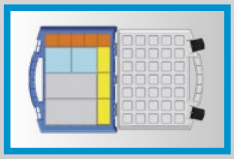

Code / *Código* VP6612

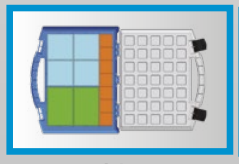

Code / *Código* VP6613

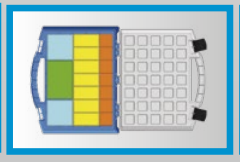

Code / *Código* VP6617

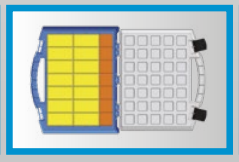

Code / *Código* VP6621

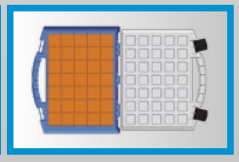

Code / *Código* VP6635

	Model of container *Modelo bandejas*	Number of containers *Cantidad bandejas*	Metal tray and dividers Bandeja y divisores en metal	Quantity - *Cantidad*
VP6600	/	/	/	/
VP6608	P4030	5	/	/
	P4050	3	/	/
	/	/	VP6600.DIVC	/
	/	/	VP6600.DIVL	1
VP6610	P2060	5	/	/
	P2065	5	/	/
VP6612	P4030	5	/	/
	P4040	3	/	/
	P4050	2	/	/
	P4065	2	/	/
VP6613	P4030	7	/	/
	P4050	4	/	/
	P4060	2	/	/
VP6617	P4030	7	/	/
	P4040	7	/	/
	P4050	2	/	/
	P4060	1	/	/
VP6621	P4030	7	/	/
	P4040	14	/	/
VP6635	P4030	35	/	/

Metal nozzle case
Maletín en metal con bandeja metálica porta ojales



Code/*Código* XMS20236 x 1 +
Code/*Código* S4092 x 2 +
Code/*Código* ANH00002 x 1 =

Code/*Código*
KMS20236KNH02

Code/*Código*	Description/*Descripción*	Dimensions/*Medidas*
ANH00002	Metal case with holes for 150 nozzles *Bandeja metálica porta ojales para 150 alojamientos*	440x330
ANH00001	Metal case with holes for 110 nozzles *Bandeja metálica porta ojales para 110 alojamientos*	330x330



KMS20236KNH02

Cases for power tools
Maletines para herramientas eléctricas

XMS10331

Case for drills and other small power tools. Complete with foam insert.
Dimensions: 391x100x283 mm

Maletín para taladradoras y pequeñas herramientas eléctricas. Con esponja.
Medidas 391x100x283 mm

Code / *Código* XMS10331



XMS20431

Case for large drills, Ø125 angle grinders, saws, sanders, etc. Complete with foam insert.
Dimensions: 444x132x283 mm

Maletín para taladradoras de grandes dimensiones, mini esmeriladoras Ø125, sierras, pulidoras, etc. Con esponja. Medidas 444x132x283 mm

Code / *Código* XMS20431





Case components and accessories
Componentes y accesorios para maletines

Metal trays for plastic containers
Bandejas en metal para cubetas



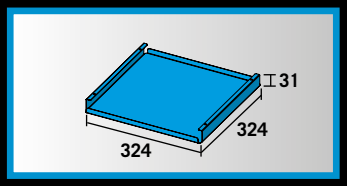

Code / *Código* Z4070

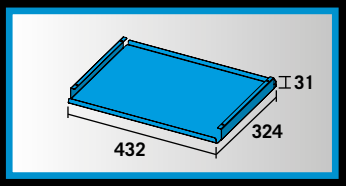

Code / *Código* Z4072

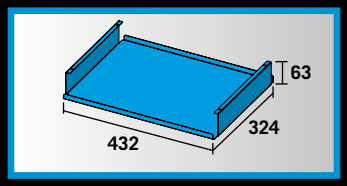

Code / *Código* Z4074

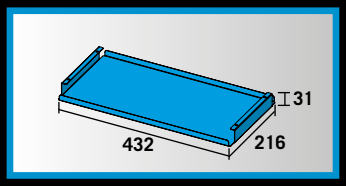

Code / *Código* Z4075

U-shaped metal space dividers
Divisores en metal en "u"

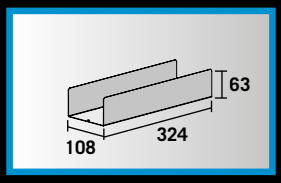

Code / *Código* Z4080

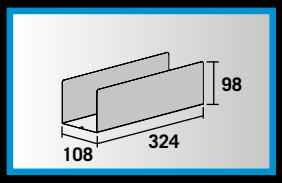

Code / *Código* Z4082

Plastic containers / *Bandejas en plástico*



Code / *Código* P4010

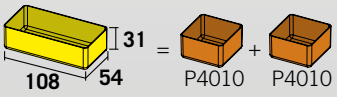

Code / *Código* P4020

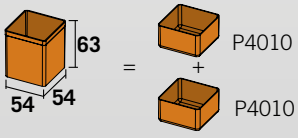

Code / *Código* P4030

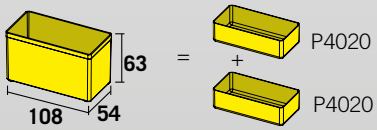

Code / *Código* P4040

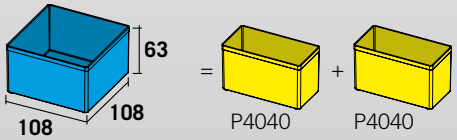

Code / *Código* P4050

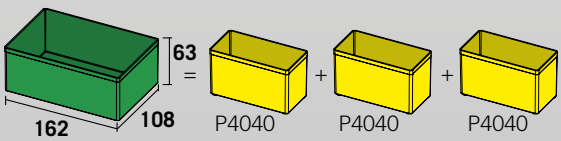

Code / *Código* P4060

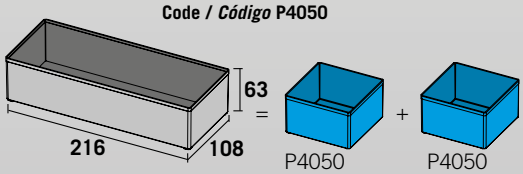

Code / *Código* P4065

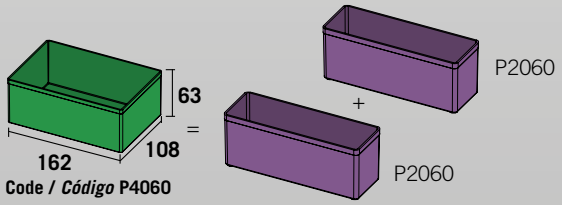

Code / *Código* P4060

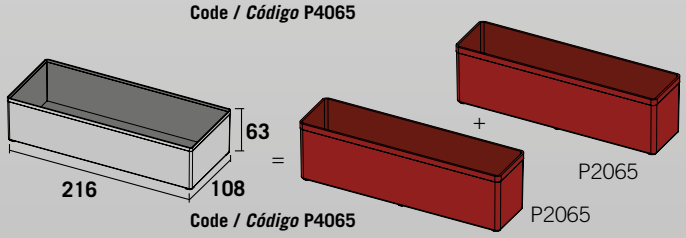

Code / *Código* P4065

Foam inserts / *Resina expandida*

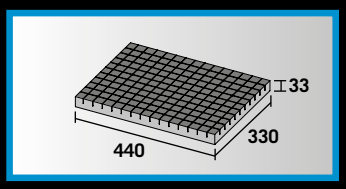

Code / *Código* S4092

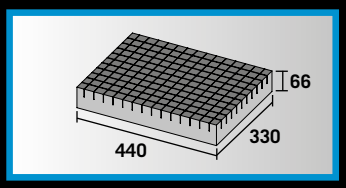

Code / *Código* S4094



Case frame
Contracajas con cremallera

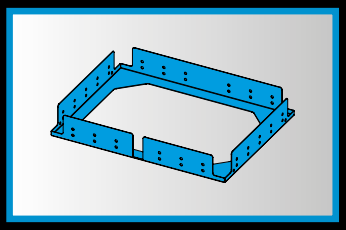

Code / *Código* ADV00011

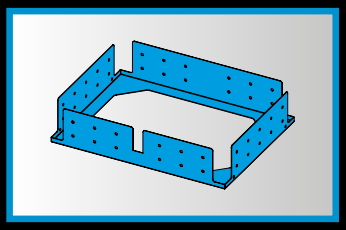

Code / *Código* ADV00014

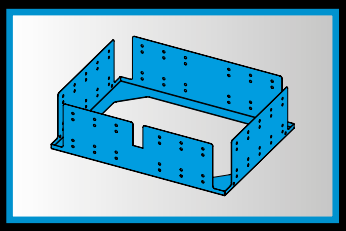

Code / *Código* ADV00017

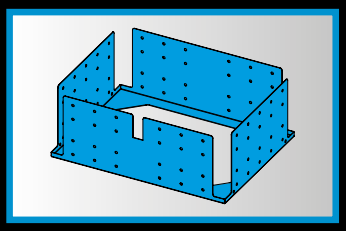

Code / *Código* ADV00020

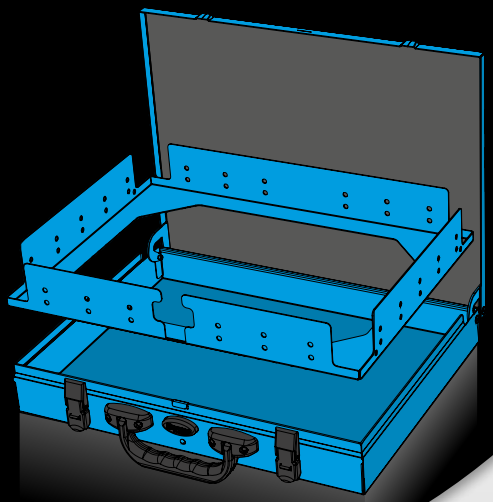

Space dividers for case frames
Divisores para maletines con cremallera

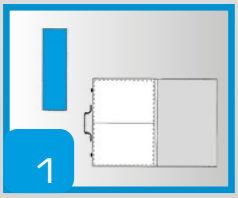

Crosswise divider in aluminium
Divisorio en aluminio transversal

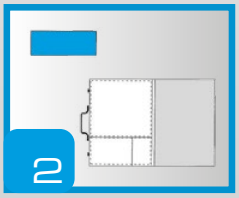

Short dividers in aluminium
Divisorio en aluminio corto

	1	2
Series / *Serie* KMS20236	ADV00012	ADV00013
Series / *Serie* KMS20336	ADV00015	ADV00016
Series / *Serie* KMS20436	ADV00018	ADV00019
Series / *Serie* KMS20536	ADV00021	ADV00022



THE MODULAR DESIGN OF THE ULTRA SYSTEM
LA MODULARIDAD DEL SISTEMA ULTRA

In Syncro's new Ultra racking system, all components come in standard sizes:
Multiples of 36 mm in height, from 36 mm to 1.440 mm
Multiples of 50 mm in depth, from 110 to 410 mm
Multiples of 253,5 mm in width, from 253,5 mm to 1.521 mm.

El nuevo sistema Syncro Ultra se basa en la construcción modular de todos los componentes con los siguientes pasos:
En altura 36 mm, de 36 mm a 1.440 mm
En profundidad 50 mm, de 110 mm a 410 mm
En anchura 253,5 mm, de 253,5 mm a 1.521 mm

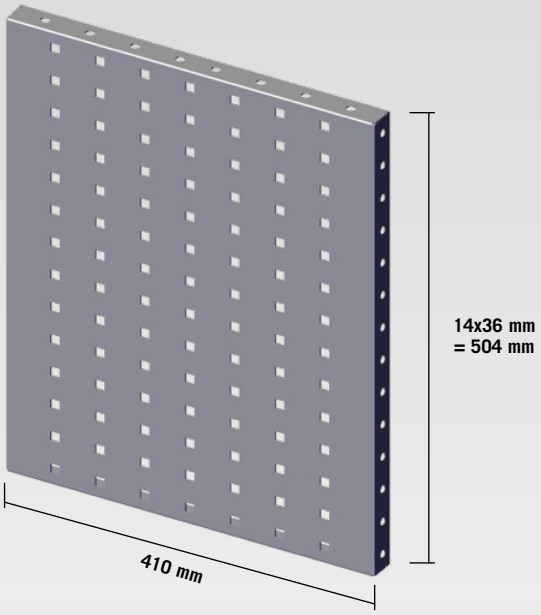

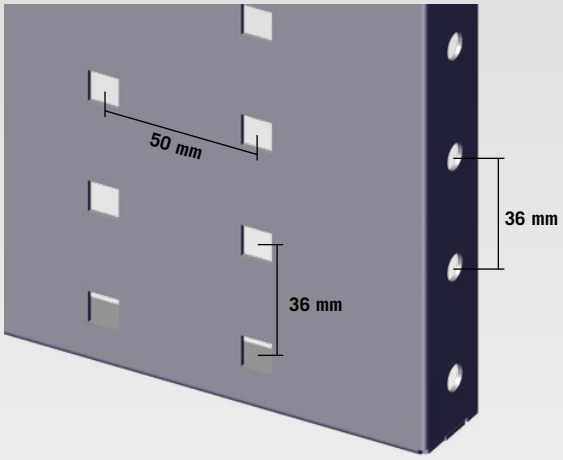

Side panels are always a multiple of 36 mm in height. The holes in the front, rear and side are also positioned every 36 mm.

Los costados tienen siempre una altura múltiple de 36 mm y presentan ya los orificios sobre los lados anterior y posterior y en el lado mayor con intereje 36 mm.

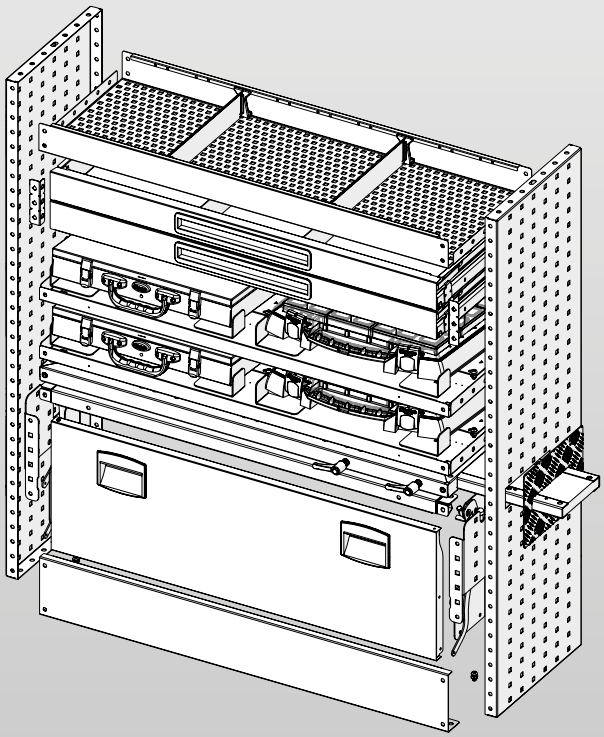

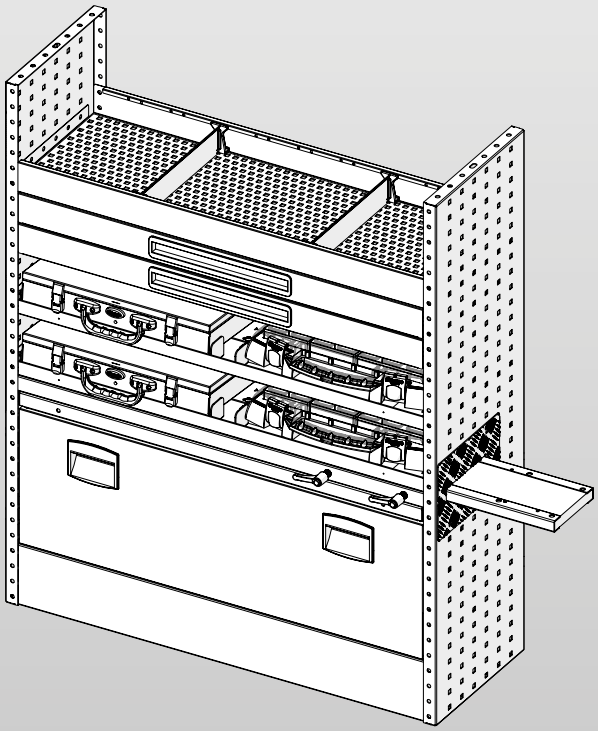

Most horizontal elements can be installed between two side panels. All horizontal elements are 36 mm in height or occupy a height in multiples of 36 mm.
Elements contained between two side panels can be combined freely and installed at any height.

La mayor parte de los componentes horizontales están diseñados para ser instalados dentro de los costados.
Todos los componentes horizontales tienen una altura o ocupan un espacio en altura múltiple de 36 mm.
Dentro de los costados, los componentes pueden montarse libremente entre ellos y ser montados a cualquier altura.



Racking elements like transparent container cabinets that do not require the support of two side panels also have the same modular dimensions and can therefore be installed along with other elements that do require the support of side panels.
Side panels can be overlapped to construct racking columns of any height.



Los elementos como las cajoneras con cajones transparentes que no son fabricados para ser introducidos dentro de los costados tienen unas medidas modulares coherentes con los demás elementos, pueden montarse libremente en combinación con elementos que utilizan los costados.
Los costados pueden combinarse con todos los demás para obtener equipamientos de cualquier altura.



This example shows how horizontal elements can be arranged freely even between the lowest side panels.

Elements whose depth varies in steps of 50 mm can be installed one in front of another. This example shows a door installed in front of a shelf of plastic containers.



Un ejemplo de cómo también, en los costados más bajos, los componentes horizontales pueden colocarse libremente.

La modularidad con paso 50 mm en profundidad permite en varios casos montar los elementos uno frente a otro. Vemos en el ejemplo una puerta superior montada delante de una repisa con contenedores de plástico.

Vertical side panels
Costados

Side panels are the main supporting elements in Syncro's Ultra racking system. Side panels are made from high-strength steel and have holes at steps of 36 mm in height and 50 mm in depth. This allows horizontal elements to be assembled with complete freedom, exploiting all available space and fully satisfying all possible storage needs.

Los costados son los elementos portantes de los equipamientos Syncro. Fabricados en acero de alta resistencia, gracias a los orificios de paso 36 mm en altura y 50 mm en profundidad permiten montar los elementos horizontales con la máxima libertad para aprovechar lo mejor posible el espacio en la furgoneta y satisfacer con precisión las necesidades de equipamiento del cliente.

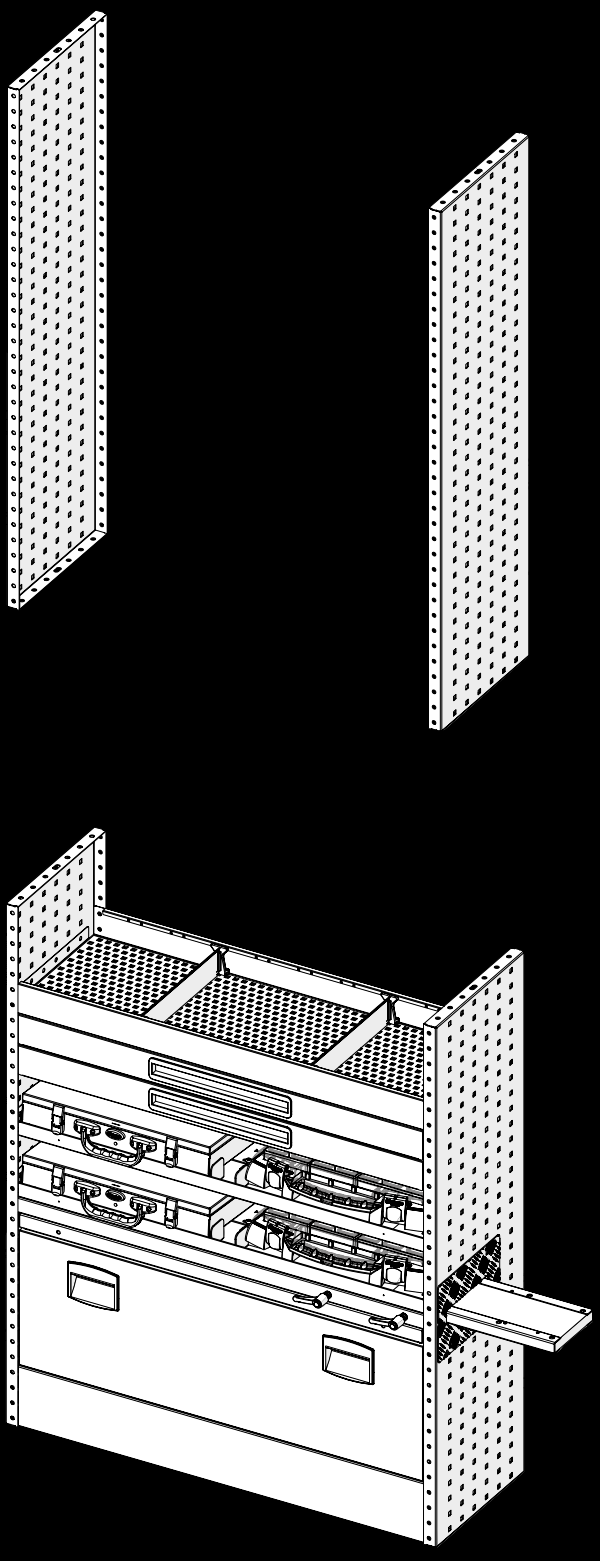



Single side panels / *Costados individuales*

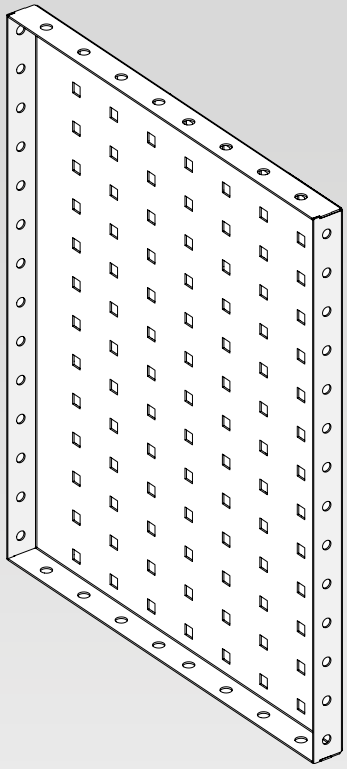

Code *Código*	Height *Alto*	Depth *Profundidad*	Code *Código*	Height *Alto*	Depth *Profundidad*	Code *Código*	Height *Alto*	Depth *Profundidad*
YSI00121	36	210	YSI00921	324	210	YSI01926	684	260
YSI00126	36	260	YSI00926	324	260	YSI01931	684	310
YSI00131	36	310	YSI00931	324	310	YSI01936	684	360
YSI00136	36	360	YSI00936	324	360	YSI01941	684	410
YSI00141	36	410	YSI00941	324	410	YSI02121	756	210
YSI00221	72	210	YSI01016	360	160	YSI02126	756	260
YSI00226	72	260	YSI01021	360	210	YSI02131	756	310
YSI00231	72	310	YSI01026	360	260	YSI02136	756	360
YSI00236	72	360	YSI01031	360	310	YSI02141	756	410
YSI00241	72	410	YSI01036	360	360	YSI02421	864	210
YSI00331	108	310	YSI01041	360	410	YSI02426	864	260
YSI00336	108	360	YSI01121	396	210	YSI02431	864	310
YSI00341	108	410	YSI01126	396	260	YSI02436	864	360
YSI00431	144	310	YSI01131	396	310	YSI02441	864	410
YSI00436	144	360	YSI01136	396	360	YSI02731	972	310
YSI00441	144	410	YSI01141	396	410	YSI02736	972	360
YSI00521	180	210	YSI01216	432	160	YSI02741	972	410
YSI00526	180	260	YSI01221	432	210	YSI02821	1.008	210
YSI00531	180	310	YSI01226	432	260	YSI02826	1.008	260
YSI00536	180	360	YSI01231	432	310	YSI02831	1.008	310
YSI00541	180	410	YSI01236	432	360	YSI02836	1.008	360
YSI00621	216	210	YSI01241	432	410	YSI02841	1.008	410
YSI00626	216	260	YSI01331	468	310	YSI03031	1.080	310
YSI00631	216	310	YSI01336	468	360	YSI03036	1.080	360
YSI00636	216	360	YSI01341	468	410	YSI03041	1.080	410
YSI00641	216	410	YSI01416	504	160	YSI03226	1.152	260
YSI00721	252	210	YSI01421	504	210	YSI03231	1.152	310
YSI00726	252	260	YSI01426	504	260	YSI03236	1.152	360
YSI00731	252	310	YSI01431	504	310	YSI03241	1.152	410
YSI00736	252	360	YSI01436	504	360	YSI03426	1.224	260
YSI00741	252	410	YSI01441	504	410	YSI03431	1.224	310
YSI00821	288	210	YSI01821	648	210	YSI03436	1.224	360
YSI00826	288	260	YSI01826	648	260	YSI03441	1.224	410
YSI00831	288	310	YSI01831	648	310	YSI04031	1.440	310
YSI00836	288	360	YSI01836	648	360	YSI04036	1.440	360
YSI00841	288	410	YSI01841	648	410	YSI04041	1.440	410
YSI00916	324	160	YSI01921	684	210			

Pairs of side panels / *Parejas de costados*

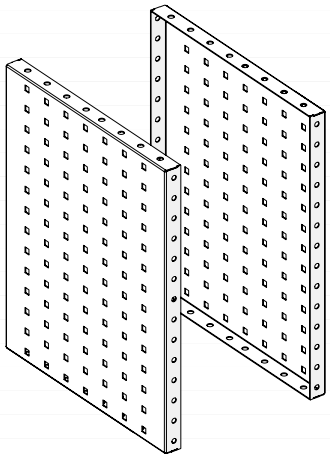

Code *Código*	Height *Alto*	Width *Ancho*	Depth *Profundidad*
KSI00121	36	0	210
KSI00126	36	0	260
KSI00131	36	0	310
KSI00136	36	0	360
KSI00141	36	0	410
KSI10121	36	253	210
KSI10126	36	253	260
KSI10131	36	253	310
KSI10136	36	253	360
KSI10141	36	253	410
KSI20121	36	507	210
KSI20126	36	507	260
KSI20131	36	507	310
KSI20136	36	507	360
KSI20141	36	507	410
KSI30121	36	760	210
KSI30126	36	760	260
KSI30131	36	760	310
KSI30136	36	760	360
KSI30141	36	760	410
KSI40121	36	1.014	210
KSI40126	36	1.014	260
KSI40131	36	1.014	310
KSI40136	36	1.014	360
KSI40141	36	1.014	410
KSI50121	36	1.268	210
KSI50126	36	1.268	260
KSI50131	36	1.268	310
KSI50136	36	1.268	360
KSI50141	36	1.268	410
KSI60121	36	1.521	210
KSI60126	36	1.521	260
KSI60131	36	1.521	310
KSI60136	36	1.521	360
KSI60141	36	1.521	410
KSI00221	72	0	210
KSI00226	72	0	260
KSI00231	72	0	310
KSI00236	72	0	360
KSI00241	72	0	410
KSI10221	72	253	210
KSI10226	72	253	260
KSI10231	72	253	310
KSI10236	72	253	360
KSI10241	72	253	410
KSI20221	72	507	210
KSI20226	72	507	260
KSI20231	72	507	310
KSI20236	72	507	360
KSI20241	72	507	410
KSI30221	72	760	210
KSI30226	72	760	260
KSI30231	72	760	310
KSI30236	72	760	360
KSI30241	72	760	410
KSI40221	72	1.014	210
KSI40226	72	1.014	260
KSI40231	72	1.014	310
KSI40236	72	1.014	360
KSI40241	72	1.014	410
KSI50221	72	1.268	210
KSI50226	72	1.268	260
KSI50231	72	1.268	310
KSI50236	72	1.268	360
KSI50241	72	1.268	410
KSI60221	72	1.521	210
KSI60226	72	1.521	260
KSI60231	72	1.521	310
KSI60236	72	1.521	360
KSI60241	72	1.521	410
KSI00331	108	0	310
KSI00336	108	0	360
KSI00341	108	0	410
KSI10331	108	253	310
KSI10336	108	253	360
KSI10341	108	253	410
KSI20331	108	507	310
KSI20336	108	507	360
KSI20341	108	507	410
KSI30331	108	760	310
KSI30336	108	760	360
KSI30341	108	760	410
KSI40331	108	1.014	310
KSI40336	108	1.014	360
KSI40341	108	1.014	410
KSI50331	108	1.268	310
KSI50336	108	1.268	360
KSI50341	108	1.268	410
KSI60331	108	1.521	310
KSI60336	108	1.521	360
KSI60341	108	1.521	410
KSI00431	144	0	310
KSI00436	144	0	360
KSI00441	144	0	410
KSI10431	144	253	310
KSI10436	144	253	360
KSI10441	144	253	410
KSI20431	144	507	310
KSI20436	144	507	360
KSI20441	144	507	410
KSI30431	144	760	310
KSI30436	144	760	360
KSI30441	144	760	410
KSI40431	144	1.014	310
KSI40436	144	1.014	360
KSI40441	144	1.014	410
KSI50431	144	1.268	310
KSI50436	144	1.268	360
KSI50441	144	1.268	410
KSI60431	144	1.521	310
KSI60436	144	1.521	360
KSI60441	144	1.521	410
KSI00521	180	0	210
KSI00526	180	0	260
KSI00531	180	0	310
KSI00536	180	0	360
KSI00541	180	0	410
KSI10521	180	253	210
KSI10526	180	253	260
KSI10531	180	253	310
KSI10536	180	253	360
KSI10541	180	253	410
KSI20521	180	507	210
KSI20526	180	507	260
KSI20531	180	507	310
KSI20536	180	507	360
KSI20541	180	507	410
KSI30521	180	760	210
KSI30526	180	760	260
KSI30531	180	760	310
KSI30536	180	760	360
KSI30541	180	760	410
KSI40521	180	1.014	210
KSI40526	180	1.014	260
KSI40531	180	1.014	310
KSI40536	180	1.014	360
KSI40541	180	1.014	410
KSI50521	180	1.268	210
KSI50526	180	1.268	260
KSI50531	180	1.268	310
KSI50536	180	1.268	360
KSI50541	180	1.268	410
KSI60521	180	1.521	210
KSI60526	180	1.521	260
KSI60531	180	1.521	310
KSI60536	180	1.521	360
KSI60541	180	1.521	410
KSI00621	216	0	210
KSI00626	216	0	260
KSI00631	216	0	310
KSI00636	216	0	360
KSI00641	216	0	410
KSI10621	216	253	210
KSI10626	216	253	260
KSI10631	216	253	310
KSI10636	216	253	360
KSI10641	216	253	410
KSI20621	216	507	210
KSI20626	216	507	260
KSI20631	216	507	310
KSI20636	216	507	360
KSI20641	216	507	410
KSI30621	216	760	210
KSI30626	216	760	260

Code *Código*	Height *Alto*	Width *Ancho*	Depth *Profundidad*
KSI30631	216	760	310
KSI30636	216	760	360
KSI30641	216	760	410
KSI40621	216	1.014	210
KSI40626	216	1.014	260
KSI40631	216	1.014	310
KSI40636	216	1.014	360
KSI40641	216	1.014	410
KSI50621	216	1.268	210
KSI50626	216	1.268	260
KSI50631	216	1.268	310
KSI50636	216	1.268	360
KSI50641	216	1.268	410
KSI60621	216	1.521	210
KSI60626	216	1.521	260
KSI60631	216	1.521	310
KSI60636	216	1.521	360
KSI60641	216	1.521	410
KSI00721	252	0	210
KSI00726	252	0	260
KSI00731	252	0	310
KSI00736	252	0	360
KSI00741	252	0	410
KSI10721	252	253	210
KSI10726	252	253	260
KSI10731	252	253	310
KSI10736	252	253	360
KSI10741	252	253	410
KSI20721	252	507	210
KSI20726	252	507	260
KSI20731	252	507	310
KSI20736	252	507	360
KSI20741	252	507	410
KSI30721	252	760	210
KSI30726	252	760	260
KSI30731	252	760	310
KSI30736	252	760	360
KSI30741	252	760	410
KSI40721	252	1.014	210
KSI40726	252	1.014	260
KSI40731	252	1.014	310
KSI40736	252	1.014	360
KSI40741	252	1.014	410
KSI50721	252	1.268	210
KSI50726	252	1.268	260
KSI50731	252	1.268	310
KSI50736	252	1.268	360
KSI50741	252	1.268	410
KSI60721	252	1.521	210
KSI60726	252	1.521	260
KSI60731	252	1.521	310
KSI60736	252	1.521	360
KSI60741	252	1.521	410
KSI00821	288	0	210
KSI00826	288	0	260
KSI00831	288	0	310
KSI00836	288	0	360
KSI00841	288	0	410
KSI10821	288	253	210
KSI10826	288	253	260
KSI10831	288	253	310
KSI10836	288	253	360
KSI10841	288	253	410
KSI20821	288	507	210
KSI20826	288	507	260
KSI20831	288	507	310
KSI20836	288	507	360
KSI20841	288	507	410
KSI30821	288	760	210
KSI30826	288	760	260
KSI30831	288	760	310
KSI30836	288	760	360
KSI30841	288	760	410
KSI40821	288	1.014	210
KSI40826	288	1.014	260
KSI40831	288	1.014	310
KSI40836	288	1.014	360
KSI40841	288	1.014	410
KSI50821	288	1.268	210
KSI50826	288	1.268	260
KSI50831	288	1.268	310
KSI50836	288	1.268	360
KSI50841	288	1.268	410
KSI60821	288	1.521	210
KSI60826	288	1.521	260
KSI60831	288	1.521	310
KSI60836	288	1.521	360
KSI60841	288	1.521	410
KSI00921	324	0	210
KSI00926	324	0	260
KSI00931	324	0	310
KSI00936	324	0	360
KSI00941	324	0	410
KSI10916	324	253	160
KSI10921	324	253	210
KSI10926	324	253	260
KSI10931	324	253	310
KSI10936	324	253	360
KSI10941	324	253	410
KSI20916	324	507	160
KSI20921	324	507	210
KSI20926	324	507	260
KSI20931	324	507	310
KSI20936	324	507	360
KSI20941	324	507	410
KSI30916	324	760	160
KSI30921	324	760	210
KSI30926	324	760	260
KSI30931	324	760	310
KSI30936	324	760	360
KSI30941	324	760	410
KSI40916	324	1.014	160
KSI40921	324	1.014	210
KSI40926	324	1.014	260
KSI40931	324	1.014	310
KSI40936	324	1.014	360
KSI40941	324	1.014	410
KSI50916	324	1.268	160
KSI50921	324	1.268	210
KSI50926	324	1.268	260
KSI50931	324	1.268	310
KSI50936	324	1.268	360
KSI50941	324	1.268	410
KSI60916	324	1.521	160
KSI60921	324	1.521	210
KSI60926	324	1.521	260
KSI60931	324	1.521	310
KSI60936	324	1.521	360
KSI60941	324	1.521	410
KSI01021	360	0	210
KSI01026	360	0	260
KSI01031	360	0	310
KSI01036	360	0	360
KSI01041	360	0	410
KSI11016	360	253	160
KSI11021	360	253	210
KSI11026	360	253	260
KSI11031	360	253	310
KSI11036	360	253	360
KSI11041	360	253	410
KSI21016	360	507	160
KSI21021	360	507	210
KSI21026	360	507	260
KSI21031	360	507	310
KSI21036	360	507	360
KSI21041	360	507	410
KSI31016	360	760	160
KSI31021	360	760	210
KSI31026	360	760	260
KSI31031	360	760	310
KSI31036	360	760	360
KSI31041	360	760	410
KSI41016	360	1.014	160
KSI41021	360	1.014	210
KSI41026	360	1.014	260
KSI41031	360	1.014	310
KSI41036	360	1.014	360
KSI41041	360	1.014	410
KSI51016	360	1.268	160
KSI51021	360	1.268	210
KSI51026	360	1.268	260
KSI51031	360	1.268	310
KSI51036	360	1.268	360
KSI51041	360	1.268	410
KSI61016	360	1.521	160
KSI61021	360	1.521	210
KSI61026	360	1.521	260
KSI61031	360	1.521	310
KSI61036	360	1.521	360
KSI61041	360	1.521	410
KSI01121	396	0	210
KSI01126	396	0	260
KSI01131	396	0	310
KSI01136	396	0	360
KSI01141	396	0	410
KSI11121	396	253	210
KSI11126	396	253	260
KSI11131	396	253	310
KSI11136	396	253	360
KSI11141	396	253	410
KSI21121	396	507	210
KSI21126	396	507	260
KSI21131	396	507	310
KSI21136	396	507	360
KSI21141	396	507	410
KSI31121	396	760	210
KSI31126	396	760	260
KSI31131	396	760	310
KSI31136	396	760	360
KSI31141	396	760	410
KSI41121	396	1.014	210
KSI41126	396	1.014	260
KSI41131	396	1.014	310
KSI41136	396	1.014	360
KSI41141	396	1.014	410
KSI51121	396	1.268	210
KSI51126	396	1.268	260
KSI51131	396	1.268	310
KSI51136	396	1.268	360
KSI51141	396	1.268	410
KSI61121	396	1.521	210
KSI61126	396	1.521	260
KSI61131	396	1.521	310
KSI61136	396	1.521	360
KSI61141	396	1.521	410
KSI01216	432	0	160
KSI01221	432	0	210
KSI01226	432	0	260
KSI01231	432	0	310
KSI01236	432	0	360
KSI01241	432	0	410
KSI11216	432	253	160
KSI11221	432	253	210
KSI11226	432	253	260
KSI11231	432	253	310
KSI11236	432	253	360
KSI11241	432	253	410
KSI21216	432	507	160
KSI21221	432	507	210
KSI21226	432	507	260
KSI21231	432	507	310
KSI21236	432	507	360
KSI21241	432	507	410
KSI31216	432	760	160
KSI31221	432	760	210
KSI31226	432	760	260
KSI31231	432	760	310
KSI31236	432	760	360
KSI31241	432	760	410
KSI41216	432	1.014	160
KSI41221	432	1.014	210
KSI41226	432	1.014	260
KSI41231	432	1.014	310
KSI41236	432	1.014	360
KSI41241	432	1.014	410
KSI51216	432	1.268	160
KSI51221	432	1.268	210
KSI51226	432	1.268	260
KSI51231	432	1.268	310
KSI51236	432	1.268	360
KSI51241	432	1.268	410
KSI61216	432	1.521	160
KSI61221	432	1.521	210
KSI61226	432	1.521	260
KSI61231	432	1.521	310
KSI61236	432	1.521	360

Pairs of side panels / *Parejas de costados*

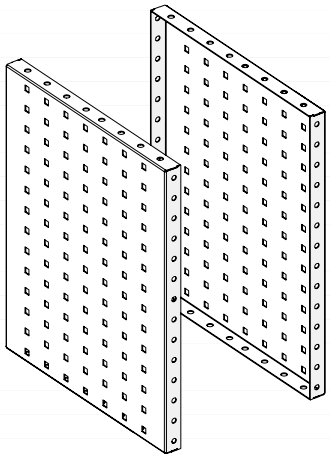

Code *Código*	Height *Alto*	Width *Ancho*	Depth *Profundidad*	Code *Código*	Height *Alto*	Width *Ancho*	Depth *Profundidad*
KSI61241	432	1.521	410	KSI21821	648	507	210
KSI01331	468	0	310	KSI21826	648	507	260
KSI01336	468	0	360	KSI21831	648	507	310
KSI01341	468	0	410	KSI21836	648	507	360
KSI11331	468	253	310	KSI21841	648	507	410
KSI11336	468	253	360	KSI31821	648	760	210
KSI11341	468	253	410	KSI31826	648	760	260
KSI21331	468	507	310	KSI31831	648	760	310
KSI21336	468	507	360	KSI31836	648	760	360
KSI21341	468	507	410	KSI31841	648	760	410
KSI31331	468	760	310	KSI41821	648	1.014	210
KSI31336	468	760	360	KSI41826	648	1.014	260
KSI31341	468	760	410	KSI41831	648	1.014	310
KSI41331	468	1.014	310	KSI41836	648	1.014	360
KSI41336	468	1.014	360	KSI41841	648	1.014	410
KSI41341	468	1.014	410	KSI51821	648	1.268	210
KSI51331	468	1.268	310	KSI51826	648	1.268	260
KSI51336	468	1.268	360	KSI51831	648	1.268	310
KSI51341	468	1.268	410	KSI51836	648	1.268	360
KSI61331	468	1.521	310	KSI51841	648	1.268	410
KSI61336	468	1.521	360	KSI61821	648	1.521	210
KSI61341	468	1.521	410	KSI61826	648	1.521	260
KSI01421	504	0	210	KSI61831	648	1.521	310
KSI01426	504	0	260	KSI61836	648	1.521	360
KSI01431	504	0	310	KSI61841	648	1.521	410
KSI01436	504	0	360	KSI01921	684	0	210
KSI01441	504	0	410	KSI01926	684	0	260
KSI11416	504	253	160	KSI01931	684	0	310
KSI11421	504	253	210	KSI01936	684	0	360
KSI11426	504	253	260	KSI01941	684	0	410
KSI11431	504	253	310	KSI11921	684	253	210
KSI11436	504	253	360	KSI11926	684	253	260
KSI11441	504	253	410	KSI11931	684	253	310
KSI21416	504	507	160	KSI11936	684	253	360
KSI21421	504	507	210	KSI11941	684	253	410
KSI21426	504	507	260	KSI21921	684	507	210
KSI21431	504	507	310	KSI21926	684	507	260
KSI21436	504	507	360	KSI21931	684	507	310
KSI21441	504	507	410	KSI21936	684	507	360
KSI31416	504	760	160	KSI21941	684	507	410
KSI31421	504	760	210	KSI31921	684	760	210
KSI31426	504	760	260	KSI31926	684	760	260
KSI31431	504	760	310	KSI31931	684	760	310
KSI31436	504	760	360	KSI31936	684	760	360
KSI31441	504	760	410	KSI31941	684	760	410
KSI41416	504	1.014	160	KSI41921	684	1.014	210
KSI41421	504	1.014	210	KSI41926	684	1.014	260
KSI41426	504	1.014	260	KSI41931	684	1.014	310
KSI41431	504	1.014	310	KSI41936	684	1.014	360
KSI41436	504	1.014	360	KSI41941	684	1.014	410
KSI41441	504	1.014	410	KSI51921	684	1.268	210
KSI51416	504	1.268	160	KSI51926	684	1.268	260
KSI51421	504	1.268	210	KSI51931	684	1.268	310
KSI51426	504	1.268	260	KSI51936	684	1.268	360
KSI51431	504	1.268	310	KSI51941	684	1.268	410
KSI51436	504	1.268	360	KSI61921	684	1.521	210
KSI51441	504	1.268	410	KSI61926	684	1.521	260
KSI61416	504	1.521	160	KSI61931	684	1.521	310
KSI61421	504	1.521	210	KSI61936	684	1.521	360
KSI61426	504	1.521	260	KSI61941	684	1.521	410
KSI61431	504	1.521	310	KSI02031	720	0	310
KSI61436	504	1.521	360	KSI02036	720	0	360
KSI61441	504	1.521	410	KSI02041	720	0	410
KSI01531	540	0	310	KSI02121	756	0	210
KSI01536	540	0	360	KSI02126	756	0	260
KSI01541	540	0	410	KSI02131	756	0	310
KSI01631	576	0	310	KSI02136	756	0	360
KSI01636	576	0	360	KSI02141	756	0	410
KSI01641	576	0	410	KSI12121	756	253	210
KSI01731	612	0	310	KSI12126	756	253	260
KSI01736	612	0	360	KSI12131	756	253	310
KSI01741	612	0	410	KSI12136	756	253	360
KSI01821	648	0	210	KSI12141	756	253	410
KSI01826	648	0	260	KSI22121	756	507	210
KSI01831	648	0	310	KSI22126	756	507	260
KSI01836	648	0	360	KSI22131	756	507	310
KSI01841	648	0	410	KSI22136	756	507	360
KSI11821	648	253	210	KSI22141	756	507	410
KSI11826	648	253	260	KSI32121	756	760	210
KSI11831	648	253	310	KSI32126	756	760	260
KSI11836	648	253	360	KSI32131	756	760	310
KSI11841	648	253	410	KSI32136	756	760	360

Code *Código*	Height *Alto*	Width *Ancho*	Depth *Profundidad*
KSI32141	756	760	410
KSI42121	756	1.014	210
KSI42126	756	1.014	260
KSI42131	756	1.014	310
KSI42136	756	1.014	360
KSI42141	756	1.014	410
KSI52121	756	1.268	210
KSI52126	756	1.268	260
KSI52131	756	1.268	310
KSI52136	756	1.268	360
KSI52141	756	1.268	410
KSI62121	756	1.521	210
KSI62126	756	1.521	260
KSI62131	756	1.521	310
KSI62136	756	1.521	360
KSI62141	756	1.521	410
KSI02231	792	0	310
KSI02236	792	0	360
KSI02241	792	0	410
KSI02331	828	0	310
KSI02336	828	0	360
KSI02341	828	0	410
KSI02421	864	0	210
KSI02426	864	0	260
KSI02431	864	0	310
KSI02436	864	0	360
KSI02441	864	0	410
KSI12421	864	253	210
KSI12426	864	253	260
KSI12431	864	253	310
KSI12436	864	253	360
KSI12441	864	253	410
KSI22421	864	507	210
KSI22426	864	507	260
KSI22431	864	507	310
KSI22436	864	507	360
KSI22441	864	507	410
KSI32421	864	760	210
KSI32426	864	760	260
KSI32431	864	760	310
KSI32436	864	760	360
KSI32441	864	760	410
KSI42421	864	1.014	210
KSI42426	864	1.014	260
KSI42431	864	1.014	310
KSI42436	864	1.014	360
KSI42441	864	1.014	410
KSI52421	864	1.268	210
KSI52426	864	1.268	260
KSI52431	864	1.268	310
KSI52436	864	1.268	360
KSI52441	864	1.268	410
KSI62421	864	1.521	210
KSI62426	864	1.521	260
KSI62431	864	1.521	310
KSI62436	864	1.521	360
KSI62441	864	1.521	410
KSI02531	900	0	310
KSI02536	900	0	360
KSI02541	900	0	410
KSI02631	936	0	310
KSI02636	936	0	360
KSI02641	936	0	410
KSI02731	972	0	310
KSI02736	972	0	360
KSI02741	972	0	410
KSI12731	972	253	310
KSI12736	972	253	360
KSI12741	972	253	410
KSI22731	972	507	310
KSI22736	972	507	360
KSI22741	972	507	410
KSI32731	972	760	310
KSI32736	972	760	360
KSI32741	972	760	410
KSI42731	972	1.014	310
KSI42736	972	1.014	360
KSI42741	972	1.014	410
KSI52731	972	1.268	310
KSI52736	972	1.268	360
KSI52741	972	1.268	410
KSI62731	972	1.521	310
KSI62736	972	1.521	360
KSI62741	972	1.521	410
KSI02821	1.008	0	210
KSI02826	1.008	0	260
KSI02831	1.008	0	310
KSI02836	1.008	0	360
KSI02841	1.008	0	410
KSI12821	1.008	253	210
KSI12826	1.008	253	260
KSI12831	1.008	253	310
KSI12836	1.008	253	360
KSI12841	1.008	253	410
KSI22821	1.008	507	210
KSI22826	1.008	507	260
KSI22831	1.008	507	310
KSI22836	1.008	507	360
KSI22841	1.008	507	410
KSI32821	1.008	760	210
KSI32826	1.008	760	260
KSI32831	1.008	760	310
KSI32836	1.008	760	360
KSI32841	1.008	760	410
KSI42821	1.008	1.014	210
KSI42826	1.008	1.014	260
KSI42831	1.008	1.014	310
KSI42836	1.008	1.014	360
KSI42841	1.008	1.014	410
KSI52821	1.008	1.268	210
KSI52826	1.008	1.268	260
KSI52831	1.008	1.268	310
KSI52836	1.008	1.268	360
KSI52841	1.008	1.268	410
KSI62821	1.008	1.521	210
KSI62826	1.008	1.521	260
KSI62831	1.008	1.521	310
KSI62836	1.008	1.521	360
KSI62841	1.008	1.521	410
KSI02931	1.044	0	310
KSI02936	1.044	0	360
KSI02941	1.044	0	410
KSI03031	1.080	0	310
KSI03036	1.080	0	360
KSI03041	1.080	0	410
KSI13031	1.080	253	310
KSI13036	1.080	253	360
KSI13041	1.080	253	410
KSI23031	1.080	507	310
KSI23036	1.080	507	360
KSI23041	1.080	507	410
KSI33031	1.080	760	310
KSI33036	1.080	760	360
KSI33041	1.080	760	410
KSI43031	1.080	1.014	310
KSI43036	1.080	1.014	360
KSI43041	1.080	1.014	410
KSI53031	1.080	1.268	310
KSI53036	1.080	1.268	360
KSI53041	1.080	1.268	410
KSI63031	1.080	1.521	310
KSI63036	1.080	1.521	360
KSI63041	1.080	1.521	410
KSI03131	1.116	0	310
KSI03136	1.116	0	360
KSI03141	1.116	0	410
KSI03226	1.152	0	260
KSI03231	1.152	0	310
KSI03236	1.152	0	360
KSI03241	1.152	0	410
KSI13226	1.152	253	260
KSI13231	1.152	253	310
KSI13236	1.152	253	360
KSI13241	1.152	253	410
KSI23226	1.152	507	260
KSI23231	1.152	507	310
KSI23236	1.152	507	360
KSI23241	1.152	507	410
KSI33226	1.152	760	260
KSI33231	1.152	760	310
KSI33236	1.152	760	360
KSI33241	1.152	760	410
KSI43226	1.152	1.014	260
KSI43231	1.152	1.014	310
KSI43236	1.152	1.014	360
KSI43241	1.152	1.014	410
KSI53226	1.152	1.268	260
KSI53231	1.152	1.268	310
KSI53236	1.152	1.268	360
KSI53241	1.152	1.268	410
KSI63226	1.152	1.521	260
KSI63231	1.152	1.521	310
KSI63236	1.152	1.521	360
KSI63241	1.152	1.521	410
KSI03331	1.188	0	310
KSI03336	1.188	0	360
KSI03341	1.188	0	410
KSI03426	1.224	0	260
KSI03431	1.224	0	310
KSI03436	1.224	0	360
KSI03441	1.224	0	410
KSI13426	1.224	253	260
KSI13431	1.224	253	310
KSI13436	1.224	253	360
KSI13441	1.224	253	410
KSI23426	1.224	507	260
KSI23431	1.224	507	310
KSI23436	1.224	507	360
KSI23441	1.224	507	410
KSI33426	1.224	760	260
KSI33431	1.224	760	310
KSI33436	1.224	760	360
KSI33441	1.224	760	410
KSI43426	1.224	1.014	260
KSI43431	1.224	1.014	310
KSI43436	1.224	1.014	360
KSI43441	1.224	1.014	410
KSI53426	1.224	1.268	260
KSI53431	1.224	1.268	310
KSI53436	1.224	1.268	360
KSI53441	1.224	1.268	410
KSI63426	1.224	1.521	260
KSI63431	1.224	1.521	310
KSI63436	1.224	1.521	360
KSI63441	1.224	1.521	410
KSI03531	1.260	0	310
KSI03536	1.260	0	360
KSI03541	1.260	0	410
KSI03631	1.296	0	310
KSI03636	1.296	0	360
KSI03641	1.296	0	410
KSI03731	1.332	0	310
KSI03736	1.332	0	360
KSI03741	1.332	0	410
KSI03831	1.368	0	310
KSI03836	1.368	0	360
KSI03841	1.368	0	410
KSI03931	1.404	0	310
KSI03936	1.404	0	360
KSI03941	1.404	0	410
KSI04031	1.440	0	310
KSI04036	1.440	0	360
KSI04041	1.440	0	410
KSI14031	1.440	253	310
KSI14036	1.440	253	360
KSI14041	1.440	253	410
KSI24031	1.440	507	310
KSI24036	1.440	507	360
KSI24041	1.440	507	410
KSI34031	1.440	760	310
KSI34036	1.440	760	360
KSI34041	1.440	760	410
KSI44031	1.440	1.014	310
KSI44036	1.440	1.014	360
KSI44041	1.440	1.014	410
KSI54031	1.440	1.268	310
KSI54036	1.440	1.268	360
KSI54041	1.440	1.268	410
KSI64031	1.440	1.521	310
KSI64036	1.440	1.521	360
KSI64041	1.440	1.521	410

Horizontal profiles / *Angulares*

Horizontal profiles fulfil a number of functions in Syncro's Ultra racking system. Light-duty profiles link side panels one to another and act as raised edges to stop material falling out. Heavy-duty profiles provide support for elements installed above or below them.

Light-duty and heavy-duty horizontal profiles attach to the front and rear edges of side panels. Extra-heavy-duty profiles can be attached to the front and rear edges or to the middle of side panels.

Los angulares ejercen varias funciones en el sistema de equipamiento Syncro Ultra: los angulares ligeros conectan los costados y proporcionan bordes de contención para el material transportado, mientras que los modelos pesados y reforzados soportan cargas u otros elementos montados encima o debajo de ellos.

Los modelos ligeros y pesados se aplican a los bordes anteriores y posteriores de los costados, mientras que los reforzados, además de montarse en los bordes, pueden montarse también en la posición central.

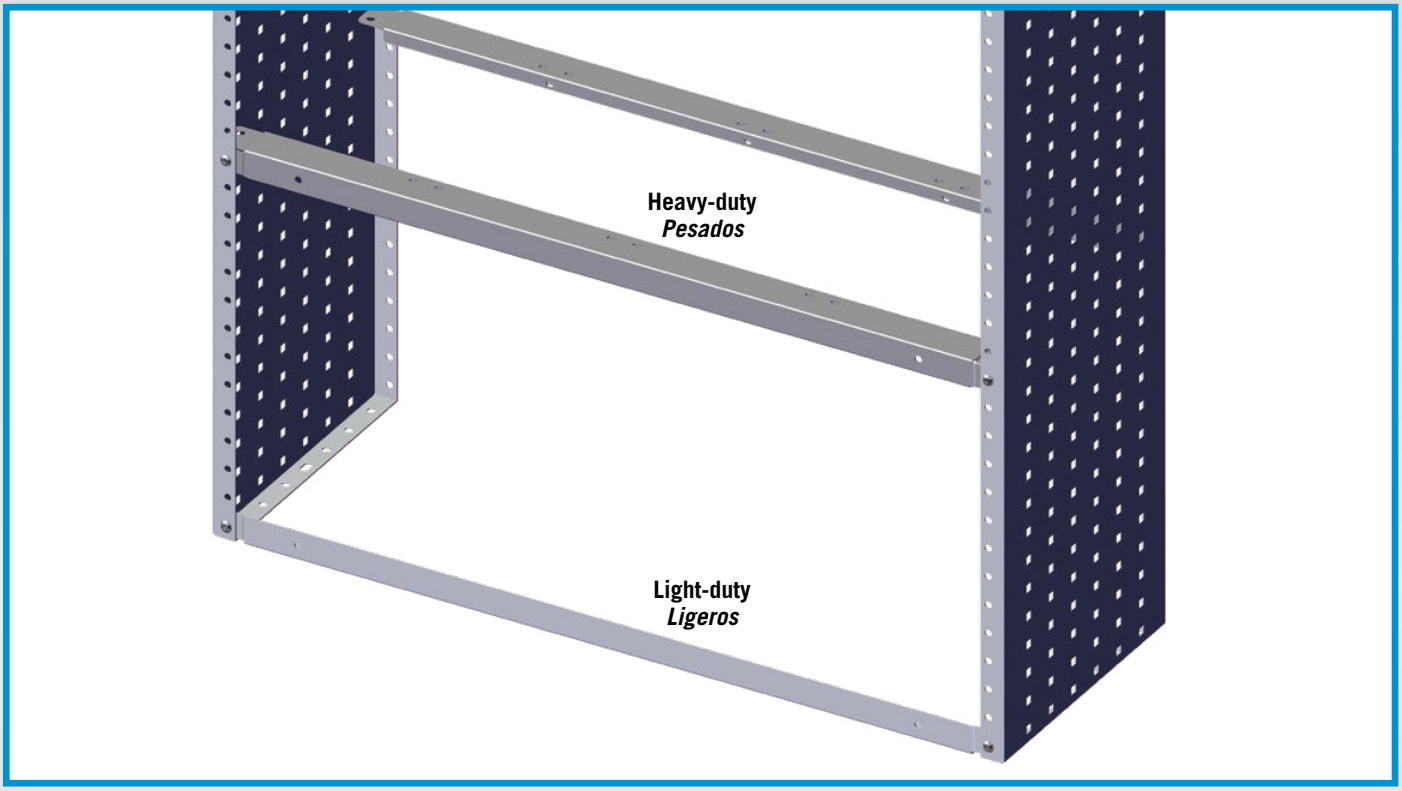

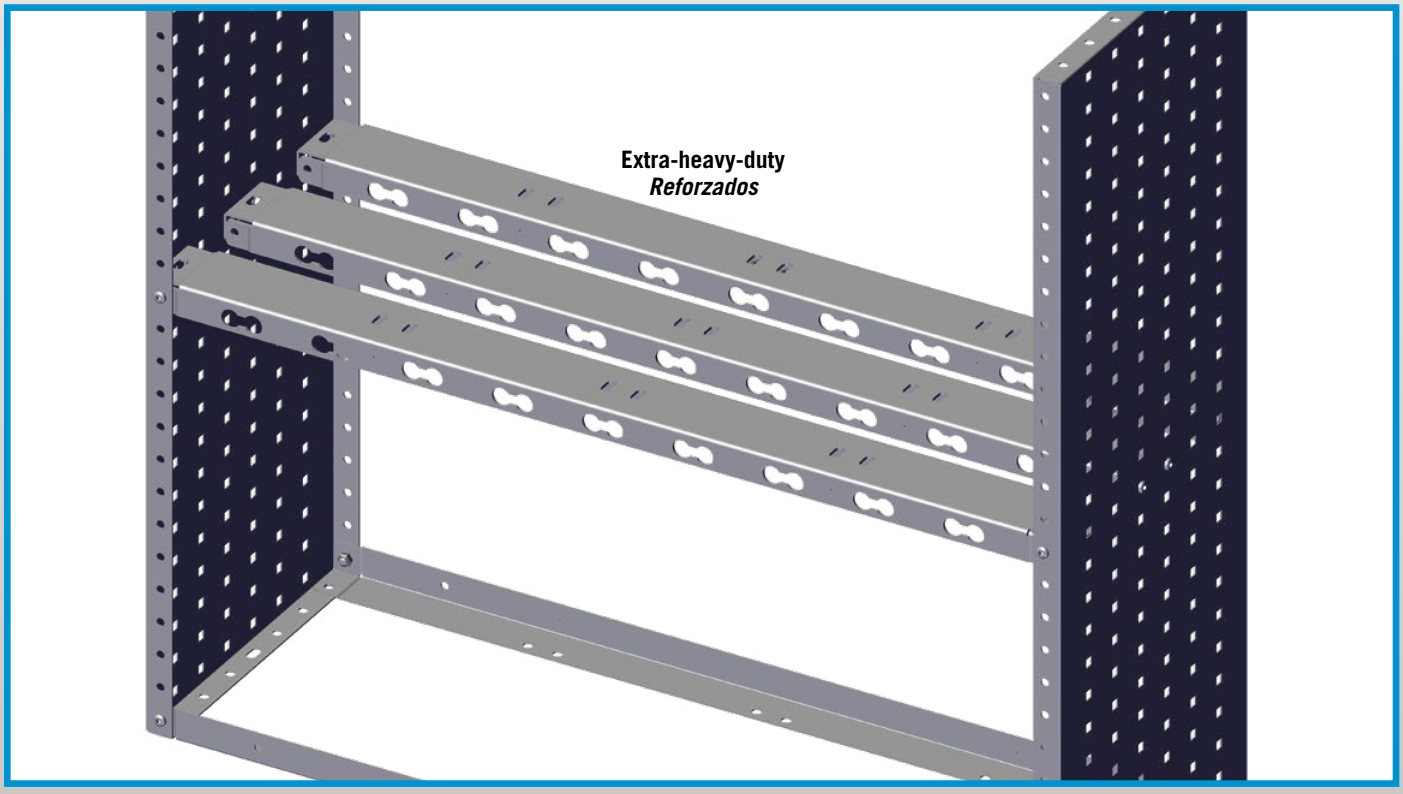

Extra-heavy-duty profiles have Airline holes on one side to permit the attachment of straps, cargo bars and rings.

Los angulares reforzados cuentan, por un lado, con orificios Airline para la fijación directa de correas, barras y ojales.

Light-duty profiles H. 36 mm / *Angular ligero H. 36 mm*

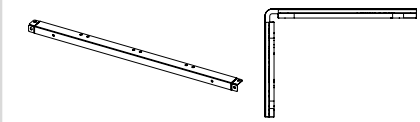

Code/*Código*	Dimensions/*Medidas*	Code/*Código*	Dimensions/*Medidas*
XLA10100	253x36	XLA40100	1.014x36
XLA20100	507x36	XLA50100	1.268x36
XLA30100	760x36	XLA60100	1.521x36

Light-duty profiles H. 72-108-144 mm / *Angular ligero H. 72-108-144 mm*

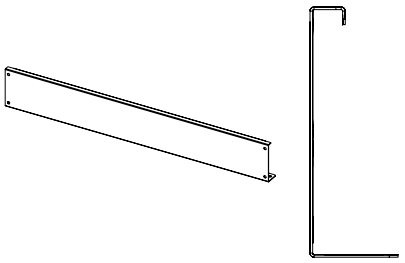

Code/*Código*	Dimensions/*Medidas*	Code/*Código*	Dimensions/*Medidas*
XLA20200	507x72	XLA50300	1.268x108
XLA30200	760x72	XLA60300	1.521x108
XLA40200	1.014x72	XLA20400	507x144
XLA50200	1.268x72	XLA30400	760x144
XLA60200	1.521x72	XLA40400	1.014x144
XLA20300	507x108	XLA50400	1.268x144
XLA30300	760x108	XLA60400	1.521x144
XLA40300	1.014x108		

Kit of 2 light-duty profiles / *Kit 2 angulares ligeros*

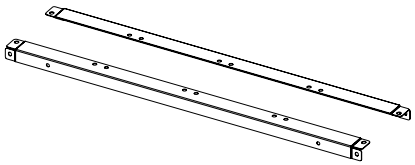

Code/*Código*	Dimensions/*Medidas*	Code/*Código*	Dimensions/*Medidas*	Code/*Código*	Dimensions/*Medidas*	Code/*Código*	Dimensions/*Medidas*
KLA10116	253x36x161	KLA20131	507x36x310	KLA40116	1.014x36x160	KLA50131	1.268x36x310
KLA10121	253x36x210	KLA20136	507x36x360	KLA40121	1.014x36x210	KLA50136	1.268x36x360
KLA10126	253x36x260	KLA20141	507x36x410	KLA40126	1.014x36x260	KLA50141	1.268x36x410
KLA10131	253x36x310	KLA30116	760x36x160	KLA40131	1.014x36x310	KLA60116	1.521x36x160
KLA10136	253x36x360	KLA30121	760x36x210	KLA40136	1.014x36x360	KLA60121	1.521x36x210
KLA10141	253x36x410	KLA30126	760x36x260	KLA40141	1.014x36x410	KLA60126	1.521x36x260
KLA20116	507x36x160	KLA30131	760x36x310	KLA50116	1.268x36x160	KLA60131	1.521x36x310
KLA20121	507x36x210	KLA30136	760x36x360	KLA50121	1.268x36x210	KLA60136	1.521x36x360
KLA20126	507x36x260	KLA30141	760x36x410	KLA50126	1.268x36x260	KLA60141	1.521x36x410

Heavy-duty profiles / *Angular presente*

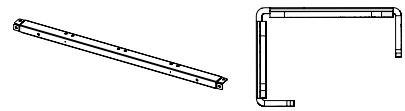

Code/*Código*	Dimensions/*Medidas*	Code/*Código*	Dimensions/*Medidas*
XHA10100	253x36	XHA40100	1.014x36
XHA20100	507x36	XHA50100	1.268x36
XHA30100	760x36	XHA60100	1.521x36

Kit of 2 heavy-duty profiles / *Kit 2 Angulares pesados*

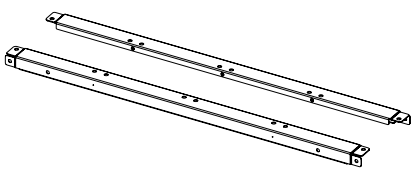

Code/*Código*	Dimensions/*Medidas*	Code/*Código*	Dimensions/*Medidas*	Code/*Código*	Dimensions/*Medidas*	Code/*Código*	Dimensions/*Medidas*
KHA10116	253x36x161	KHA20131	507x36x310	KHA40116	1.014x36x160	KHA50131	1.268x36x310
KHA10121	253x36x210	KHA20136	507x36x360	KHA40121	1.014x36x210	KHA50136	1.268x36x360
KHA10126	253x36x260	KHA20141	507x36x410	KHA40126	1.014x36x260	KHA50141	1.268x36x410
KHA10131	253x36x310	KHA30116	760x36x160	KHA40131	1.014x36x310	KHA60116	1.521x36x160
KHA10136	253x36x360	KHA30121	760x36x210	KHA40136	1.014x36x360	KHA60121	1.521x36x210
KHA10141	253x36x410	KHA30126	760x36x260	KHA40141	1.014x36x410	KHA60126	1.521x36x260
KHA20116	507x36x160	KHA30131	760x36x310	KHA50116	1.268x36x160	KHA60131	1.521x36x310
KHA20121	507x36x210	KHA30136	760x36x360	KHA50121	1.268x36x210	KHA60136	1.521x36x360
KHA20126	507x36x260	KHA30141	760x36x410	KHA50126	1.268x36x260	KHA60141	1.521x36x410

Extra-heavy-duty profiles / *Angular reforzado*

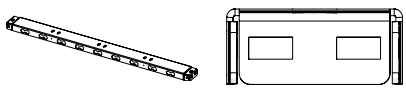

Code/*Código*	Dimensions/*Medidas*	Code/*Código*	Dimensions/*Medidas*
XSA20100	507x36x80	XSA50100	1.268x36x80
XSA30100	760x36x80	XSA60100	1.521x36x80
XSA40100	1.014x36x80		

Kit of 2 extra-heavy-duty profiles / *Kit 2 angulares reforzados*

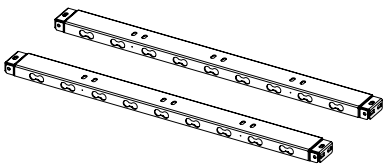

Code/*Código*	Dimensions/*Medidas*	Code/*Código*	Dimensions/*Medidas*	Code/*Código*	Dimensions/*Medidas*	Code/*Código*	Dimensions/*Medidas*
KSA20121	507x36x210	KSA30131	760x36x310	KSA40141	1.014x36x410	KSA60126	1.521x36x260
KSA20126	507x36x260	KSA30136	760x36x360	KSA50121	1.268x36x210	KSA60131	1.521x36x310
KSA20131	507x36x310	KSA30141	760x36x410	KSA50126	1.268x36x260	KSA60136	1.521x36x360
KSA20136	507x36x360	KSA40121	1.014x36x210	KSA50131	1.268x36x310	KSA60141	1.521x36x410
KSA20141	507x36x410	KSA40126	1.014x36x260	KSA50136	1.268x36x360		
KSA30121	760x36x210	KSA40131	1.014x36x310	KSA50141	1.268x36x410		
KSA30126	760x36x260	KSA40136	1.014x36x360	KSA60121	1.521x36x210		

Brackets / *Refuerzos*

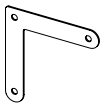

Code/*Código*	descrizione/*Beschreibung*
ABC00001	L-shaped bracket for assembling horizontal and vertical elements *Refuerzo en forma de L para fijación de elementos horizontales con verticales*

Kit of 2 L-shaped brackets / *Kit par de refuerzos en forma de L*

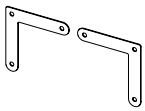

Code/*Código*	Width/*Ancho*	Code/*Código*	Width/*Ancho*
KBC00001M254	254	KBC00001M1014	1.014
KBC00001M507	507	KBC00001M1268	1.268
KBC00001M761	761	KBC00001M1521	1.521

Kit of 4 L-shaped brackets / *Kit doble par de refuerzos en forma de L*

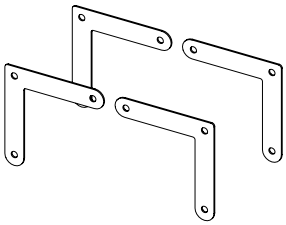

Code *Código*	Width *Ancho*	Depth *Profundidad*	Code *Código*	Width *Ancho*	Depth *Profundidad*	Code *Código*	Width *Ancho*	Depth *Profundidad*
KBC10001PR016	254	160	KBC30001PR016	760	160	KBC50001PR016	1.268	160
KBC10001PR021	254	210	KBC30001PR021	760	210	KBC50001PR021	1.268	210
KBC10001PR026	254	260	KBC30001PR026	760	260	KBC50001PR026	1.268	260
KBC10001PR031	254	310	KBC30001PR031	760	310	KBC50001PR031	1.268	310
KBC10001PR036	254	360	KBC30001PR036	760	360	KBC50001PR036	1.268	360
KBC10001PR041	254	410	KBC30001PR041	760	410	KBC50001PR041	1.268	410
KBC20001PR016	507	160	KBC40001PR016	1.014	160	KBC60001PR016	1.521	160
KBC20001PR021	507	210	KBC40001PR021	1.014	210	KBC60001PR021	1.521	210
KBC20001PR026	507	260	KBC40001PR026	1.014	260	KBC60001PR026	1.521	260
KBC20001PR031	507	310	KBC40001PR031	1.014	310	KBC60001PR031	1.521	310
KBC20001PR036	507	360	KBC40001PR036	1.014	360	KBC60001PR036	1.521	360
KBC20001PR041	507	410	KBC40001PR041	1.014	410	KBC60001PR041	1.521	410

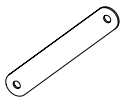

Code/*Código*	Description/*Descripción*
ABC00002	Straight bracket for assembling horizontal and vertical elements *Refuerzo recto para montaje de elementos horizontales con verticales*

Kit of 2 straight brackets / *Kit par de refuerzos rectos*

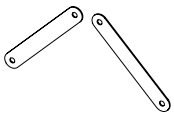

Code/*Código*	Width/*Ancho*	Code/*Código*	Width/*Ancho*
KBC00002M254	254	KBC00002M1014	1.014
KBC00002M507	507	KBC00002M1268	1.268
KBC00002M761	761	KBC00002M1521	1.521

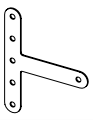

Code/*Código*	Description/*Descripción*
ABC00004	T-shaped bracket for assembling horizontal and vertical elements *Refuerzo en forma de T para fijación de elementos horizontales con verticales*

Kit of 2 T-shaped brackets / *Kit par de refuerzos en forma de T*

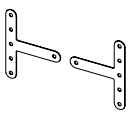

Code/*Código*	Width/*Ancho*	Code/*Código*	Width/*Ancho*
KBC00004M254	254	KBC00004M1014	1.014
KBC00004M507	507	KBC00004M1268	1.268
KBC00004M761	761	KBC00004M1521	1.521

Using horizontal profiles
Cómo utilizar los angulares

HLA light-duty profiles. HLA light-duty profiles can be used as raised edges, to complete structures containing other horizontal elements, and wherever no load needs to be supported.
XHA heavy-duty profiles. XHA heavy-duty profiles must be used to support loads such as intermediate side panels, work tops or customer equipment.
XSA extra-heavy-duty profiles: XSA extra-heavy-duty profiles must be used whenever the load to be supported exceeds the capacity of heavy-duty profiles or if Airline holes are required to attach accessories.

Angulares ligeros HLA: *tienen que utilizarse cuando el angular sirve como parapeto de contención o como elemento para construir la estructura destinada a acoger otros elementos horizontales y, en general, cuando el angular no tiene que aguantar ninguna carga.*
Angulares pesados XHA: *tienen que utilizarse para aguantar una carga, como por ejemplo otros elementos intermedios, planos de trabajo o materiales cargados por el usuario.*
Angulares reforzados XSA: *tienen que utilizarse cuando las cargas son mayores que las que pueden aguantar los angulares pesados, o cuando se prefiere usar los orificios Airline.*









Using brackets
Utilización de refuerzos

Horizontal profiles in height 36 mm can be reinforced with L-shaped brackets (code **ABC00001**), straight brackets (code **ABC00002**) and T-shaped brackets (code **ABC00004**).
Brackets serve to keep racking structures square. They can be fitted facing up or down and can be combined as needed.

*Los angulares de altura h. 36 mm se utilizan para fijar los refuerzos en forma de L (cód. **ABC00001**), en forma recta, (cód. **ABC00002**) y en forma de T (cód. **ABC00004**).*
Los refuerzos sirven para mantener en escuadra el equipamiento, pueden montarse hacia arriba o hacia abajo y se pueden combinar también entre ellos.

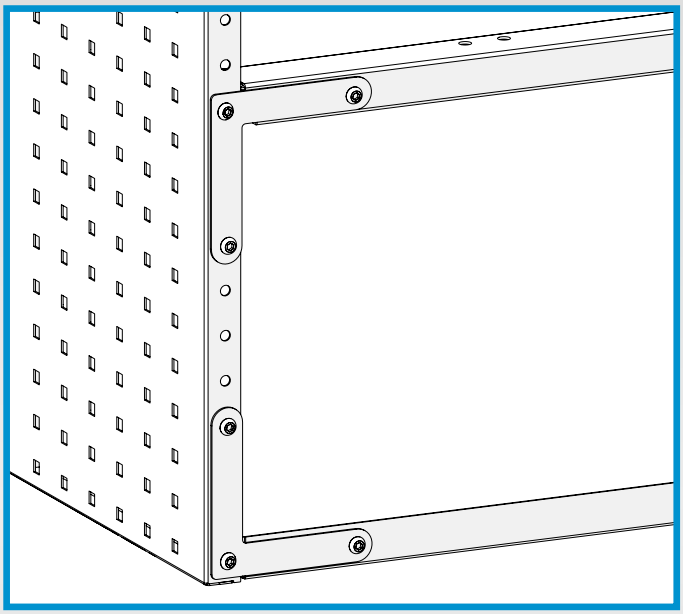

ABC00001 brackets facing up and down.
Montaje refuerzos ABC00001 girados tanto hacia arriba como hacia abajo.

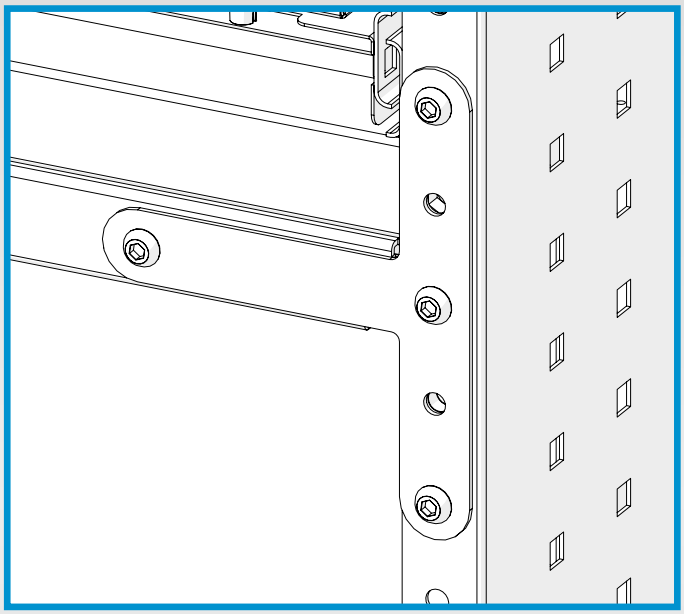

An ABC00004 bracket.
Montaje refuerzo ABC00004.

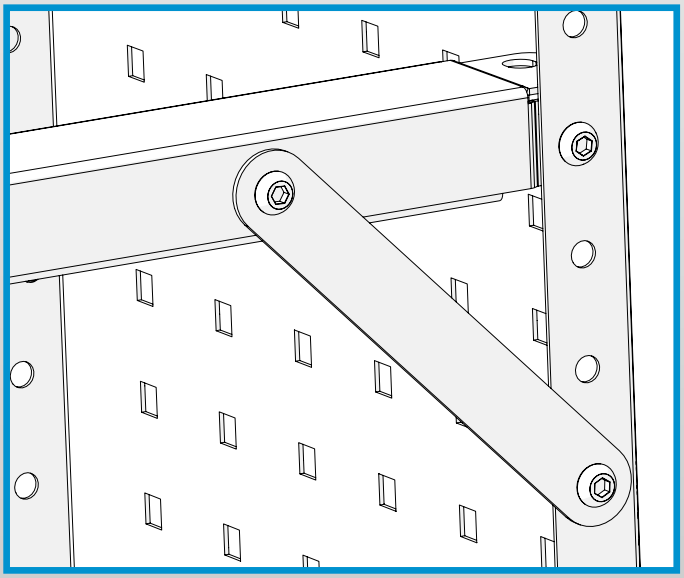

An ABC00002 bracket facing down.
Refuerzo ABC00002 montado hacia abajo.

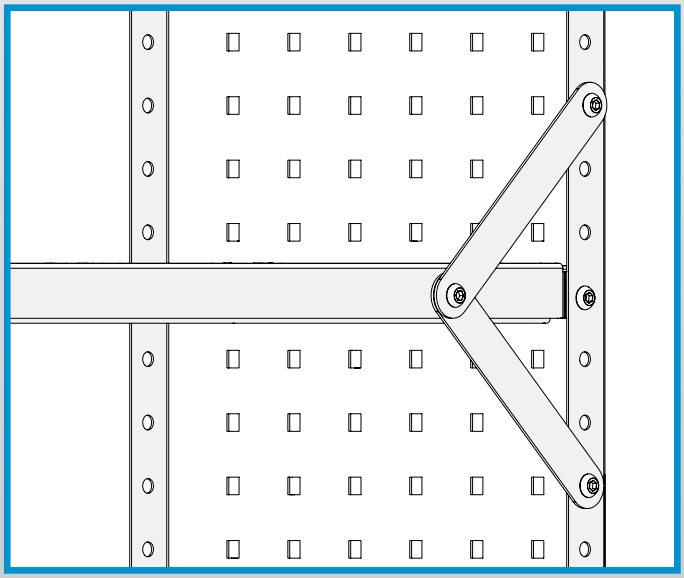

A pair of ABC00002 brackets facing up and down.
Refuerzos ABC00002 montados en el mismo angular tanto hacia arriba como hacia abajo.


SYNCRO
SYSTEM







SYNCRO ULTRA SYSTEM

THE VAN RACKING SPECIALISTS
LOS ESPECIALISTAS DE LOS EQUIPAMIENTOS PARA FURGONETAS





Drawers
Cajones

Drawers / *Cajones*

Drawers are made from tough, high-strength steel and are available in heights from 72 to 216 mm. Their front panels incorporate a recessed handle and have no protruding parts.
A safety mechanism automatically holds them closed. Drawers can be released for opening simply by pressing a mechanism in the handle.
A metal locking rod with spring-loaded catches at both ends engages with plates on the drawer runners.
All Syncro drawers come with ball-bearing telescopic runners that allow them to be pulled out even beyond their full length for complete and easy access.
The ball-bearing runners ensure smooth, silent and wear-resistant functioning even with heavy loads: up to 80 kg in the case of deeper drawers with two runners per side.
Special adapters are available to allow drawers to be fitted to Ultra side panels.

Los cajones están fabricados en un resistentísimo acero de alta resistencia y se encuentran disponibles en una altura de mm. 72 hasta mm. 216. El frontal con tirador encajado no lleva partes salientes.
El bloqueo tiene lugar automáticamente cerrando el cajón; el desbloqueo se hace pulsando la barra incorporada en el tirador.
La barra metálica de bloqueo lleva un muelle en los dos extremos y se engancha en los específicos huecos fijados en las guías del cajón.
Todos los cajones cuentan con guías telescópicas de bola. Los cajones se abren así en mayor medida respecto a la profundidad, resultando completamente accesibles y aprovechables.
El deslizamiento sobre bolas garantiza un funcionamiento seguro, silencioso y no sujeto a deterioro, con una resistencia al peso muy elevada: hasta a 80 kg, para los cajones más altos con doble guía.
El montaje sobre los costados es posible gracias al uso de específicos adaptadores.





Plastic containers for drawers
Bandejas de plástico para cajones

Plastic containers for use with drawers come in 7 modular sizes designed to exploit every inch of space in drawers of 72 mm and 108 mm in height. Thanks to their modular sizes, these containers can be arranged exactly as needed inside drawers.

Las bandejas de plástico para cajones se encuentran disponibles en 7 medidas modulares para llenar perfectamente todos los cajones de 72 mm y 108 mm de altura. Gracias a la perfecta modularidad es posible variar, según se desee, la combinación de las bandejas dentro del cajón.



Writing boards for drawers
Mesas para cajones

These useful accessories convert any drawer into a practical pull-out desk for writing or using a laptop. The plywood board lifts up to provide access to the drawer itself.
The board fits all drawers of 72, 108 and 144 mm in height.
The practical kit includes a board in 12 mm thick marble-look plywood, hinges for the back of the drawer and two stops for the front of the drawer.

Transforma cualquier cajón en un práctico pupitre extraíble sobre el que escribir o apoyar el ordenador. La repisa en madera multicapa puede ser abierta para acceder al fondo del cajón.
Puede aplicarse a todos los cajones de 72, 108 y 144 mm de altura.
El práctico kit comprende una repisa multicapa resinada de 12 mm, las bisagras para la fijación a la pared posterior y los dos topes que van fijados a la pared anterior.







Case trays
Bandejas para maletines







Case trays
Bandejas para maletines

Syncro cases can be carried in dedicated case trays. Telescopic runners allow the trays to open even beyond their full length. Cases can therefore be opened fully even without removing them from the tray, and can also be removed completely for use at the work site.

Los maletines Syncro pueden ir alojados en las bandejas portamaletines especificas. Gracias a las guías telescópicas, que garantizan una apertura mejor del cajón respecto a la profundidad del mismo, los maletines pueden abrirse completamente sin ser extraídos de la bandeja o ser extraídos y llevados al lugar del trabajo.

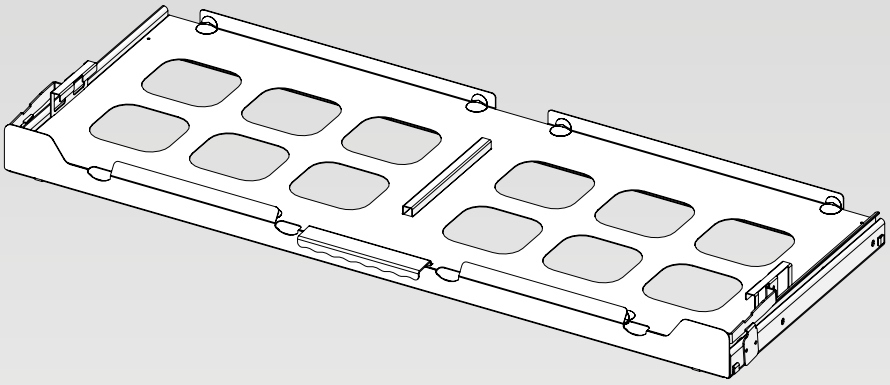

Trays for Bosch-type stackable plastic cases and CAS35 containers
Bandejas para maletines en plástico tipo Bosch y para contenedores CAS35

This type of tray comes with adapters for positioning two Bosch-type stackable cases or three CAS35 containers.

Esta bandeja cuenta con adaptadores para alojar dos maletines superpuestos o tres contenedores CAS35.

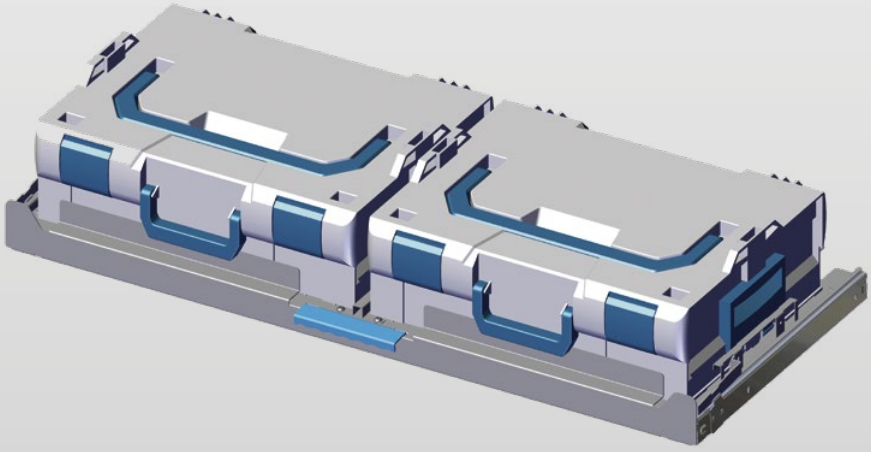





Sideways-opening drawers
Cajoneras de extracción lateral

Sideways-opening drawers offer easy access to material without you having to climb into the van.

Las cajoneras con cajones laterales permiten un rápido y cómodo acceso al material sin montar en la furgoneta.







Non-slip mats
Alfombrillas antideslizantes

Syncro's non-slip mats offer a number of advantages:

1. 85% less weight than conventional rubber mats
2. Excellent mechanical resistance thanks to embedded, high-strength nylon threads
3. Good resistance to oil, chemicals and sunlight
4. Very high surface friction, meaning that material does not slide around when the van is moving
5. Machine washable.

Se trata de un producto que lleva consigo una serie de ventajas:

1. *Pesa un 85% menos respecto a la goma tradicional.*
2. *Excelente resistencia mecánica, gracias a los hilos en nylon de alta resistencia que se encuentran en su interior.*
3. *Poca sensibilidad al aceite, a los productos químicos y a las radiaciones solares.*
4. *Elevadísima adherencia superficial, lo cual significa que el material transportado dentro de los cajones se mueve mucho menos durante la marcha.*
5. *Puede lavarse en lavadora.*





Space divider locking system
Sistema de bloqueo para separadores

1. Syncro's unique locking system eliminates the problem of dividers vibrating and coming loose!
2. All Syncro drawer dividers incorporate this exclusive locking system.
3. Dividers can be locked in place easily and securely by bending two tabs at the bottom with the tip of a screwdriver. Dividers can be moved or taken out again simply by straightening the tabs.

1. *Gracias al exclusivo sistema de bloqueo, ¡ya no más problemas con separadores que vibran o se salen!*
2. *Todos los separadores de las cajoneras cuentan de serie con el exclusivo sistema de bloqueo.*
3. *Simplemente deformando ligeramente con la punta de un destornillador las dos lengüetas en la base de separador, es posible bloquearlo de forma sencilla y eficaz. En cualquier momento, simplemente enderezando las lengüetas, es posible extraer o desplazar el separador.*



Anti-scratch plugs for case trays
Tapones anti-deterioro para bandejas porta maletines

Case trays are now fitted with special soft plastic plugs to prevent scratching the outside of cases and damaging the paintwork of the trays. These plugs also reduce vibration and noise.

Las bandejas porta maletines cuentan ahora con tapones anti-deterioro en plástico flexible, que impiden el roce del maletín y, por tanto, eliminan posibles ruidos y el deterioro del barniz.



Sideways-opening drawer cabinets with metal drawers
Cajoneras de apertura lateral con cajones metálicos

Sideways-opening drawer cabinets without drawers
Cajoneras de apertura lateral sin cajones

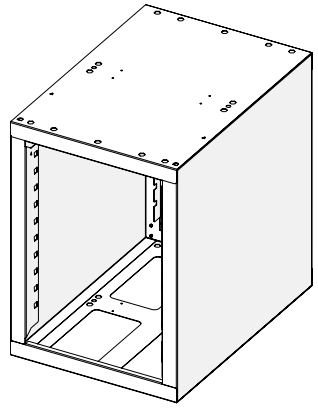

Code/*Código*	Dimensions/*Medidas*
XSO21436	507x504x360
XSO21441	507x504x410

Sideways-opening drawer cabinets with drawers
Cajoneras de apertura lateral con cajones

	Code/*Código*	Description/*Descripción*	Dimensions/*Medidas*
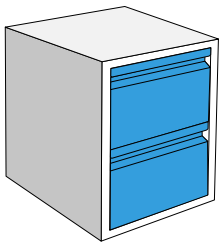	KSO21436D00002	Drawer cabinet with 2 sideways-opening drawers, h = 216 *Cajonera con 2 cajones h = 216 de apertura lateral*	507x504x360
	KSO21441D00002	Drawer cabinet with 2 sideways-opening drawers, h = 216 *Cajonera con 2 cajones h = 216 de apertura lateral*	507x504x410
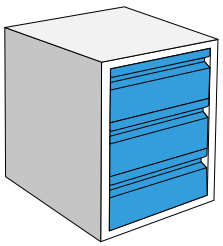	KSO21436D00030	Drawer cabinet with 3 sideways-opening drawers, h = 144 *Cajonera con 3 cajones h = 144 de apertura lateral*	507x504x360
	KSO21441D00030	Drawer cabinet with 3 sideways-opening drawers, h = 144 *Cajonera con 3 cajones h = 144 de apertura lateral*	507x504x410
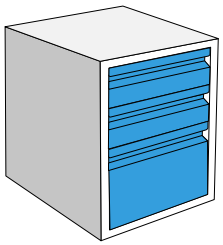	KSO21436D00201	Drawer cabinet with sideways-opening drawers, 1 x h = 216, 2 x h = 108 *Cajonera con 1 cajón h = 216 y 2 h = 108 de apertura lateral*	507x504x360
	KSO21441D00201	Drawer cabinet with sideways-opening drawers, 1 x h = 216, 2 x h = 108 *Cajonera con 1 cajón h = 216 y 2 h = 108 de apertura lateral*	507x504x410
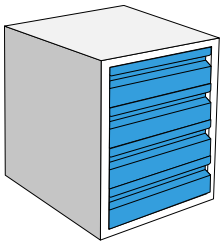	KSO21436D00400	Drawer cabinet with 4 sideways-opening drawers, h = 108 *Cajonera con 4 cajones h = 108 de apertura lateral*	507x504x360
	KSO21441D00400	Drawer cabinet with 4 sideways-opening drawers, h = 108 *Cajonera con 4 cajones h = 108 de apertura lateral*	507x504x410

Drawers complete with runners, non-slip mat and 2 dividers
Cajones con guías, alfombrilla y 2 separadores

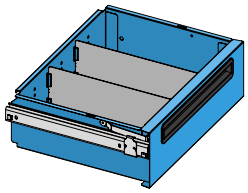

Short / *Medida corta*

Code/*Código*	Dimensions/*Medidas*
KDW20231KMD02	507x72x310
KDW20236KMD02	507x72x360
KDW20241KMD02	507x72x410
KDW20331KMD02	507x108x310
KDW20336KMD02	507x108x360
KDW20341KMD02	507x108x410
KDW20431KMD02	507x144x310
KDW20436KMD02	507x144x360
KDW20441KMD02	507x144x410
KDW20631KMD02	507x216x310
KDW20636KMD02	507x216x360
KDW20641KMD02	507x216x410

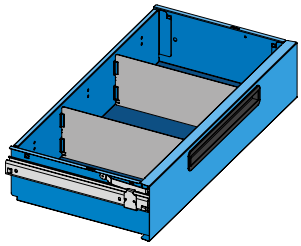

Medium / *Medida mediana*

Code/*Código*	Dimensions/*Medidas*
KDW30231KMD02	760x72x310
KDW30236KMD02	760x72x360
KDW30241KMD02	760x72x410
KDW30331KMD02	760x108x310
KDW30336KMD02	760x108x360
KDW30341KMD02	760x108x410
KDW30431KMD02	760x144x310
KDW30436KMD02	760x144x360
KDW30441KMD02	760x144x410
KDW30631KMD02	760x216x310
KDW30636KMD02	760x216x360
KDW30641KMD02	760x216x410

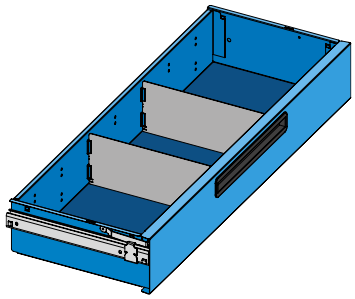

Long / *Medida larga*

Code/*Código*	Dimensions/*Medidas*
KDW40231KMD02	1.014x72x310
KDW40236KMD02	1.014x72x360
KDW40241KMD02	1.014x72x410
KDW40331KMD02	1.014x108x310
KDW40336KMD02	1.014x108x360
KDW40341KMD02	1.014x108x410
KDW40431KMD02	1.014x144x310
KDW40436KMD02	1.014x144x360
KDW40441KMD02	1.014x144x410
KDW40631KMD02	1.014x216x310
KDW40636KMD02	1.014x216x360
KDW40641KMD02	1.014x216x410

Sideways-opening drawers / *Cajones para cajonera de apertura lateral*

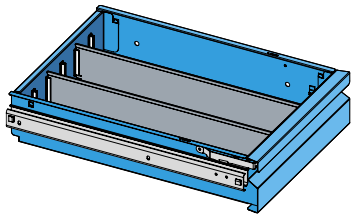

Code/*Código*	Dimensions/*Medidas*
KSD20336KMD02	507x108x360
KSD20341KMD02	507x108x410
KSD20436KMD02	507x144x360
KSD20441KMD02	507x144x410
KSD20636KMD02	507x216x360
KSD20641KMD02	507x216x410

Space dividers for drawers / *Separadores para cajones*

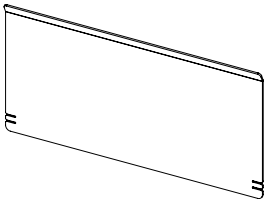

Code/*Código*	Dimensions/*Medidas*	Code/*Código*	Dimensions/*Medidas*
DVC66/31	260X66	DVC66/41	360X66
DVC87/31	260x100	DVC87/41	360x100
DVC120/31	260x130	DVC120/41	360x130
DVC145/31	260x150	DVC145/41	360x150
DVC66/35	300X66	DVC87/50	455x100
DVC87/35	300x100	DVC120/50	455x130
DVC120/35	300x130	DVC145/50	455x150
DVC145/35	300x150		

Pairs of runners / *Parejas de guías*

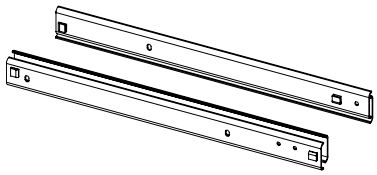

Code/*Código*	Description/*Descripción*	Width/*Profundidad*
GUIV/35	Pair of runners for 1-case trays *Par de guías para bandeja para 1 maletín*	mm 360
GUI/31	Pair of runners for drawers and 2-case trays *Par de guías para cajón y para bandeja para 2 maletines.*	mm 310
GUI/35.L	Pair of extra-long runners for drawers and 2-case trays *Par de guías alargadas para cajón y para bandeja para 2 maletines*	mm 360
GUI/41	Pair of runners for drawers and 2-case trays *Par de guías para cajón y para bandeja para 2 maletines.*	mm 410
GUI/50	Pair of runners for sideways-opening drawers *Par de guías para cajón lateral*	mm 507
GUI60/31	Pair of runners for 60 kg drawers *Par de guías para cajón resistencia 60 kg*	mm 310
GUI60/35	Pair of runners for 60 kg drawers *Par de guías para cajón resistencia 60 kg*	mm 360
GUI60/41	Pair of runners for 60 kg drawers *Par de guías para cajón resistencia 60 kg*	mm 410

Non-slip mats for drawers / *Alfombrillas para cajones*



Code/*Código*	Dimensions/*Medidas*	Code/*Código*	Dimensions/*Medidas*
TAA/35	450x300	TAA/31	450x260
TAB/35	654x300	TAB/31	654x260
TAC/35	906x300	TAC/31	906x260
TAA/41	450x360	TAG/35	460x260
TAB/41	654x360	TAG/41	460x320
TAC/41	906x360		

Plastic containers for drawers / *Bandejas para cajones*

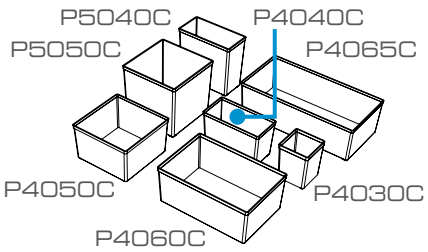

Code/*Código*	Description/*Descripción*	Dimensions/*Medidas*
P4030C	Single-compartment container, high, red / *Bandeja individual alta roja*	50X62X50
P4040C	Two-compartment container, red / *Bandeja doble roja*	100X62X50
P4050C	Four-compartment container, red / *Bandeja cuádruple roja*	100X62X100
P4060C	Six-compartment container, red / *Bandeja séxtuple roja*	150X62X100
P4065C	Eight-compartment container, red / *Bandeja óctupla roja*	200X62X100
P5040C	Two-compartment container, red / *Bandeja doble roja*	100X96X50
P5050C	Four-compartment container, red / *Bandeja cuádruple roja*	100X96X100

Case trays
Bandejas portamaletines

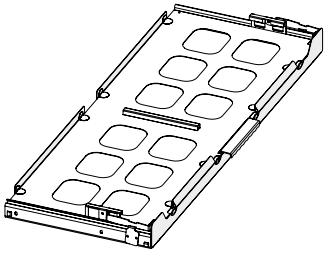

Code/*Código*	Description/*Descripción*	Depth/*Profundidad*
KTR40131	Tray for 2 cases, with runners *Bandeja para 2 maletines con guías*	mm 310
XTR40131	Tray for 2 cases, without runners *Bandeja para 2 maletines sin guías*	mm 310
KTR40136	Tray for 2 cases, with runners *Bandeja para 2 maletines con guías*	mm 360
XTR40136	Tray for 2 cases, without runners *Bandeja para 2 maletines sin guías*	mm 360
KTR40141	Tray for 2 cases, with runners *Bandeja para 2 maletines con guías*	mm 410
XTR40141	Tray for 2 cases, without runners *Bandeja para 2 maletines sin guías*	mm 410

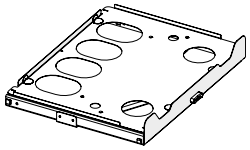

Code/*Código*	Description/*Descripción*	Depth/*Profundidad*
KTR20136	Tray for 1 case, with runners *Bandeja para 1 maletín con guías*	mm 360
XTR20136	Tray for 1 case, without runners *Bandeja para 1 maletín sin guías*	mm 360
KTR20141	Tray for 1 case, with runners and adapters *Bandeja para 1 maletín con guías y adaptadores*	mm 410

Marble-look plywood writing board kit
Kit escritorio abatible en multicapa marmoleada

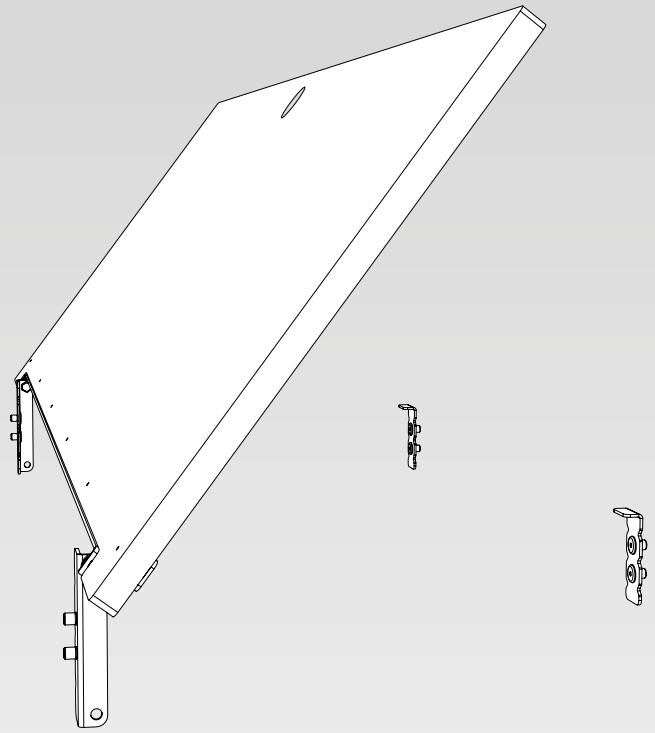

Code *Código*	Compatible drawer sizes *Cajón final*	Code *Código*	Compatible drawer sizes *Cajón final*	Code *Código*	Compatible drawer sizes *Cajón final*	Code *Código*	Compatible drawer sizes *Cajón final*
KFK20031D01000	KDW20231KMD02	KFK30031D01000	KDW30231KMD02	KFK40031D01000	KDW40231KMD02	KSK20036D00100	KSD20336KMD02
KFK20036D01000	KDW20236KMD02	KFK30036D01000	KDW30236KMD02	KFK40036D01000	KDW40236KMD02	KSK20036D00010	KSD20436KMD02
KFK20041D01000	KDW20241KMD02	KFK30041D01000	KDW30241KMD02	KFK40041D01000	KDW40241KMD02	KSK20036D00001	KSD20636KMD02
KFK20031D00100	KDW20331KMD02	KFK30031D00100	KDW30331KMD02	KFK40031D00100	KDW40331KMD02	KSK20041D00100	KSD20341KMD02
KFK20036D00100	KDW20336KMD02	KFK30036D00100	KDW30336KMD02	KFK40036D00100	KDW40336KMD02	KSK20041D00010	KSD20441KMD02
KFK20041D00100	KDW20341KMD02	KFK30041D00100	KDW30341KMD02	KFK40041D00100	KDW40341KMD02	KSK20041D00001	KSD20641KMD02
KFK20031D00010	KDW20431KMD02	KFK30031D00010	KDW30431KMD02	KFK40031D00010	KDW40431KMD02		
KFK20036D00010	KDW20436KMD02	KFK30036D00010	KDW30436KMD02	KFK40036D00010	KDW40436KMD02		
KFK20041D00010	KDW20441KMD02	KFK30041D00010	KDW30441KMD02	KFK40041D00010	KDW40441KMD02		

Writing boards for drawers / *Mesa para escritorio en cajón*

Code *Código*	Compatible drawer sizes *Cajón final*	Code *Código*	Compatible drawer sizes *Cajón final*	Code *Código*	Compatible drawer sizes *Cajón final*	Code *Código*	Compatible drawer sizes *Cajón final*
XFK20031	507x310 mm	XFK30031	760x310 mm	XFK40031	1.014x310 mm	XSK20036	360x507 mm
XFK20036	507x360 mm	XFK30036	760x360 mm	XFK40036	1.014x360 mm	XSK20041	410x507 mm
XFK20041	507x410 mm	XFK30041	760x410 mm	XFK40041	1.014x410 mm		

Code/*Código*	Description/*Descripción*
SCT.CA-01000.KIT	Writing board kit for drawers 507x72 mm / *Kit para escritorio sobre cajón 507x72 mm*
SCT.CA-00100.KIT	Writing board kit for drawers 507x108 mm / *Kit para escritorio sobre cajón 507x108 mm*
SCT.CA-00010.KIT	Writing board kit for drawers 507x144 mm / *Kit para escritorio sobre cajón 507x144 mm*
SCT.01000.KIT	Writing board kit for front and sideways-opening drawers H=72 mm / *Kit para escritorio en cajón frontal y lateral H=72 mm*
SCT.00100.KIT	Writing board kit for front and sideways-opening drawers H=108 mm / *Kit para escritorio en cajón frontal y lateral H=108 mm*
SCT.00010.KIT	Writing board kit for front and sideways-opening drawers H=144 mm / *Kit para escritorio en cajón frontal y lateral H=144 mm*
SCT.00001.KIT	Writing board kit for sideways-opening drawers H=216 mm / *Kit para escritorio en cajón lateral H=216 mm*

Trays for Bosch-type stackable plastic cases and CAS35 containers
Bandejas para maletines en plástico tipo Bosch y para contenedores CAS35

	Code/*Código*	Description/*Descripción*
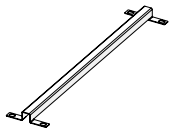	ABC00030	XTR tray divider for Bosch cases *Separador para bandeja XTR para maletines Bosch*
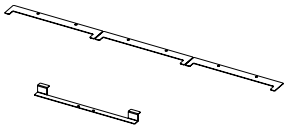	ABC00031	XTR tray adapter kit for CAS35 containers *Kit adaptadores en bandeja XTR para CAS35*
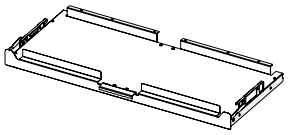	XTR40341CMSR	Tray for Bosch cases or CAS35 containers *Bandeja para maletines Bosch o contenedores CAS35*
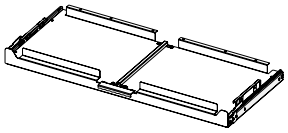	KTR40341CMSR	XTR tray with adapter for Bosch cases *Bandeja XTR con adaptador para maletines Bosch*
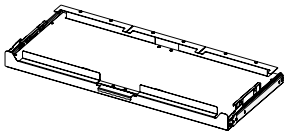	KTR40341F014	XTR tray with adapters for CAS35 containers *Bandeja XTR con adaptadores para CAS35*
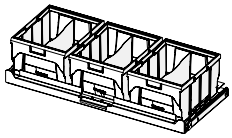	KTR40741F015	XTR tray with 3 CAS35 containers *Bandeja XTR con 3 CAS35*

Case tray with runners and cases
Bandeja para maletines con guías y maletines

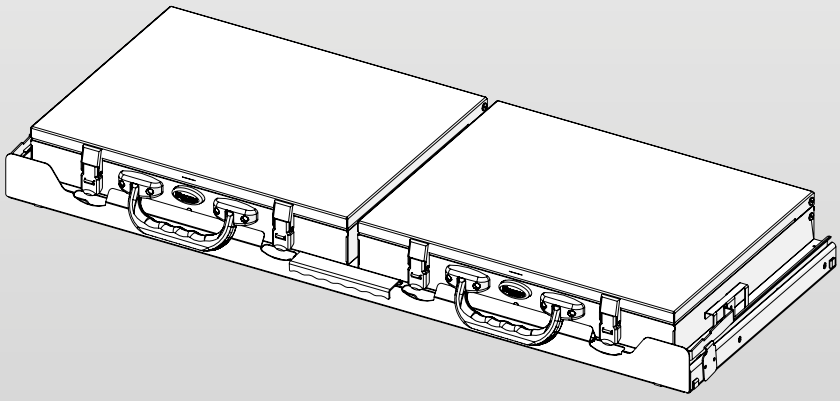

Code *Código*	Size *Medidas*	No. cases *N.º Maletines*	Case code *Cód. Maletines*	Code *Código*	Size *Medidas*	No. cases *N.º Maletines*	Case code *Cód. Maletines*
KTR20336B0027	507x72x360	1	XMS20236KPC23	KTR40336B0027	1.014x72x360	2	XMS20236KPC23
KTR20336B0028	507x72x360	1	VP6617	KTR40336B0028	1.014x72x360	2	VP6617
KTR20436B0029	507x108x360	1	XMS20336KPC48	KTR40341B0027	1.014x72x410	2	XMS20236KPC23
KTR20536B0030	507x144x360	1	XMS20436KPC46	KTR40341B0028	1.014x72x410	2	VP6617
KTR20636B0031	507x180x360	1	XMS20536	KTR40436B0029	1.014x108x36	2	XMS20336KPC48
KTR20636B0032	507x180x360	1	VP4433	KTR40441B0029	1.014x108x41	2	XMS20336KPC48
KTR20341B0027	507x72x410	1	XMS20236KPC23	KTR40536B0030	1.014x144x36	2	XMS20436KPC46
KTR20341B0028	507x72x410	1	VP6617	KTR40541B0030	1.014x144x41	2	XMS20436KPC46
KTR20441B0029	507x108x410	1	XMS20336KPC48	KTR40636B0031	1.014x180x36	2	XMS20536
KTR20541B0030	507x144x410	1	XMS20436KPC46	KTR40636B0032	*1.014x180x36*	*2*	VP4433
KTR20641B0031	507x180x410	1	XMS20536	KTR40641B0031	*1.014x180x41*	*2*	XMS20536
KTR20641B0032	507x180x410	1	VP4433	KTR40641B0032	*1.014x180x41*	*2*	VP4433
KTR40331B0027	1.014x72x310	2	KMS20231KPC19				

Drawer adapters for side panels
Adaptadores para cajones sobre los costados

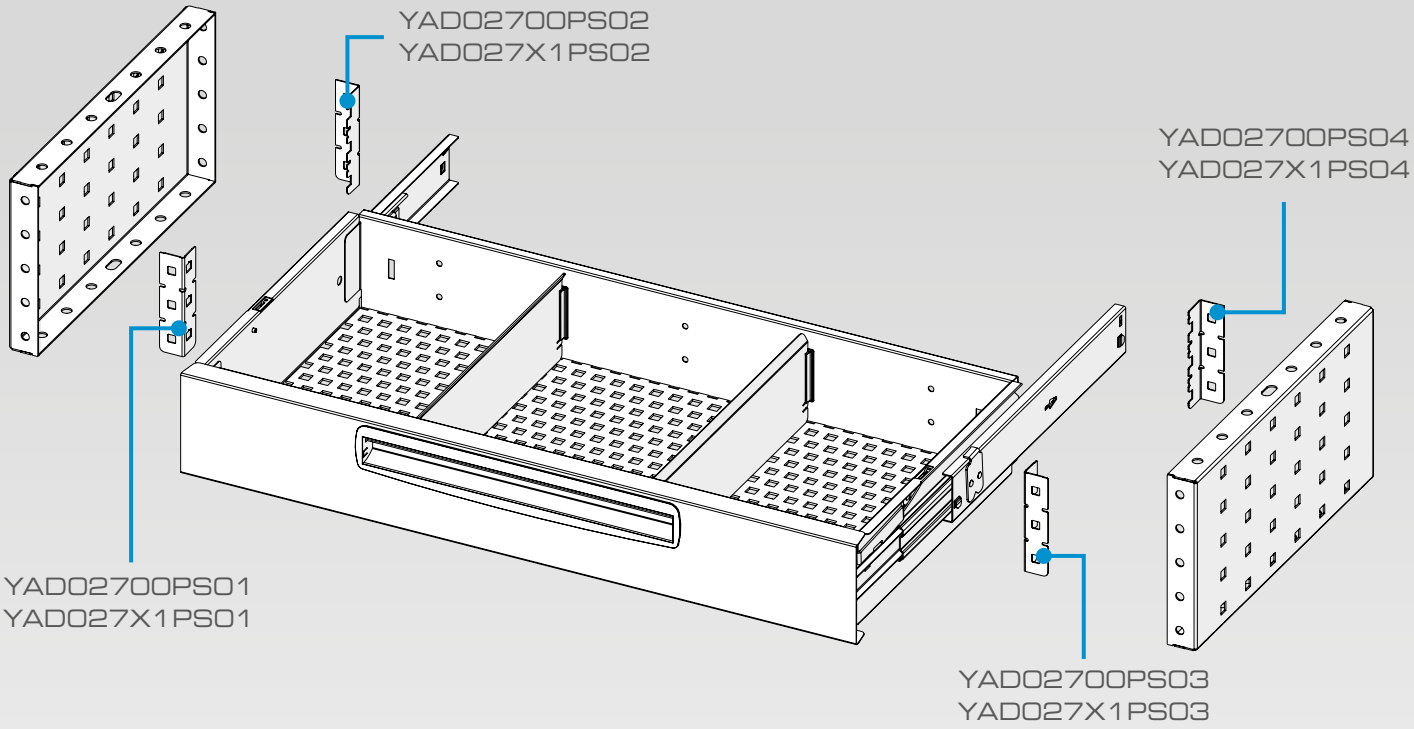

How to identify adapters
Detalles útiles para reconocer el adaptador

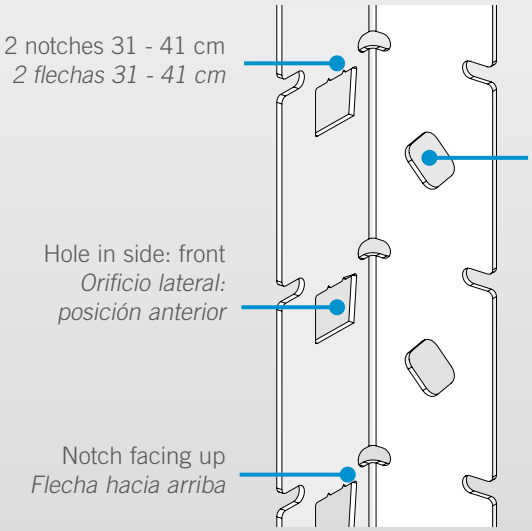

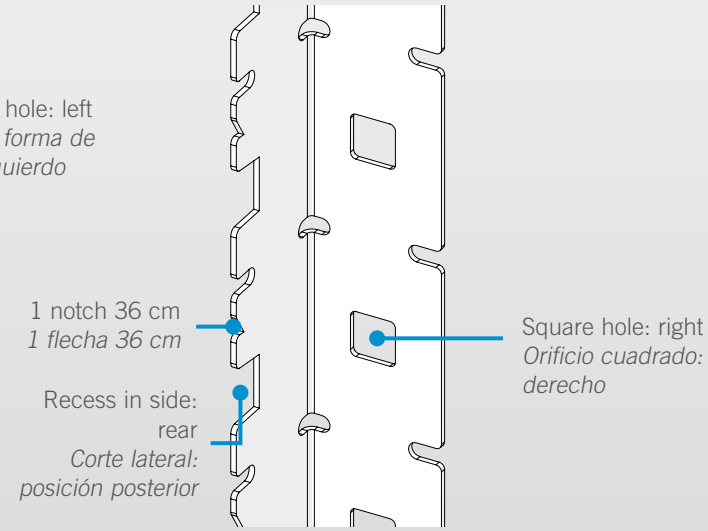

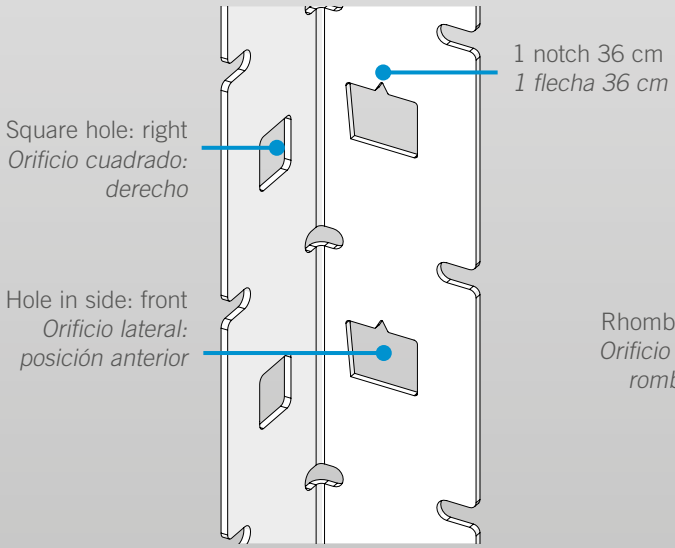

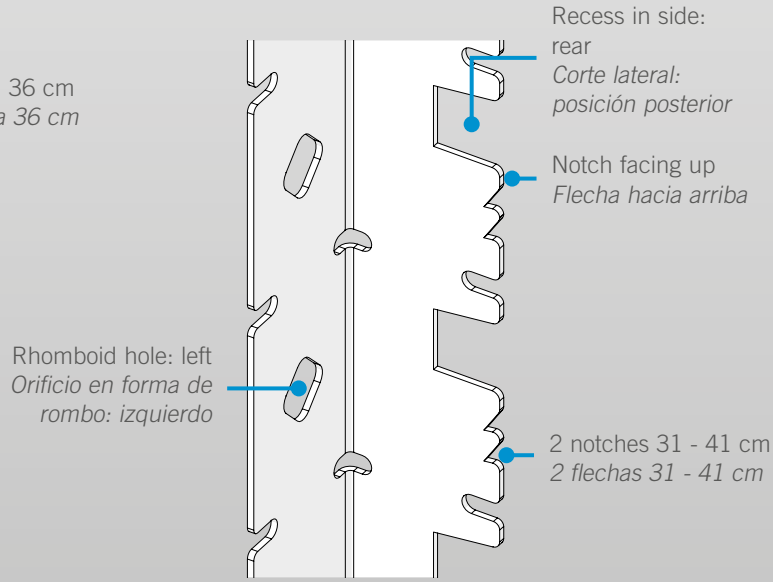

Drawer adapters for side panels, length 972 mm
Adaptador para cajones sobre costados longitud 972 mm

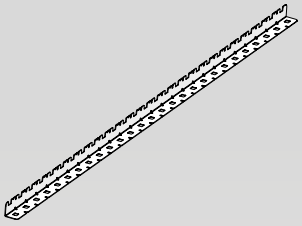

Code *Código*	Side *Lado*	Position *Posición*	Depth *Profundidad*	Notches *Flechas*	Screw hole *Costado orificio para tornillo*	Runner bayonet lock *Conformidad bayoneta guía*
YAD02700PS01	Front / *Anterior*	Left / *Izquierda*	36	1	Rhomboid / *Rombo*	Hole / *Orificio*
YAD02700PS02	Rear / *Posterior*	Left / *Izquierda*	36	1	Rhomboid / *Rombo*	Notch / *Corte*
YAD02700PS03	Front / *Anterior*	Right / *Derecho*	36	1	Square / *Cuadro*	Hole / *Orificio*
YAD02700PS04	Rear / *Posterior*	Right / *Derecho*	36	1	Square / *Cuadro*	Notch / *Corte*
YAD027X1PS01	Front / *Anterior*	Left / *Izquierda*	31-41	2	Rhomboid / *Rombo*	Hole / *Orificio*
YAD027X1PS02	Rear / *Posterior*	Left / *Izquierda*	31-41	2	Rhomboid / *Rombo*	Notch / *Corte*
YAD027X1PS03	Front / *Anterior*	Right / *Derecho*	31-41	2	Square / *Cuadro*	Hole / *Orificio*
YAD027X1PS04	Rear / *Posterior*	Right / *Derecho*	31-41	2	Square / *Cuadro*	Notch / *Corte*

Drawer adapter kits for side panels
Kit de adaptadores para cajones sobre costados

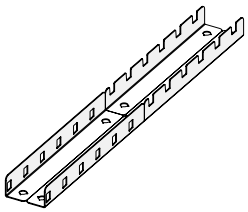

Code/*Código*	Dimensions/*Medidas*	Code/*Código*	Dimensions/*Medidas*	Code/*Código*	Dimensions/*Medidas*
YAD00231	30x72x310	YAD00331	30x108x310	YAD00631	30x216x310
YAD00236	30x72x360	YAD00336	30x108x360	YAD00636	30x216x360
YAD00241	30x72x410	YAD00341	30x108x410	YAD00641	30x216x410

Adapters for fitting 36 cm drawers to 41 cm side panels
Adaptadores para montar cajones de 36 cm en costados de 41 cm







	Code/*Código*	Description/*Descripción*
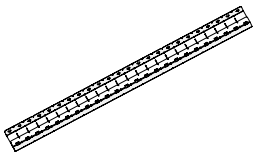	YPA02441PS02	LH rear adapter H. 864 mm for fitting 36 cm runners to 41 cm side panels *Adaptador posterior izquierdo H. 864 mm para guías 36 cm en costado 41 cm*
	YPA02441PS04	RH rear adapter H. 864 mm for fitting 36 cm runners to 41 cm side panels *Adaptador posterior derecho H. 864 mm para guías 36 cm en costado 41 cm*
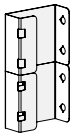	YPA00641	Kit of RH and LH rear adapters H. 216 mm for fitting 36 cm runners to 41 cm side panels *Kit adaptadores posterior derecho e izquierdo H. 216 mm para guías 36 cm en costado 41 cm*
	YPA00241	Kit of RH and LH rear adapters H. 72 mm for fitting 36 cm runners to 41 cm side panels *Kit adaptadores posterior derecho e izquierdo H. 72 mm para guías 36 cm en costado 41 cm*





SYNCRO ULTRA SYSTEM

THE VAN RACKING SPECIALISTS
LOS ESPECIALISTAS DE LOS EQUIPAMIENTOS PARA FURGONETAS



Transparent container cabinets

Cajoneras con cajones transparentes

Cabinets with pull-out containers in transparent plastic
Cajoneras con cajones extraíbles en plástico transparente

These steel cabinets with plastic containers permit the secure and tidy storage of small and medium size articles.
The containers come with an automatic locking button and a system that prevents accidental opening.
Exclusive design with no protruding parts for enhanced user safety and protection against impact. Containers can be removed from the cabinet simply by tilting them upwards.
Aluminium dividers let you organise containers into sections to hold different types of material.
These high-strength steel cabinets are modular in design, making them compatible with all other Syncro System components. They can be installed in all types of van and in a wide range of combinations to suit different needs.
The runners are made from a special wear-resistant and self-lubricating material. A special spring-loaded retaining mechanism shows when the container is approaching its fully open position. At this point, applying slightly more force lets you pull the container all the way out while tilting it upwards lets you remove it completely.
Containers are made from transparent plastic that affords a clear view of contents.

Las cajoneras con cuerpo en acero y cajones en plástico permiten a los usuarios colocar de forma segura y ordenada material de pequeñas / medianas dimensiones.
Los cajones cuentan con un pulsador automático de cierre y con sistema de bloqueo.
Diseño exclusivo sin partes salientes, para la mayor seguridad del usuario y para proteger los cajones de los golpes. Pueden quitarse fácilmente de la cajonera simplemente girándolos hacia arriba.
Gracias a los separadores en aluminio pueden dividirse en varias partes para colocar materiales de distintos tipos.
Las medidas de los resistentes cuerpos en acero de alta resistencia son modulares y compatibles con todos los demás componentes Syncro System. Las cajoneras pueden utilizarse en cualquier furgoneta para las combinaciones más distintas de equipamiento, según las necesidades del cliente.
Las guías de los cajones están fabricadas en material especial antideterioro y autolubrificante. Llevan un muelle especial que avisa al usuario de que se está acercando al tope. Forzando ligeramente se puede continuar la extracción del cajón y, girándolo hacia arriba, extraerlo completamente.
Gracias a la transparencia de los cajones, el usuario puede controlar a vista el contenido de los cajones.

Top quality plastic material

Containers are made from polymethylmethacrylate (PMMA), a transparent plastic of exceptional quality. This makes them lighter and clearer than glass as well as far more impact resistant. They are also non-toxic, environmentally friendly and highly resistant to all common chemical products. Unaffected by UVA: PMMA normally shows no signs of yellowing for 20 years, even if exposed to sunlight. PMMA plastic is used for heavy-duty applications like aircraft and submarine windows, impact resistant windows and vehicle headlights, etc..

Material plástico de altísima calidad

Los cajones son de polimetilmetacrilato o PMMA, material transparente de calidad excepcional. Más ligero y transparente que el cristal, muy resistente a los golpes, atóxico y biocompatible, resiste muy bien a todos los productos químicos comunes. Insensible a los rayos UVA: normalmente no se aprecian signos de amarilleo antes de 20 años de exposición a la luz del sol.
Se utiliza para usos en los que se requiere una especial resistencia, como las ventanillas de aviones y sumergibles, escaparates antigolpes, faros de coches, etc.






C.O.B.C. SpA

Cabinet with transparent pull-out containers, height 144 mm
Cajoneras con cajones extraíbles transparentes H. 144 mm

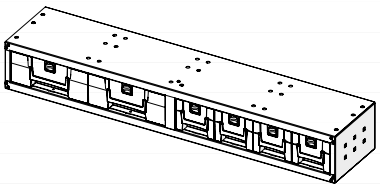

Code / *Código*	No. containers / *Cajon* 118 mm	236 mm	Dimensions / *Medidas*	Code / *Código*	No. containers / *Cajon* 118 mm	236 mm	Dimensions / *Medidas*
KDU20421KD002	0	2	507x144x210	KDU20426KD002	0	2	507x144x260
KDU20421KD021	2	1	507x144x210	KDU20426KD021	2	1	507x144x260
KDU20421KD040	4	0	507x144x210	KDU20426KD040	4	0	507x144x260
KDU30421KD003	0	3	760x144x210	KDU30426KD003	0	3	760x144x260
KDU30421KD022	2	2	760x144x210	KDU30426KD022	2	2	760x144x260
KDU30421KD041	4	1	760x144x210	KDU30426KD041	4	1	760x144x260
KDU30421KD060	6	0	760x144x210	KDU30426KD060	6	0	760x144x260
KDU40421KD004	0	4	1.014x144x210	KDU40426KD004	0	4	1.014x144x260
KDU40421KD023	2	3	1.014x144x210	KDU40426KD023	2	3	1.014x144x260
KDU40421KD042	4	2	1.014x144x210	KDU40426KD042	4	2	1.014x144x260
KDU40421KD061	6	1	1.014x144x210	KDU40426KD061	6	1	1.014x144x260
KDU40421KD080	8	0	1.014x144x210	KDU40426KD080	8	0	1.014x144x260

Cabinet with transparent pull-out containers, height 252 mm
Cajoneras con cajones extraíbles transparentes H. 252 mm

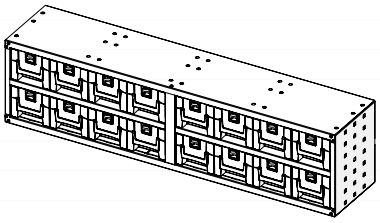

Code / *Código*	No. containers / *Cajon* 118 mm	236 mm	Dimensions / *Medidas*	Code / *Código*	No. containers / *Cajon* 118 mm	236 mm	Dimensions / *Medidas*
KDU20721KD004	0	4	507x252x210	KDU20726KD004	0	4	507x252x260
KDU20721KD023	2	3	507x252x210	KDU20726KD023	2	3	507x252x260
KDU20721KD042	4	2	507x252x210	KDU20726KD042	4	2	507x252x260
KDU20721KD061	6	1	507x252x210	KDU20726KD061	6	1	507x252x260
KDU20721KD080	8	0	507x252x210	KDU20726KD080	8	0	507x252x260
KDU30721KD006	0	6	760x252x210	KDU30726KD006	0	6	760x252x260
KDU30721KD025	2	5	760x252x210	KDU30726KD025	2	5	760x252x260
KDU30721KD044	4	4	760x252x210	KDU30726KD044	4	4	760x252x260
KDU30721KD063	6	3	760x252x210	KDU30726KD063	6	3	760x252x260
KDU30721KD082	8	2	760x252x210	KDU30726KD082	8	2	760x252x260
KDU30721KD101	10	1	760x252x210	KDU30726KD101	10	1	760x252x260
KDU30721KD120	12	0	760x252x210	KDU30726KD120	12	0	760x252x260
KDU40721KD008	0	8	1.014x252x210	KDU40726KD008	0	8	1.014x252x260
KDU40721KD027	2	7	1.014x252x210	KDU40726KD027	2	7	1.014x252x260
KDU40721KD046	4	6	1.014x252x210	KDU40726KD046	4	6	1.014x252x260
KDU40721KD065	6	5	1.014x252x210	KDU40726KD065	6	5	1.014x252x260
KDU40721KD084	8	4	1.014x252x210	KDU40726KD084	8	4	1.014x252x260
KDU40721KD103	10	3	1.014x252x210	KDU40726KD103	10	3	1.014x252x260
KDU40721KD122	12	2	1.014x252x210	KDU40726KD122	12	2	1.014x252x260
KDU40721KD141	14	1	1.014x252x210	KDU40726KD141	14	1	1.014x252x260
KDU40721KD160	16	0	1.014x252x210	KDU40726KD160	16	0	1.014x252x260

Cabinet with transparent pull-out containers, height 241 mm
Cajoneras con cajones extraíbles transparentes H. 241 mm

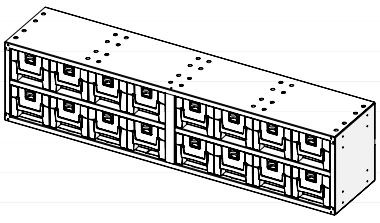

Code / *Código*	No. containers / *Cajon* 118 mm	236 mm	Dimensions / *Medidas*	Code / *Código*	No. containers / *Cajon* 118 mm	236 mm	Dimensions / *Medidas*
CTE10/0004-2421	0	4	507x241x216	CTE10/0004-2426	0	4	507x241x260
CTE10/0203-2421	2	3	507x241x216	CTE10/0203-2426	2	3	507x241x260
CTE10/0402-2421	4	2	507x241x216	CTE10/0402-2426	4	2	507x241x260
CTE10/0601-2421	6	1	507x241x216	CTE10/0601-2426	6	1	507x241x260
CTE10/0800-2421	8	0	507x241x216	CTE10/0800-2426	8	0	507x241x260
CTE15/0006-2421	0	6	760x241x216	CTE15/0006-2426	0	6	760x241x260
CTE15/0205-2421	2	5	760x241x216	CTE15/0205-2426	2	5	760x241x260
CTE15/0404-2421	4	4	760x241x216	CTE15/0404-2426	4	4	760x241x260
CTE15/0603-2421	6	3	760x241x216	CTE15/0603-2426	6	3	760x241x260
CTE15/0802-2421	8	2	760x241x216	CTE15/0802-2426	8	2	760x241x260
CTE15/1001-2421	10	1	760x241x216	CTE15/1001-2426	10	1	760x241x260
CTE15/1200-2421	12	0	760x241x216	CTE15/1200-2426	12	0	760x241x260
CTE20/0008-2421	0	8	1.014x241x216	CTE20/0008-2426	0	8	1.014x241x260
CTE20/0207-2421	2	7	1.014x241x216	CTE20/0207-2426	2	7	1.014x241x260
CTE20/0406-2421	4	6	1.014x241x216	CTE20/0406-2426	4	6	1.014x241x260
CTE20/0605-2421	6	5	1.014x241x216	CTE20/0605-2426	6	5	1.014x241x260
CTE20/0804-2421	8	4	1.014x241x216	CTE20/0804-2426	8	4	1.014x241x260
CTE20/1003-2421	10	3	1.014x241x216	CTE20/1003-2426	10	3	1.014x241x260
CTE20/1202-2421	12	2	1.014x241x216	CTE20/1202-2426	12	2	1.014x241x260
CTE20/1401-2421	14	1	1.014x241x216	CTE20/1401-2426	14	1	1.014x241x260
CTE20/1600-2421	16	0	1.014x241x216	CTE20/1600-2426	16	0	1.014x241x260

Empty cabinet for transparent pull-out containers, height 144 mm
Cajoneras vacías para cajones extraíbles transparentes H. 144 mm

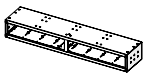

Code/*Código*	Dimensions/*Medidas*	Code/*Código*	Dimensions/*Medidas*
YDU20421	507x144x210	YDU20426	507x144x260
YDU30421	760x144x210	YDU30426	760x144x260
YDU40421	1.014x144x210	YDU40426	1.014x144x260

Empty cabinet for transparent pull-out containers, height 252 mm
Cajoneras vacías para cajones extraíbles transparentes H. 252 mm



Code/*Código*	Dimensions/*Medidas*	Code/*Código*	Dimensions/*Medidas*
YDU20721	507x252x210	YDU20726	507x252x260
YDU30721	760x252x210	YDU30726	760x252x260
YDU40721	1.014x252x210	YDU40726	1.014x252x260

Empty cabinet for transparent pull-out containers, height 241 mm
Cajoneras vacías para cajones extraíbles transparentes H. 241 mm

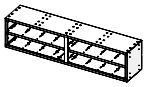

Code/*Código*	Dimensions/*Medidas*	Code/*Código*	Dimensions/*Medidas*
CTE10FE/2421CP	507x241x216	COE10FE/2426CP	507x241x260
CTE15FE/2421CP	760x241x216	COE15FE/2426CP	760x241x260
CTE20FE/2421CP	1.014x241x216	COE20FE/2426CP	1.014x241x260

Transparent pull-out container
Cajón transparente extraíble



Code *Código*	No. dividers *Separadores*	Dimensions *Medidas*	Code *Código*	No. dividers *Separadores*	Dimensions *Medidas*
CTE1221.S	0	116x210x94	CTE1221	1	116x210x94
CTE1226.S	0	116x260x94	CTE1226	1	116x260x94
CTE2421.S	0	233x210x94	CTE2421	2	233x210x94
CTE2426.S	0	233x260x94	CTE2426	2	233x260x94

Dividers for transparent pull-out containers
Separadores para cajones transparentes extraíbles

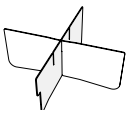

Code/*Código*	Orientation/*Orientación*	Dimensions/*Medidas*
COE12.DIV	Lengthwise / *Longitudinal*	116x251x96
CTE24.DIVL	Lengthwise / *Longitudinal*	233x210x94
CTE-2426.DIVL	Lengthwise / *Longitudinal*	233x260x94
CTE24.DIVT	Crosswise / *Transversal*	233x210x94

Plastic runners for transparent pull-out containers
Guía en plástico para cajón transparente extraíble

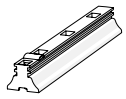

Code/*Código*	Description/*Descripción*	
COE.GUI	Plastic runners for transparent pull-out containers *Guía en plástico para cajón transparente extraíble*	







Cabinets with tilting containers in transparent plastic
Cajoneras con cajones abatibles transparentes

Syncro transparent container cabinets let you stow material in an orderly fashion and see exactly what is inside.

Gracias a los cajones transparentes, las cajoneras Syncro permiten mantener ordenado el material, con la posibilidad de controlar a la vista el contenido.





Vertical cabinets with transparent tilting containers
Cajoneras verticales con cajones transparentes

These vertical cabinets are ideal for installation along van side walls.

Las cajoneras verticales permiten aplicar cajones transparentes a la parte lateral del equipamiento.







Syncro has drawn on years of experience to introduce a series of improvements:

1 - Top-quality, anti-ageing plastic: does not turn yellow or become fragile over time
2 - Flush fronts with no protruding parts: less risk of damage and optimised use of space inside the van
3 - Automatic locking button
4 - Fully compatible with other Syncro racking components
5 - Robust metal cabinet
6 - Modern design with recessed handle
7 - Aluminium space dividers can be used in the largest containers
8 - Optimal exploitation of space

La experiencia Syncro ha introducido una notable serie de innovaciones:

1 - *Material plástico de alta calidad anti-envejecimiento: no amarillean y con el tiempo no se vuelven frágiles.*
2 - *Frontal plano sin esquinas para evitar daños durante el uso y para optimizar los espacios dentro de la furgoneta.*
3 - *Botón de cierre automático.*
4 - *Total modularidad con los demás componentes Syncro.*
5 - *Robusto cuerpo externo metálico.*
6 - *Diseño moderno con tirador encajado.*
7 - *Solamente en la medida mayor, posibilidad de introducir un separador en aluminio.*
8 - *Máximo aprovechamiento del espacio*



Comparison with conventional container cabinets
Comparación con los productos tradicionales

Most clear storage containers are made from poor-quality materials that, in time, turn yellow, become fragile and break. Thanks to the use of top-quality materials and an innovative design with no protruding parts, Syncro cabinets and containers give trouble-free use for many years to come.

Las cajoneras tradicionales están realizadas con material de poca calidad, por lo que con el tiempo amarillean, se vuelven frágiles y se rompen. Gracias a los materiales de alta calidad utilizados y al innovador diseño sin partes salientes, las cajoneras Syncro garantizan largos años de utilización sin problemas.







Conventional container cabinets
Cajoneras tradicionales

Cabinets with transparent tilting containers
Cajoneras con cajones abatibles transparentes

Cabinets with transparent tilting containers, height 180 and 252 mm
Cajoneras con cajones abatibles transparentes H. 180 y 252 mm

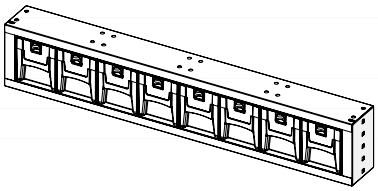

Code/*Código*	No. containers/*N.º Cajones*	Dimensions/*Medidas*
KDU20511KFD04	4	507x180x110
KDU20716KFD02	2	507x252x160
KDU30511KFD06	6	760x180x110
KDU30716KFD03	3	760x252x160
KDU40511KFD08	8	1.014x180x110
KDU40716KFD04	4	1.014x252x160
KDU50511KFD10	10	1.268x180x110
KDU50716KFD05	5	1.268x252x160
KDU60511KFD12	12	1.521x180x110
KDU60716KFD06	6	1.521x252x160

Cabinets with transparent tilting containers, height 161 and 241 mm
Cajoneras con cajones abatibles transparentes H. 161 y 241 mm

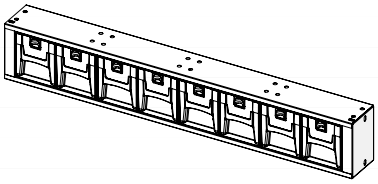

Code/*Código*	No. containers/*N.º Cajones*	Dimensions/*Medidas*
MA10/1611	4	507x161x110
MA10/2416	2	507x241x161
MA15/1611	6	760x161x110
MA15/2416	3	760x241x161
MA20/1611	8	1.014x161x110
MA20/2416	4	1.014x241x161
MA25/1611	10	1.268x161x110
MA25/2416	5	1.268x241x161
MA30/1611	12	1.521x161x110
MA30/2416	6	1.521x241x161

Empty cabinets for transparent tilting containers, height 180 and 252 mm
Cajoneras vacías para cajones abatibles transparentes H. 180 y 252 mm

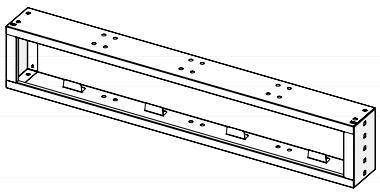

Code/*Código*	Dimensions/*Medidas*
YDU20511	507x180x110
YDU20716	507x252x160
YDU30511	760x180x110
YDU30716	760x252x160
YDU40511	1.014x180x110
YDU40716	1.014x252x160
YDU50511	1.268x180x110
YDU50716	1.268x252x160
YDU60511	1.521x180x110
YDU60716	1.521x252x160

Empty cabinets for transparent tilting containers, height 161 and 241 mm
Cajoneras vacías para cajones abatibles transparentes H. 161 y 241 mm

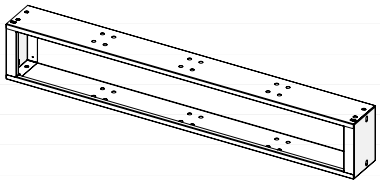

Code/*Código*	Dimensions/*Medidas*
MA10FE/1611CP	507x161x110
MA10FE/2416CP	507x241x161
MA15FE/1611CP	760x161x110
MA15FE/2416CP	760x241x161
MA20FE/1611CP	1.014x161x110
MA20FE/2416CP	1.014x241x161
MA25FE/1611CP	1.268x161x110
MA25FE/2416CP	1.268x241x161
MA30FE/1611CP	1.521x161x110
MA30FE/2416CP	1.521x241x161

Cabinets with sideways-opening transparent tilting containers
Cajoneras laterales con cajones abatibles transparentes

	Code/*Código*	No. containers/*N.º Cajones*	Dimensions/*Medidas*
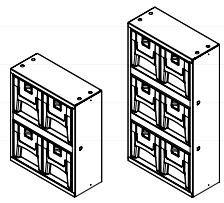	MAVR/3211	4	263x322x110
	MAVR/4811	6	263x483x110

Empty cabinets for sideways-opening transparent tilting containers
Cajoneras laterales vacías con cajones abatibles transparentes

	Code/*Código*	Dimensions/*Medidas*
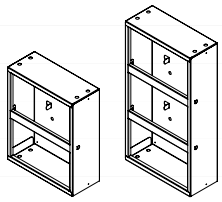	MAVRFE/3211CP	263x322x110
	MAVRFE/4811CP	263x483x110

Components for transparent tilting container cabinets
Componentes para cajoneras con cajones abatibles transparentes

	Code/*Código*	Description/*Descripción*	Dimensions/*Medidas*
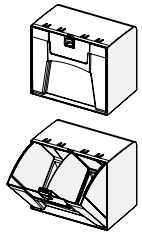	MAPL/2416	Complete body with 1 transparent tilting container and divider *Cuerpo completo con cajón abatible transparente y separador*	241x161

	Code/*Código*	Description/*Descripción*	Dimensions/*Medidas*
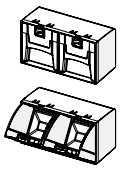	MAPL/1611	Complete body with 2 transparent tilting containers *Cuerpo completo con dos cajones abatibles transparentes*	161x110









SYNCRO ULTRA SYSTEM

THE VAN RACKING SPECIALISTS
LOS ESPECIALISTAS DE LOS EQUIPAMIENTOS PARA FURGONETAS



Lockers
Armarios

Lockers / *Armarios*

Syncro Ultra modular lockers consist of a pair of standard side panels, a front surround that supports the doors, a pair of top and bottom panels and a rear panel.
This modular construction allows a wide range of locker sizes to be obtained from just a few components.
The use of standard side panels also allows any kind of horizontal element like drawers and shelves to be installed inside the locker. Accessories like special shelves and garment rails are also available or, of course, the locker can be left empty.

Los armarios modulares Syncro Ultra están formados por una pareja de costados estándar, un bastidor frontal con puertas, una pareja de cierres superior e inferior y un cierre posterior.
La fabricación modular permite obtener muchas medidas partiendo de una cantidad limitada de componentes.
El uso de los costados estándar permite equipar el interior del armario utilizando todos los normales componentes horizontales como cajones y repisas. Se encuentran también disponibles componentes específicos como las repisas y la barra para colgar prendas, o el armario puede ser utilizado vacío.





A locker containing drawers, plastic containers and a shelf with space dividers
Ejemplo de armario equipado en el interior con cajones, contenedores de plástico y repisa con separadores

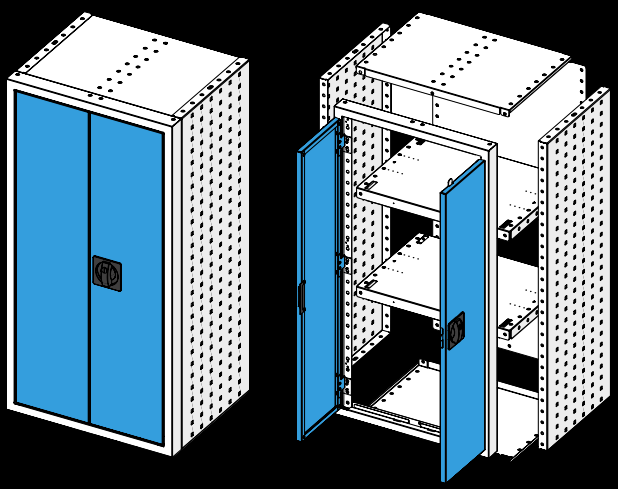

Straight version
Versión recta

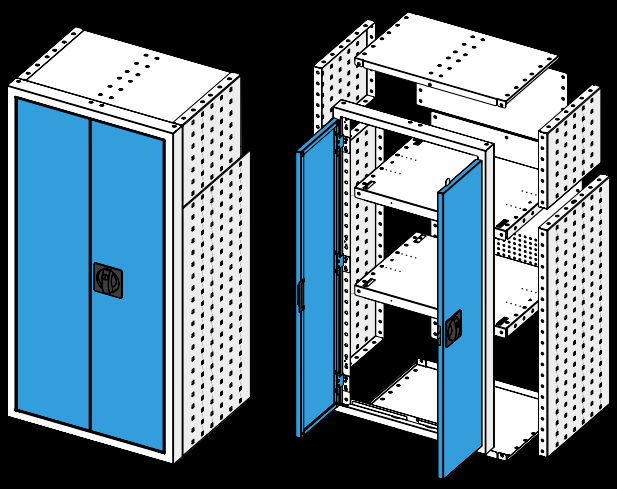

Stepped version for different depths
Versión cortada a medida con escalón para cambio profundidad

Empty lockers / *Armarios vacíos*

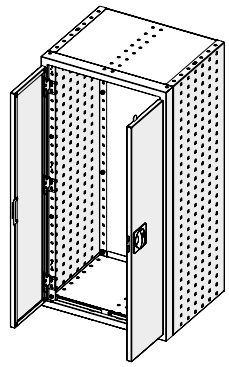

Code/*Código*	Dimensions/*Medidas*	Code/*Código*	Dimensions/*Medidas*
KCU21431	507x504x310	KCU22831	507x1.008x310
KCU21436	507x504x360	KCU22836	507x1.008x360
KCU21441	507x504x410	KCU22841	507x1.008x410
KCU22131	507x756x310	KCU23431	507x1.224x310
KCU22136	507x756x360	KCU23436	507x1.224x360
KCU22141	507x756x410	KCU23441	507x1.224x410

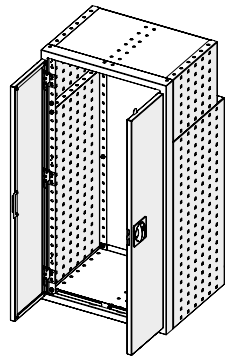

Code/*Código*	Dimensions/*Medidas*	Code/*Código*	Dimensions/*Medidas*
KCU22131F001	507x756x310	KCU23431F001	507x1.224x310
KCU22136F001	507x756x360	KCU23436F001	507x1.224x360
KCU22141F001	507x756x410	KCU23441F001	507x1.224x410
KCU22831F001	507x1.008x310		
KCU22836F001	507x1.008x360		
KCU22841F001	507x1.008x410		

Lockers with shelves / *Armarios con repisas*

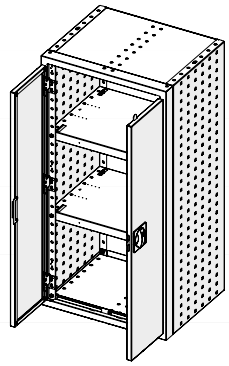

Code *Código*	No. shelves *N.º repisas*	Dimensions *Medidas*	Code *Código*	No. shelves *N.º repisas*	Dimensions *Medidas*
KCU21431KSH01	1	507x504x310	KCU22831KSH02	2	507x1.008x310
KCU21436KSH01	1	507x504x360	KCU22836KSH02	2	507x1.008x360
KCU21441KSH01	1	507x504x410	KCU22841KSH02	2	507x1.008x410
KCU22131KSH01	1	507x756x310	KCU23431KSH02	2	507x1.224x310
KCU22136KSH01	1	507x756x360	KCU23436KSH02	2	507x1.224x360
KCU22141KSH01	1	507x756x410	KCU23441KSH02	2	507x1.224x410

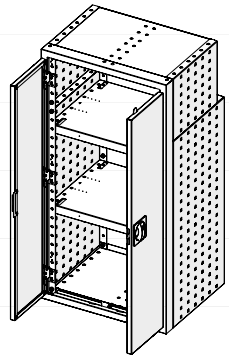

Code *Código*	No. shelves *N.º repisas*	Dimensions *Medidas*	Code *Código*	No. shelves *N.º repisas*	Dimensions *Medidas*
KCU22131F011	1	507x756x310	KCU23431F021	2	507x1.224x310
KCU22136F011	1	507x756x360	KCU23436F021	2	507x1.224x360
KCU22141F011	1	507x756x410	KCU23441F021	2	507x1.224x410
KCU22831F021	2	507x1.008x310			
KCU22836F021	2	507x1.008x360			
KCU22841F021	2	507x1.008x410			

Components for lockers / *Componentes para armarios*

Garment hanging rail / *Barra de colgar prendas*

Code/*Código*
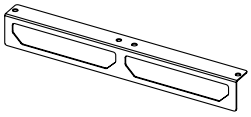
ACU00001

Shelf for locker, D. 310 mm / *Repisa para armario P. 310 mm*

Code/*Código*		Dimensions/*Medidas*
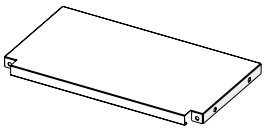		
ACU00002		507x260

Rear panel for locker with step for different depths
Cobertura posterior para armario con escalón para cambio profundidad

Code/*Código*		Dimensions/*Medidas*
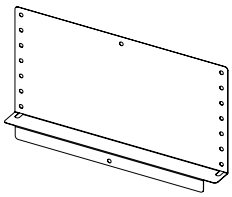		
XCC20700		507x208x50

Top and bottom panels for lockers / *Cobertura superior e inferior para armario*

Code/*Código*	Dimensions/*Medidas*	Code/*Código*	Dimensions/*Medidas*
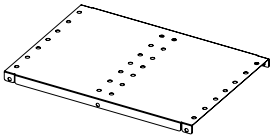			
XCC20021	507x210	XCC20031	507x310
XCC20026	507x260	XCC20036	507x360

Rear panels for lockers / *Cobertura posterior para armario*

Code/*Código*	Dimensions/*Medidas*	Code/*Código*	Dimensions/*Medidas*
			
XCC21400	507x504	XCC22800	507x1.008
XCC22100	507x756	XCC23400	507x1.224
XCC22700	507x972		

Front surrounds for lockers / *Marco delantero para armario*

Code/*Código*	Dimensions/*Medidas*	Code/*Código*	Dimensions/*Medidas*
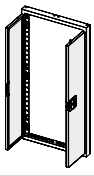			
XFR21400	507x504	XFR22800	507x1.008
XFR22100	507x756	XFR23400	507x1.224



THE VAN RACKING SPECIALISTS
LOS ESPECIALISTAS DE LOS EQUIPAMIENTOS PARA FURGONETAS





SYNCRO ULTRA SYSTEM

THE VAN RACKING SPECIALISTS
LOS ESPECIALISTAS DE LOS EQUIPAMIENTOS PARA FURGONETAS



Shelves
Estanterías



Shelves with non-slip mats and dividers

Syncro shelves are made from high-strength steel. A non-slip mat in special, ultra-light rubber is supplied as standard. Shelf space dividers are made from anodised aluminium for maximum weight saving.
Depending on their length, shelves can be fitted with 1 to 12 dividers.
Syncro's exclusive "VIBRASTOP" system uses special plastic clips **(B)** to prevent contact between the dividers **(A)** and the shelf itself, eliminating vibration and noise.

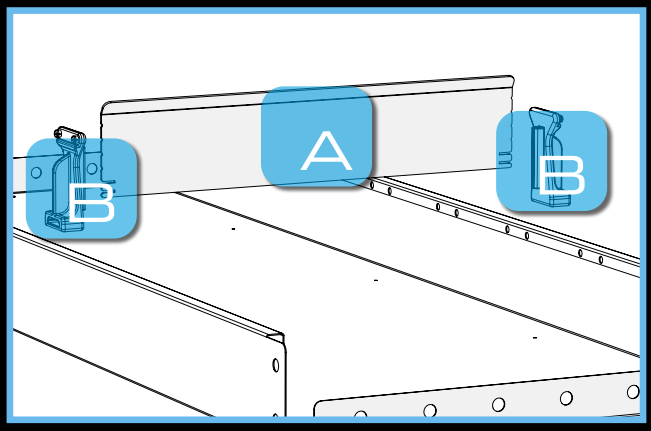

Estantes con alfombrilla y separadores

Los estantes han sido fabricados en acero de alta resistencia. La alfombrilla en goma especial antideslizante ultraligera es de serie. Para reducir el peso al máximo, todos los separadores han sido fabricados en aleación de aluminio anodizado.
El número de separadores que pueden introducirse varía de 1 a 12, según la longitud de la bandeja.
*Gracias al sistema exclusivo "VIBRASTOP", constituido por aplicaciones en plástico **(B)** que aíslan los separadores **(A)** de la bandeja, todas las vibraciones se eliminan, garantizando la ausencia de ruidos.*

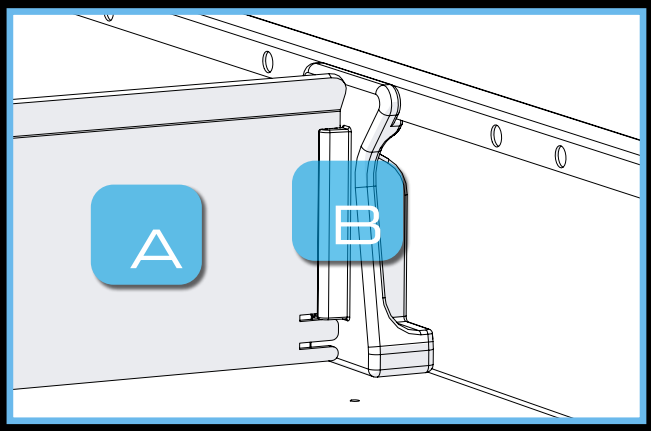

Divider locking system
Tope para divisores

Syncro's unique locking system eliminates the problem of dividers vibrating and coming loose!
All Syncro dividers incorporate this exclusive system.
Dividers can be locked in place easily and securely by bending two tabs at the bottom with the tip of a screwdriver. Dividers can be moved or taken out again simply by straightening the tabs.

Gracias al exclusivo sistema de bloqueo, ¡ya no más problemas con separadores que vibran o se salen!
Todos los separadores del sistema SYNCRO cuentan de serie con el exclusivo sistema de bloqueo.
Simplemente deformando ligeramente con la punta de un destornillador las dos lengüetas en la base de separador, es posible bloquearlo de forma sencilla y eficaz. En cualquier momento, simplemente enderezando las lengüetas, es posible extraer o desplazar el separador.





Non-slip mats / *Alfombrillas antideslizantes*





Syncro System non-slip mats for shelves and drawers weigh 85% less than conventional mats in ribbed rubber.

Las alfombrillas antideslizantes que llevan todas las bandejas y cajoneras garantizan un peso inferior en la medida del 85% respecto a las alfombrillas normales en goma acanalada.

Low-back shelves with non-slip mats and dividers
Repisas bajas de estantes con alfombrilla y separadores

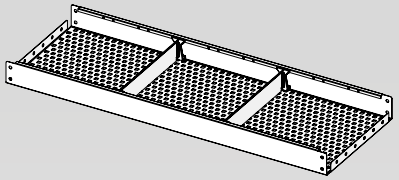

Code *Código*	No. dividers *Separadores*	Size *Medidas*	Code *Código*	No. dividers *Separadores*	Size *Medidas*	Code *Código*	No. dividers *Separadores*	Size *Medidas*	Code *Código*	No. dividers *Separadores*	Size *Medidas*
XDS10221KMD00	0	253x72x210	XDS50231KMD03	3	1.268x72x310	KDS20241KMD04	4	507x72x410	KDS50221KMD10	10	1.268x72x210
XDS10226KMD00	0	253x72x260	XDS50236KMD03	3	1.268x72x360	KDS30221KMD04	4	760x72x210	KDS50226KMD06	6	1.268x72x260
XDS10231KMD00	0	253x72x310	XDS50241KMD03	3	1.268x72x410	KDS30221KMD06	6	760x72x210	KDS50226KMD10	10	1.268x72x260
XDS10236KMD00	0	253x72x360	XDS60221KMD04	4	1.521x72x210	KDS30226KMD04	4	760x72x260	KDS50231KMD06	6	1.268x72x310
XDS10241KMD00	0	253x72x410	XDS60226KMD04	4	1.521x72x260	KDS30226KMD06	6	760x72x260	KDS50231KMD10	10	1.268x72x310
XDS20221KMD01	1	507x72x210	XDS60231KMD04	4	1.521x72x310	KDS30231KMD04	4	760x72x310	KDS50236KMD06	6	1.268x72x360
XDS20226KMD01	1	507x72x260	XDS60236KMD04	4	1.521x72x360	KDS30231KMD06	6	760x72x310	KDS50236KMD10	10	1.268x72x360
XDS20231KMD01	1	507x72x310	XDS60241KMD04	4	1.521x72x410	KDS30236KMD04	4	760x72x360	KDS50241KMD06	6	1.268x72x410
XDS20236KMD01	1	507x72x360	KDS10221KMD01	1	253x72x210	KDS30236KMD06	6	760x72x360	KDS50241KMD10	10	1.268x72x410
XDS20241KMD01	1	507x72x410	KDS10226KMD01	1	253x72x260	KDS30241KMD04	4	760x72x410	KDS60221KMD08	8	1.521x72x210
XDS30221KMD02	2	760x72x210	KDS10231KMD01	1	253x72x310	KDS30241KMD06	6	760x72x410	KDS60221KMD12	12	1.521x72x210
XDS30226KMD02	2	760x72x260	KDS10236KMD01	1	253x72x360	KDS40221KMD04	4	1.014x72x210	KDS60226KMD08	8	1.521x72x260
XDS30231KMD02	2	760x72x310	KDS10241KMD01	1	253x72x410	KDS40221KMD08	8	1.014x72x210	KDS60226KMD12	12	1.521x72x260
XDS30236KMD02	2	760x72x360	KDS20221KMD02	2	507x72x210	KDS40226KMD04	4	1.014x72x260	KDS60231KMD08	8	1.521x72x310
XDS30241KMD02	2	760x72x410	KDS20221KMD04	4	507x72x210	KDS40226KMD08	8	1.014x72x260	KDS60231KMD12	12	1.521x72x310
XDS40221KMD02	2	1.014x72x210	KDS20226KMD02	2	507x72x260	KDS40231KMD04	4	1.014x72x310	KDS60236KMD08	8	1.521x72x360
XDS40226KMD02	2	1.014x72x260	KDS20226KMD04	4	507x72x260	KDS40231KMD08	8	1.014x72x310	KDS60236KMD12	12	1.521x72x360
XDS40231KMD02	2	1.014x72x310	KDS20231KMD02	2	507x72x310	KDS40236KMD04	4	1.014x72x360	KDS60241KMD08	8	1.521x72x410
XDS40236KMD02	2	1.014x72x360	KDS20231KMD04	4	507x72x310	KDS40236KMD08	8	1.014x72x360	KDS60241KMD12	12	1.521x72x410
XDS40241KMD02	2	1.014x72x410	KDS20236KMD02	2	507x72x360	KDS40241KMD04	4	1.014x72x410			
XDS50221KMD03	3	1.268x72x210	KDS20236KMD04	4	507x72x360	KDS40241KMD08	8	1.014x72x410			
XDS50226KMD03	3	1.268x72x260	KDS20241KMD02	2	507x72x410	KDS50221KMD06	6	1.268x72x210			

High-back shelves with non-slip mats and dividers
Repisas altas de estantes con alfombrilla y separadores

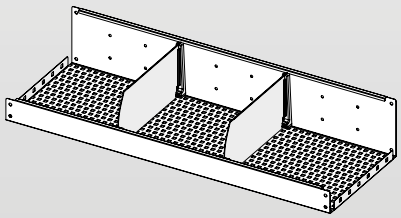

Code *Código*	No. dividers *Separadores*	Size *Medidas*	Code *Código*	No. dividers *Separadores*	Size *Medidas*	Code *Código*	No. dividers *Separadores*	Size *Medidas*	Code *Código*	No. dividers *Separadores*	Size *Medidas*
XDS10531KMD00	0	253x180x310	XDS50536KMD03	3	1.268x180x360	KDS20541KMD04	4	507x180x410	KDS50531KMD06	6	1.268x180x310
XDS10536KMD00	0	253x180x360	XDS50541KMD03	3	1.268x180x410	KDS30531KMD04	4	760x180x310	KDS50531KMD10	10	1.268x180x310
XDS10541KMD00	0	253x180x410	XDS60531KMD04	4	1.521x180x310	KDS30531KMD06	6	760x180x310	KDS50536KMD06	6	1.268x180x360
XDS20531KMD01	1	504x180x310	XDS60536KMD04	4	1.521x180x360	KDS30536KMD04	4	760x180x360	KDS50536KMD10	10	1.268x180x360
XDS20536KMD01	1	504x180x360	XDS60541KMD04	4	1.521x180x410	KDS30536KMD06	6	760x180x360	KDS50541KMD06	6	1.268x180x410
XDS20541KMD01	1	504x180x410	KDS10531KMD01	1	253x180x310	KDS30541KMD04	4	760x180x410	KDS50541KMD10	10	1.268x180x410
XDS30531KMD02	2	760x180x310	KDS10536KMD01	1	253x180x360	KDS30541KMD06	6	760x180x410	KDS60531KMD08	8	1.521x180x310
XDS30536KMD02	2	760x180x360	KDS10541KMD01	1	253x180x410	KDS40531KMD04	4	1.014x180x310	KDS60531KMD12	12	1.521x180x310
XDS30541KMD02	2	760x180x410	KDS20531KMD02	2	507x180x310	KDS40531KMD08	8	1.014x180x310	KDS60536KMD08	8	1.521x180x360
XDS40531KMD02	2	1.014x180x310	KDS20531KMD04	4	507x180x310	KDS40536KMD04	4	1.014x180x360	KDS60536KMD12	12	1.521x180x360
XDS40536KMD02	2	1.014x180x360	KDS20536KMD02	2	507x180x360	KDS40536KMD08	8	1.014x180x360	KDS60541KMD08	8	1.521x180x410
XDS40541KMD02	2	1.014x180x410	KDS20536KMD04	4	507x180x360	KDS40541KMD04	4	1.014x180x410	KDS60541KMD12	12	1.521x180x410
XDS50531KMD03	3	1.268x180x310	KDS20541KMD02	2	507x180x410	KDS40541KMD08	8	1.014x180x410			

Shelves with mat, dividers and back panel
Estantes con alfombrilla, separadores y panel posterior

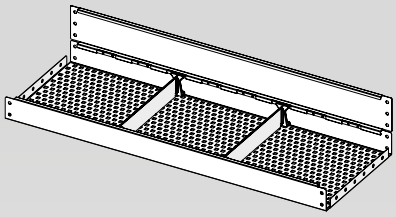

Code *Código*	No. dividers *Separadores*	Size *Medidas*	Code *Código*	No. dividers *Separadores*	Size *Medidas*	Code *Código*	No. dividers *Separadores*	Size *Medidas*	Code *Código*	No. dividers *Separadores*	Size *Medidas*
KCP10521KMD00	0	253x180x210	KCP20541KMD01	1	507x180x410	KCP40526KMD04	4	1.014x180x260	KCP50536KMD10	10	1.268x180x360
KCP10521KMD01	1	253x180x210	KCP20541KMD02	2	507x180x410	KCP40526KMD08	8	1.014x180x260	KCP50541KMD03	3	1.268x180x410
KCP10526KMD00	0	253x180x260	KCP20541KMD04	4	507x180x410	KCP40531KMD02	2	1.014x180x310	KCP50541KMD06	6	1.268x180x410
KCP10526KMD01	1	253x180x260	KCP30521KMD02	2	760x180x210	KCP40531KMD04	4	1.014x180x310	KCP50541KMD10	10	1.268x180x410
KCP10531KMD00	0	253x180x310	KCP30521KMD04	4	760x180x210	KCP40531KMD08	8	1.014x180x310	KCP60521KMD04	4	1.521x180x210
KCP10531KMD01	1	253x180x310	KCP30521KMD06	6	760x180x210	KCP40536KMD02	2	1.014x180x360	KCP60521KMD08	8	1.521x180x210
KCP10536KMD00	0	253x180x360	KCP30526KMD02	2	760x180x260	KCP40536KMD04	4	1.014x180x360	KCP60521KMD12	12	1.521x180x210
KCP10536KMD01	1	253x180x360	KCP30526KMD04	4	760x180x260	KCP40536KMD08	8	1.014x180x360	KCP60526KMD04	4	1.521x180x260
KCP10541KMD00	0	253x180x410	KCP30526KMD06	6	760x180x260	KCP40541KMD02	2	1.014x180x410	KCP60526KMD08	8	1.521x180x260
KCP10541KMD01	1	253x180x410	KCP30531KMD02	2	760x180x310	KCP40541KMD04	4	1.014x180x410	KCP60526KMD12	12	1.521x180x260
KCP20521KMD01	1	507x180x210	KCP30531KMD04	4	760x180x310	KCP40541KMD08	8	1.014x180x410	KCP60531KMD04	4	1.521x180x310
KCP20521KMD02	2	507x180x210	KCP30531KMD06	6	760x180x310	KCP50521KMD03	3	1.268x180x210	KCP60531KMD08	8	1.521x180x310
KCP20521KMD04	4	507x180x210	KCP30536KMD02	2	760x180x360	KCP50521KMD06	6	1.268x180x210	KCP60531KMD12	12	1.521x180x310
KCP20526KMD01	1	507x180x260	KCP30536KMD04	4	760x180x360	KCP50521KMD10	10	1.268x180x210	KCP60536KMD04	4	1.521x180x360
KCP20526KMD02	2	507x180x260	KCP30536KMD06	6	760x180x360	KCP50526KMD03	3	1.268x180x260	KCP60536KMD08	8	1.521x180x360
KCP20526KMD04	4	507x180x260	KCP30541KMD02	2	760x180x410	KCP50526KMD06	6	1.268x180x260	KCP60536KMD12	12	1.521x180x360
KCP20531KMD01	1	507x180x310	KCP30541KMD04	4	760x180x410	KCP50526KMD10	10	1.268x180x260	KCP60541KMD04	4	1.521x180x410
KCP20531KMD02	2	507x180x310	KCP30541KMD06	6	760x180x410	KCP50531KMD03	3	1.268x180x310	KCP60541KMD08	8	1.521x180x410
KCP20531KMD04	4	507x180x310	KCP40521KMD02	2	1.014x180x210	KCP50531KMD06	6	1.268x180x310	KCP60541KMD12	12	1.521x180x410
KCP20536KMD01	1	507x180x360	KCP40521KMD04	4	1.014x180x210	KCP50531KMD10	10	1.268x180x310			
KCP20536KMD02	2	507x180x360	KCP40521KMD08	8	1.014x180x210	KCP50536KMD03	3	1.268x180x360			
KCP20536KMD04	4	507x180x360	KCP40526KMD02	2	1.014x180x260	KCP50536KMD06	6	1.268x180x360			

Top shelves with mat, dividers and side panels
Repisas terminales con alfombrilla, separadores y costados

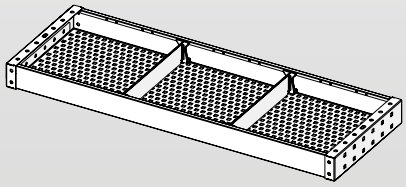

Code *Código*	No. dividers *Separadores*	Size *Medidas*	Code *Código*	No. dividers *Separadores*	Size *Medidas*	Code *Código*	No. dividers *Separadores*	Size *Medidas*	Code *Código*	No. dividers *Separadores*	Size *Medidas*
KHS10221KMD00	0	253x72x210	KHS20241KMD01	1	507x72x410	KHS40226KMD04	4	1.014x72x260	KHS50236KMD10	10	1.268x72x360
KHS10221KMD01	1	253x72x210	KHS20241KMD02	2	507x72x410	KHS40226KMD08	8	1.014x72x260	KHS50241KMD03	3	1.268x72x410
KHS10226KMD00	0	253x72x260	KHS20241KMD04	4	507x72x410	KHS40231KMD02	2	1.014x72x310	KHS50241KMD06	6	1.268x72x410
KHS10226KMD01	1	253x72x260	KHS30221KMD02	2	760x72x210	KHS40231KMD04	4	1.014x72x310	KHS50241KMD10	10	1.268x72x410
KHS10231KMD00	0	253x72x310	KHS30221KMD04	4	760x72x210	KHS40231KMD08	8	1.014x72x310	KHS60221KMD04	4	1.521x72x210
KHS10231KMD01	1	253x72x310	KHS30221KMD06	6	760x72x210	KHS40236KMD02	2	1.014x72x360	KHS60221KMD08	8	1.521x72x210
KHS10236KMD00	0	253x72x360	KHS30226KMD02	2	760x72x260	KHS40236KMD04	4	1.014x72x360	KHS60221KMD12	12	1.521x72x210
KHS10236KMD01	1	253x72x360	KHS30226KMD04	4	760x72x260	KHS40236KMD08	8	1.014x72x360	KHS60226KMD04	4	1.521x72x260
KHS10241KMD00	0	253x72x410	KHS30226KMD06	6	760x72x260	KHS40241KMD02	2	1.014x72x410	KHS60226KMD08	8	1.521x72x260
KHS10241KMD01	1	253x72x410	KHS30231KMD02	2	760x72x310	KHS40241KMD04	4	1.014x72x410	KHS60226KMD12	12	1.521x72x260
KHS20221KMD01	1	507x72x210	KHS30231KMD04	4	760x72x310	KHS40241KMD08	8	1.014x72x410	KHS60231KMD04	4	1.521x72x310
KHS20221KMD02	2	507x72x210	KHS30231KMD06	6	760x72x310	KHS50221KMD03	3	1.268x72x210	KHS60231KMD08	8	1.521x72x310
KHS20221KMD04	4	507x72x210	KHS30236KMD02	2	760x72x360	KHS50221KMD06	6	1.268x72x210	KHS60231KMD12	12	1.521x72x310
KHS20226KMD01	1	507x72x260	KHS30236KMD04	4	760x72x360	KHS50221KMD10	10	1.268x72x210	KHS60236KMD04	4	1.521x72x360
KHS20226KMD02	2	507x72x260	KHS30236KMD06	6	760x72x360	KHS50226KMD03	3	1.268x72x260	KHS60236KMD08	8	1.521x72x360
KHS20226KMD04	4	507x72x260	KHS30241KMD02	2	760x72x410	KHS50226KMD06	6	1.268x72x260	KHS60236KMD12	12	1.521x72x360
KHS20231KMD01	1	507x72x310	KHS30241KMD04	4	760x72x410	KHS50226KMD10	10	1.268x72x260	KHS60241KMD04	4	1.521x72x410
KHS20231KMD02	2	507x72x310	KHS30241KMD06	6	760x72x410	KHS50231KMD03	3	1.268x72x310	KHS60241KMD08	8	1.521x72x410
KHS20231KMD04	4	507x72x310	KHS40221KMD02	2	1.014x72x210	KHS50231KMD06	6	1.268x72x310	KHS60241KMD12	12	1.521x72x410
KHS20236KMD01	1	507x72x360	KHS40221KMD04	4	1.014x72x210	KHS50231KMD10	10	1.268x72x310			
KHS20236KMD02	2	507x72x360	KHS40221KMD08	8	1.014x72x210	KHS50236KMD03	3	1.268x72x360			
KHS20236KMD04	4	507x72x360	KHS40226KMD02	2	1.014x72x260	KHS50236KMD06	6	1.268x72x360			

Mats for shelves / *Alfombrillas para cubetas*



Code *Código*	Shelf size *dim. bandejas*	Dimensions *Medidas*	Code *Código*	Shelf size *dim. bandejas*	Dimensions *Medidas*
TA05/21	253x210	250x202	TA20/21	1.014x210	1.002x202
TA05/26	253x260	250x246	TA20/26	1.014x260	1.002x246
TA05/31	253x310	250x296	TA20/31	1.014x310	1.002x296
TA05/35	253x360	250x340	TA20/35	1.014x360	1.002x340
TA05/41	253x410	250x400	TA20/41	1.014x410	1.002x400
TA10/21	507x210	500x202	TA25/21	1.268x210	1.254x202
TA10/26	507x260	500x246	TA25/26	1.268x260	1.254x246
TA10/31	507x310	500x296	TA25/31	1.268x310	1.254x296
TA10/35	507x360	500x340	TA25/35	1.268x360	1.254x340
TA10/41	507x410	500x400	TA25/41	1.268x410	1.254x400
TA15/21	760x210	748x202	TA30/21	1.521x210	1.507x202
TA15/26	760x260	748x246	TA30/26	1.521x260	1.507x246
TA15/31	760x310	748x296	TA30/31	1.521x310	1.507x296
TA15/35	760x360	748x340	TA30/35	1.521x360	1.507x340
TA15/41	760x410	748x400	TA30/41	1.521x410	1.507x400

Dividers and clips for shelves
Separadores y soporte separadores para estantes

Low aluminium shelf dividers / *Separador bajo en aluminio para estante*

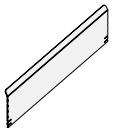

Code/*Código*	Dimensions/*Medidas*	Code/*Código*	Dimensions/*Medidas*
ZDS00221	72x210	ZDS00236	72x360
ZDS00226	72x260	ZDS00241	72x410
ZDS00231	72x310		

High aluminium shelf dividers / *Separador alto en aluminio para estante*

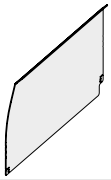

Code/*Código*	Dimensions/*Medidas*	Code/*Código*	Dimensions/*Medidas*
ZDS00531	180x310	ZDS00541	180x410
ZDS00536	180x360		

Low aluminium shelf dividers with clips
Separador bajo en aluminio para estante con sujetaseparador

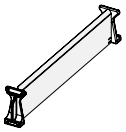

Code/*Código*	Dimensions/*Medidas*	Code/*Código*	Dimensions/*Medidas*
KDS00221	72x210	KDS00236	72x360
KDS00226	72x260	KDS00241	72x410
KDS00231	72x310		

High aluminium shelf dividers with clips
Separador alto en aluminio para estante con sujetaseparador

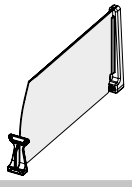

Code/*Código*	Dimensions/*Medidas*	Code/*Código*	Dimensions/*Medidas*
KDS00531	180x310	KDS00541	180x410
KDS00536	180x360		





Stainless-steel sloping shelves
Repisas inclinadas en acero inoxidable

In conjunction with high-pressure shuttles, these sloping shelves in 2 mm thick stainless steel let you store and secure even heavy items like fire extinguishers, etc. quickly and easily.

Las repisas inclinadas en acero inoxidable de 2 mm de grosor, junto con la lanzadera de bloqueo de alta sujeción, permiten guardar y bloquear de forma rápida y segura cargas pesadas como extintores y otros objetos pesados.



Stainless-steel sloping shelves / *Repisa inclinada en acero inoxidable*

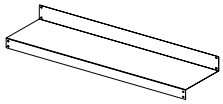

Code/*Código*	Dimensions/*Medidas*	Code/*Código*	Dimensions/*Medidas*
XSS30341	760x410	XSS50341	1.268x410
XSS40341	1.014x410	XSS60341	1.521x410

High-pressure shuttle / *Lanzadera de bloqueo y alta sujeción*

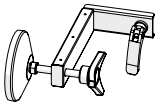

Code/*Código*	Description/*Descripción*
ASH00001	High-pressure shuttle for AAT00018 aluminium bar, complete with contact disk and quick release lever *Lanzadera de alta sujeción para barra en aluminio AAT00018 con disco de bloqueo y palanca de desenganche rápido.*

Stainless-steel sloping shelf kit with sliding shuttle retaining system
Kit repisa inclinada en acero inoxidable con sistema de bloqueo con lanzadera corrediza

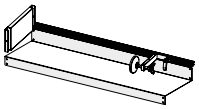

Code/*Código*	Dimensions/*Medidas*	Code/*Código*	Dimensions/*Medidas*
KSS30841	760	KSS50841	1.268
KSS40841	1.014	KSS60841	1.521

Sliding shuttle kit with AAT00018 aluminium bar
Kit sistema de fijación con lanzadera corrediza y barra de aluminio AAT00018



Code/*Código*	Dimensions/*Medidas*	Code/*Código*	Dimensions/*Medidas*
KSH30531	760x310	KSH50531	1.268x310
KSH30536	760x360	KSH50536	1.268x360
KSH30541	760x410	KSH50541	1.268x410
KSH40531	1.014x310	KSH60531	1.521x310
KSH40536	1.014x360	KSH60536	1.521x360
KSH40541	1.014x410	KSH60541	1.521x410

Back panels
Paneles de cierre

Back panels are horizontal elements for use behind shelves. In conjunction with other Syncro Ultra components they help to form enclosed storage spaces.
XSP back panels with special bottom fins are available for XDS shelves with dividers.

Los paneles de cierre son elementos horizontales que, utilizados junto a otros componentes Syncro Ultra, permiten definir espacios y huecos destinados a guardar materiales que el usuario desea almacenar dentro de los equipamientos.
Para las filas de estantería con separadores XDS pueden utilizarse los específicos paneles de cierre con enganche XSP.



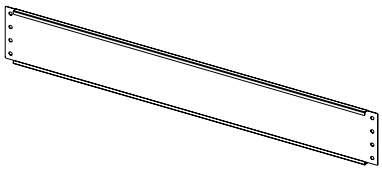

Code/*Código*	Dimensions/*Medidas*	Code/*Código*	Dimensions/*Medidas*	Code/*Código*	Dimensions/*Medidas*
XCP10300	253x108	XCP10400	253x144	XCP10500	253x180
XCP20300	507x108	XCP20400	507x144	XCP20500	507x180
XCP30300	760x108	XCP30400	760x144	XCP30500	760x180
XCP40300	1.014x108	XCP40400	1.014x144	XCP40500	1.014x180
XCP50300	1.268x108	XCP50400	1.268x144	XCP50500	1.268x180
XCP60300	1.521x108	XCP60400	1.521x144	XCP60500	1.521x180

Back panels with fins for shelves with dividers
Paneles de cierre con enganche para estantes con separadores





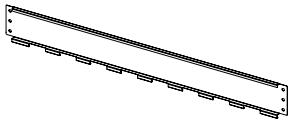

Code/*Código*	Dimensions/*Medidas*	Code/*Código*	Dimensions/*Medidas*	Code/*Código*	Dimensions/*Medidas*
XSP40300	1.014x108	XSP50300	1.268x108	XSP60300	1.521x108





SYNCRO ULTRA SYSTEM

THE VAN RACKING SPECIALISTS
LOS ESPECIALISTAS DE LOS EQUIPAMIENTOS PARA FURGONETAS



Open shelves
Estantes abiertos

Open shelves
Estantes abiertos

Open shelves can be installed with the edges facing up or down and fitted with adapters to carry cases or Euronorm containers.
Holes in the shelf allow adapters for cases or Euronorm containers to be fitted easily and in the most convenient positions.
Open shelves can also be fitted with all kinds of door to form enclosed compartments. Lift-and-rotate doors can be fitted using holes at either end of the shelf, eliminating the need for additional profiles.

Las repisas abiertas pueden usarse de varias formas: pueden montarse con los pliegues girados hacia arriba o hacia abajo, pueden alojar los adaptadores para los maletines y pueden ser usados también con los contenedores Euronorm.
Los orificios aplicados en el fondo permiten fijar fácilmente y en la posición más adecuada tanto los adaptadores para maletines como las correas de bloqueo de los contenedores Euronorm.
Se pueden montar también con todo tipo de trampillas. Gracias a los orificios del fondo, las trampillas abatibles pueden ser montadas directamente en el estante, sin tener que montar también un angular.

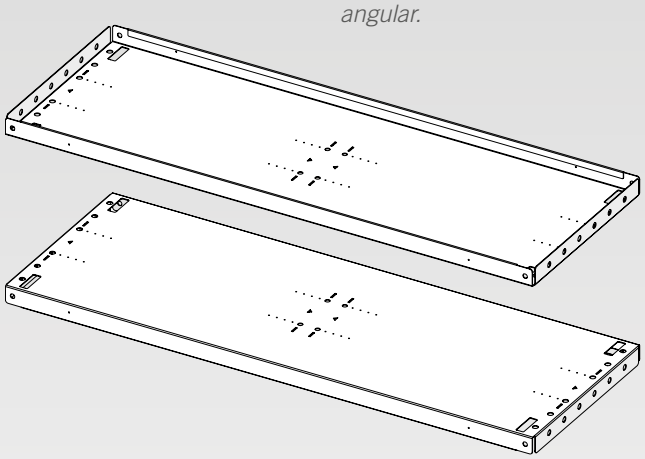

Code/*Código*	Dimensions/*Medidas*	Code/*Código*	Dimensions/*Medidas*
XOS20131	507x36x310	XOS40141	1.014x36x410
XOS20136	507x36x360	XOS50131	1.268x36x310
XOS20141	507x36x410	XOS50136	1.268x36x360
XOS30131	760x36x310	XOS50141	1.268x36x410
XOS30136	760x36x360	XOS60131	1.521x36x310
XOS30141	760x36x410	XOS60136	1.521x36x360
XOS40131	1.014x36x310	XOS60141	1.521x36x410
XOS40136	1.014x36x360		

Open shelf kits with case adapters
Kit estantes abiertos con adaptadores para maletines

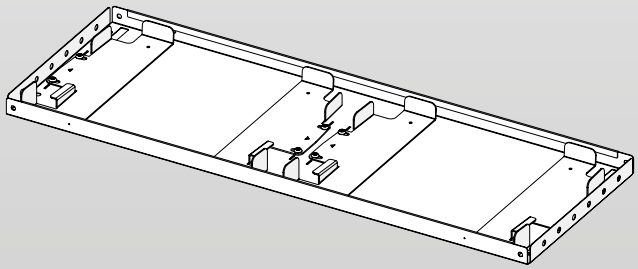

Code/*Código*	Dimensions/*Medidas*	Code/*Código*	Dimensions/*Medidas*
KKS20231	507x72x310	KKS40241	1.014x72x410
KKS20236	507x72x360	KKS50231	1.268x72x310
KKS20241	507x72x410	KKS50236	1.268x72x360
KKS30231	760x72x310	KKS50241	1.268x72x410
KKS30236	760x72x360	KKS60231	1.521x72x310
KKS30241	760x72x410	KKS60236	1.521x72x360
KKS40231	1.014x72x310	KKS60241	1.521x72x410
KKS40236	1.014x72x360		



Open shelves with adapters and cases
Estantes abiertos con maletines

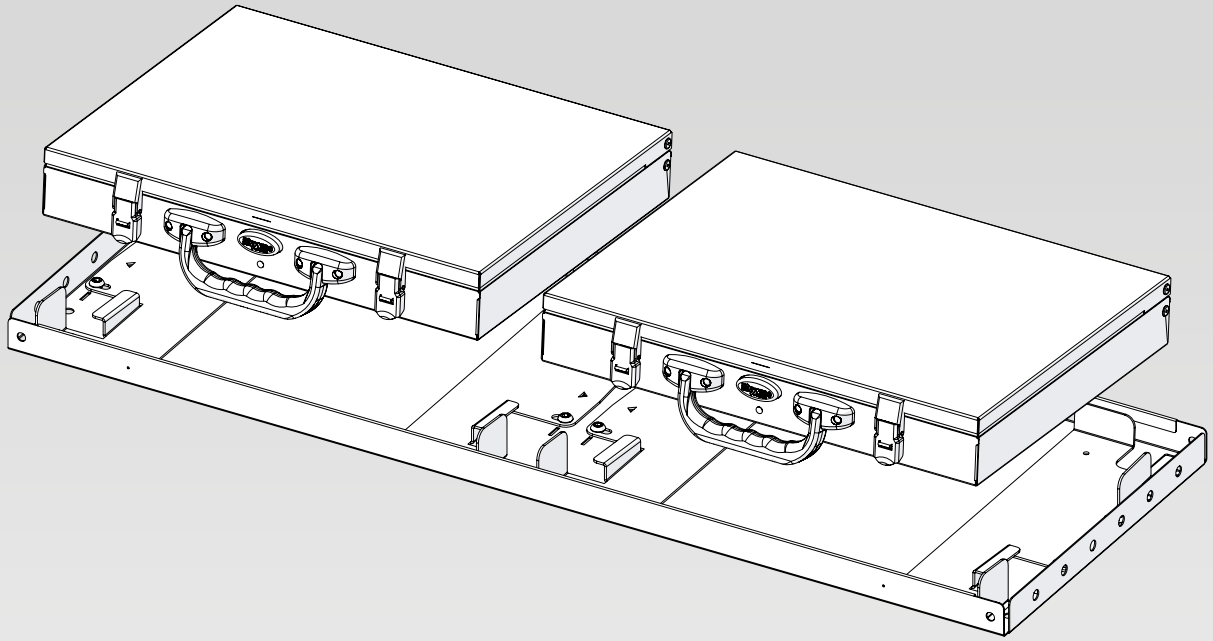

Code *Código*	Dimensions *Dim. espacio*	No. cases *Cant. Maletines*	Case code *Código Maletines*
KKS20331B0033	507x108x310	1	KMS20231KPC19
KKS20336B0027	507x108x360	1	XMS20236KPC23
KKS20336B0028	507x108x360	1	VP6617
KKS20341B0027	507x108x410	1	XMS20236KPC23
KKS20341B0028	507x108x410	1	VP6617
KKS20436B0029	507x108x360	1	XMS20336KPC48
KKS20441B0029	507x144x410	1	XMS20336KPC48
KKS20536B0030	507x144x360	1	XMS20436KPC46
KKS20541B0030	507x180x410	1	XMS20436KPC46
KKS20636B0031	507x216x360	1	XMS20536
KKS20636B0032	507x216x360	1	VP4433
KKS20641B0031	507x216x410	1	XMS20536
KKS20641B0032	507x216x410	1	VP4433
KKS30331B0033	760x108x310	1	KMS20231KPC19
KKS30336B0027	760x108x360	1	XMS20236KPC23
KKS30336B0028	760x108x360	1	VP6617
KKS30341B0027	760x108x410	1	XMS20236KPC23
KKS30341B0028	760x108x410	1	VP6617
KKS30436B0029	760x144x360	1	XMS20336KPC48
KKS30441B0029	760x144x410	1	XMS20336KPC48
KKS30536B0030	760x180x360	1	XMS20436KPC46
KKS30541B0030	760x180x410	1	XMS20436KPC46
KKS30636B0031	760x216x310	1	XMS20536
KKS30636B0032	760x216x360	1	VP4433
KKS30641B0031	760x216x410	1	XMS20536
KKS30641B0032	760x216x410	1	VP4433
KKS40331B0033	1.014x108x310	2	KMS20231KPC19
KKS40341B0027	1.014x108x410	2	XMS20236KPC23
KKS40341B0028	1.014x108x410	2	VP6617
KKS40441B0029	1.014x144x410	2	XMS20336KPC48
KKS40541B0030	1.014x180x410	2	XMS20436KPC46
KKS40636B0031	1.014x216x360	2	XMS20536
KKS40636B0032	1.014x216x360	2	VP4433
KKS40641B0031	1.014x216x410	2	XMS20536
KKS40641B0032	1.014x216x410	2	VP4433
KKS50331B0033	1.268x108x310	2	KMS20231KPC19
KKS50336B0027	1.268x108x360	2	XMS20236KPC23
KKS50336B0028	1.268x108x360	2	VP6617
KKS50341B0027	1.268x108x410	2	XMS20236KPC23
KKS50341B0028	1.268x108x410	2	VP6617
KKS50436B0029	1.268x144x360	2	XMS20336KPC48
KKS50441B0029	1.268x144x410	2	XMS20336KPC48
KKS50536B0030	1.268x180x360	2	XMS20436KPC46
KKS50541B0030	1.268x180x410	2	XMS20436KPC46
KKS50636B0031	1.268x216x360	2	XMS20536
KKS50636B0032	1.268x216x360	2	VP4433
KKS50641B0031	1.268x216x410	2	XMS20536
KKS50641B0032	1.268x216x410	2	VP4433
KKS60331B0033	1.521x108x310	3	KMS20231KPC19
KKS60336B0027	1.521x108x360	3	XMS20236KPC23
KKS60336B0028	1.521x108x360	3	VP6617
KKS60341B0027	1.521x108x410	3	XMS20236KPC23
KKS60341B0028	1.521x108x410	3	VP6617
KKS60436B0029	1.521x144x360	3	XMS20336KPC48
KKS60441B0029	1.521x144x410	3	XMS20336KPC48
KKS60536B0030	1.521x180x360	3	XMS20436KPC46
KKS60541B0030	1.521x180x410	3	XMS20436KPC46
KKS60636B0031	1.521x216x360	3	XMS20536
KKS60636B0032	1.521x216x360	3	VP4433
KKS60641B0031	1.521x216x410	3	XMS20536
KKS60641B0032	1.521x216x410	3	VP4433

Shelf adapters for cases / *Adaptadores para maletines*

	Code/*Código*	Description/*Descripción*
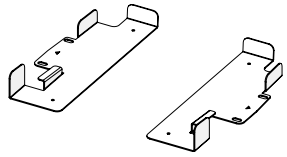	ABC00006	Pair of open shelf adapters for 310 mm deep cases *Par de adaptadores para aplicar en estante abierto para alojamiento maletines profundidad 310 mm*
	ABC00007	Pair of open shelf adapters for 360-410 mm deep cases *Par de adaptadores para aplicar en estante abierto para alojamiento maletines profundidad 360-410 mm*

Open shelves with Euronorm plastic containers
Estantes abiertos con contenedores de plástico Euronorm

Euronorm 40 x 29 cm containers are available in three heights with or without lid, and can be carried on open shelves.
The containers are held in place by special adapters fitted at either side of the shelf. Depending on which way the containers are placed, they can be carried on 31 or 41 cm deep shelves.

Los contenedores Euronorm de 40 x 29 cm, disponibles en tres alturas y con tapa opcional, pueden ser introducidos dentro de los estantes abiertos.
Los contenedores quedan fijos en el estante gracias a la abrazadera específica de contención lateral. Girando los contenedores, la inserción es posible en las repisas de 31 y 41 cm de profundidad.





Open shelves with Euronorm plastic containers
Estantes abiertos con contenedores de plástico Euronorm

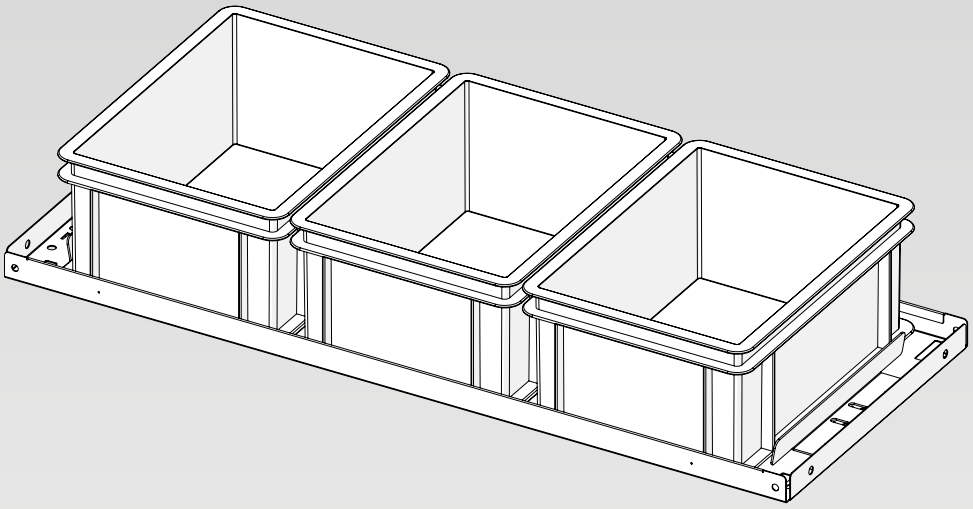

Code *Código*	No. containers *Cant. Contenedores*	Container height *H. Contenedores*	Size *Medidas*
KES20431KPC01	1	120	507x144x310
KES20441KPC01	1	120	507x144x410
KES20531KPC01	1	170	507x180x310
KES20541KPC01	1	170	507x180x410
KES20631KPC01	1	220	507x216x310
KES20641KPC01	1	220	507x216x410
KES30431KPC01	1	120	760x144x310
KES30441KPC02	2	120	760x144x410
KES30531KPC01	1	170	760x180x310
KES30541KPC02	2	170	760x180x410
KES30631KPC01	1	220	760x216x310
KES30641KPC02	2	220	760x216x410
KES40431KPC02	2	120	1.014x144x310
KES40441KPC03	3	120	1.014x144x410
KES40531KPC02	2	170	1.014x180x310
KES40541KPC03	3	170	1.014x180x410
KES40631KPC02	2	220	1.014x216x310
KES40641KPC03	3	220	1.014x216x410
KES50431KPC03	3	120	1.268x144x310
KES50441KPC04	4	120	1.268x144x410
KES50531KPC03	3	170	1.268x180x310
KES50541KPC04	4	170	1.268x180x410
KES50631KPC03	3	220	1.268x216x310
KES50641KPC04	4	220	1.268x216x410
KES60431KPC03	3	120	1.521x144x310
KES60441KPC05	5	120	1.521x144x410
KES60531KPC03	3	170	1.521x180x310
KES60541KPC05	5	170	1.521x180x410
KES60631KPC03	3	220	1.521x216x310
KES60641KPC05	5	220	1.521x216x410

Open shelves with side adapters for Euronorm plastic containers
Estante abierto con adaptadores para contenedores Euronorm

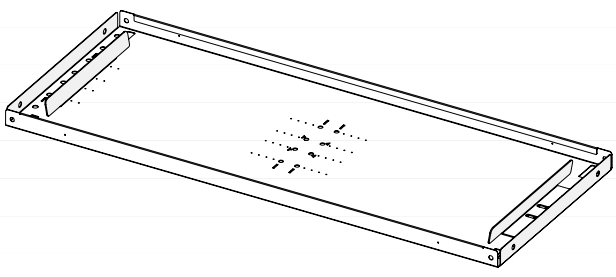

Code/*Código*	Dimensions/*Medidas*
KES20131	507x36x310
KES20141	507x36x410
KES30131	760x36x310
KES30141	760x36x410
KES40131	1.014x36x310
KES40141	1.014x36x410
KES50131	1.268x36x310
KES50141	1.268x36x410
KES60131	1.521x36x310
KES60141	1.521x36x410

Euronorm plastic containers / *Contenedores en plástico Euronorm*

	Code/*Código*	Dimensions/*Medidas*
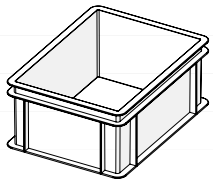	CON402912	400x290x120
	CON402917	400x290x170
	CON402922	400x290x220

	Code/*Código*	Description/*Descripción*
	COP4029	Lid for Euronorm container, in grey plastic, 400x290 mm *Tapa para contenedor Euronorm en plástico, color gris 400x290 mm*

Shelf adapter for Euronorm containers
Abrazadera de bloqueo para contención lateral contenedores Euronorm

	Code/*Código*
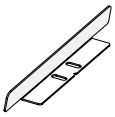	ABC00029

Sloping shelves
Montaje inclinado de los estantes abiertos

Open shelves can also be installed sloping, simply by using front and rear fixing holes at different heights. Just six degrees of slope proves extremely useful in the transport of cargo. Shelves can be installed sloping with the edges facing up or down.

Las repisas abiertas pueden ser montadas incluso inclinadas, simplemente fijándolas en los orificios del costado a una altura diferente. La inclinación de 6 grados aproximadamente puede ser útil para facilitar el bloqueo de la carga. El montaje inclinado puede realizarse tanto con los pliegues del estante hacia arriba como hacia abajo.

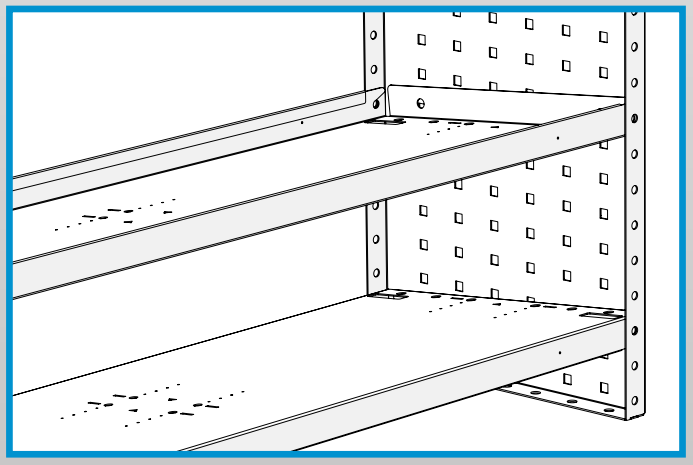







SYNCRO ULTRA SYSTEM

THE VAN RACKING SPECIALISTS
LOS ESPECIALISTAS DE LOS EQUIPAMIENTOS PARA FURGONETAS



Shelves with plastic containers
Estantes con contenedores de plástico

Shelves with plastic containers
Estantes con contenedores de plástico

- Shelves are available complete with removable containers in oil-resistant polypropylene.
- Containers can be left on the shelf or removed for use at the work site.
- Ideal for frequently used fittings, spares, etc.

- *Los estantes se encuentran disponibles con contenedores extraíbles en polipropileno antigrasa.*
- *Los contenedores pueden ser utilizados directamente en el estante o pueden sacarse y llevarse a la obra.*
- *Muy prácticos para racores, piezas de recambio, etc.*



BOC26



BOC31



CAS35

6 different models available, with depths of 21, 26, 31 and 35 cm
Se encuentran disponibles en 6 modelos diferentes con una profundidad de 21, 26, 31 y 35 cm



BOC31P



BOC31G



BOC21

31 cm deep containers come in 2 different widths
and with plastic dividers supplied as standard.
Other sizes of container can be fitted with aluminium dividers.
Dos modelos de distinta longitud con profundidad 31 cm cuentan con separadores en plástico.
Los demás pueden llevar separadores en aluminio.

Comparison with conventional containers = up to 70% more capacity
Comparación con los contenedores tradicionales = hasta un 70% más de capacidad

SYNCRO container

Contenedor SYNCRO

5.742 cm³

+70%



Conventional container

Contenedor Tradicional

3.393 cm³

Shelves with plastic containers
Estantes con contenedores de plástico

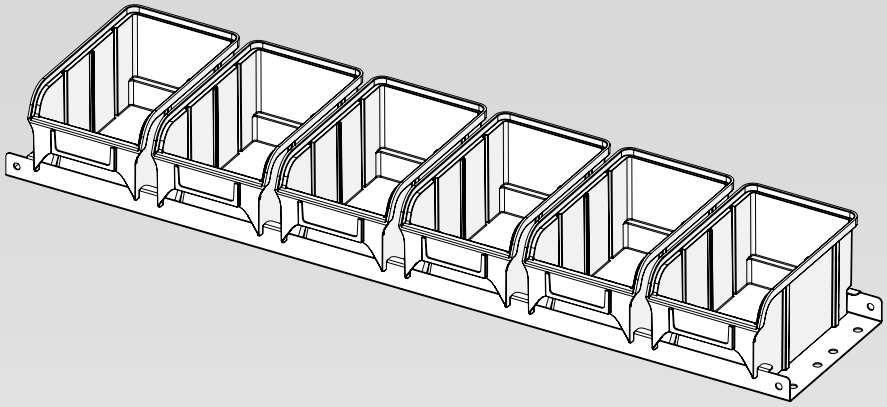

Code *Código*	No. containers *Contenedores*	Container code *Cód. Contenedores*	Size *Medidas*
KCS20421KPC03	3	BOC21	507x144x210
KCS20426KPC03	3	BOC26	507x144x260
KCS20631KPC02	2	BOC31	507x210x310
KCS30421KPC04	4	BOC21	760x144x210
KCS30426KPC04	4	BOC26	760x144x260
KCS30631KPC03	3	BOC31	760x210x310
KCS40421KPC06	6	BOC21	1.014x144x210
KCS40426KPC06	6	BOC26	1.014x144x260

Code *Código*	No. containers *Cantidad contenedores*	No. containers *Altura contenedores*	Size *Medidas*
KCS40631KPC04	4	BOC31	1.014x210x310
KCS50421KPC08	8	BOC21	1.268x144x210
KCS50426KPC08	8	BOC26	1.268x144x260
KCS50631KPC05	5	BOC31	1.268x210x310
KCS60421KPC09	9	BOC21	1.521x144x210
KCS60426KPC09	9	BOC26	1.521x144x260
KCS60631KPC07	7	BOC31	1.521x210x310

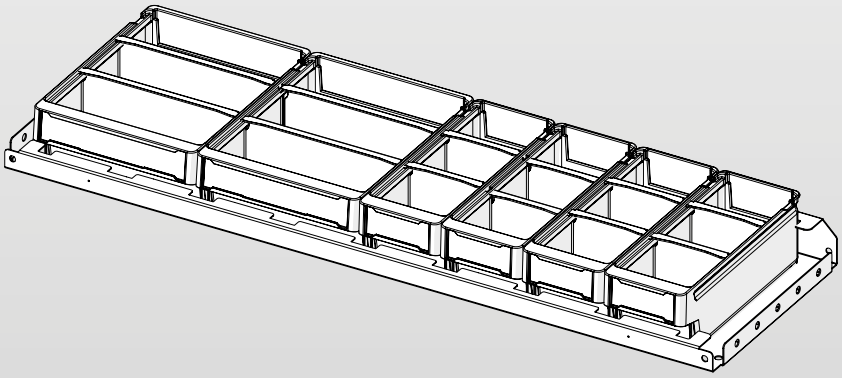

Code *Código*	Container code *Contenedores*	Size *Medidas*
KTS20331KT011	1 BOC31P + 1 BOC31G	507x108x310
KTS20331KT030	3 BOC31P	507x108x310
KTS30331KT003	3 BOC31G	760x108x310
KTS30331KT022	2 BOC31P + 2 BOC31G	760x108x310
KTS30331KT041	4 BOC31P + 1 BOC31G	760x108x310
KTS30331KT060	6 BOC31P	760x108x310
KTS40331KT004	4 BOC31G	1.014x108x310
KTS40331KT023	2 BOC31P + 3 BOC31G	1.014x108x310

Code *Código*	Containers *Contenedores*	Size *Medidas*
KTS40331KT042	4 BOC31P + 2 BOC31G	1.014x108x310
KTS40331KT061	6 BOC31P + 1 BOC31G	1.014x108x310
KTS40331KT080	8 BOC31P	1.014x108x310
KTS50331KT005	5 BOC31G	1.268x108x310
KTS50331KT024	2 BOC31P + 4 BOC31G	1.268x108x310
KTS50331KT043	4 BOC31P + 3 BOC31G	1.268x108x310
KTS50331KT062	6 BOC31P + 2 BOC31G	1.268x108x310
KTS50331KT081	8 BOC31P + 1 BOC31G	1.268x108x310

Code *Código*	Container code *Contenedores*	Size *Medidas*
KTS50331KT100	10 BOC31P	1.268x108x310
KTS60331KT006	6 BOC31G	1.521x108x310
KTS60331KT025	2 BOC31P + 5 BOC31G	1.521x108x310
KTS60331KT044	4 BOC31P + 4 BOC31G	1.521x108x310
KTS60331KT063	6 BOC31P + 3 BOC31G	1.521x108x310
KTS60331KT082	8 BOC31P + 2 BOC31G	1.521x108x310
KTS60331KT101	10 BOC31P + 1 BOC31G	1.521x108x310
KTS60331KT120	12 BOC31P	1.521x108x310

Shelves with plastic containers
Estantes con contenedores de plástico

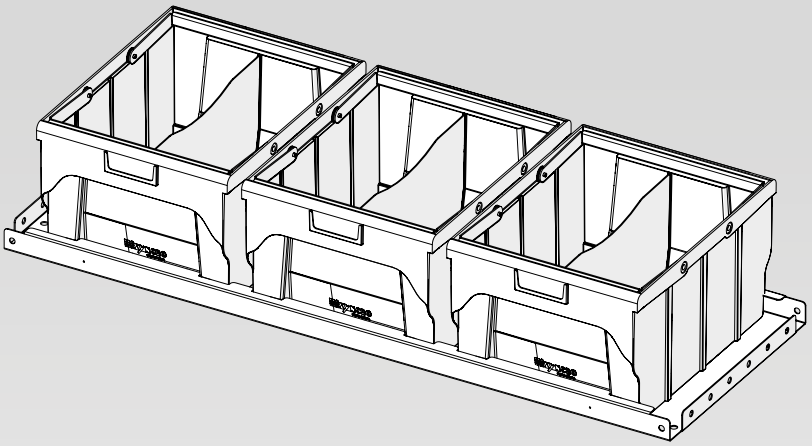

Code *Código*	No. containers *Contenedores*	Container code *Cód. Contenedores*	Size *Medidas*	Code *Código*	No. containers *Contenedores*	Container code *Cód. Contenedores*	Size *Medidas*
KCS20636KPC01	1	CAS35	507x210x360	KCS50636KPC04	4	CAS35	1.268x210x360
KCS30636KPC02	2	CAS35	760x210x360	KCS60636KPC05	5	CAS35	1.521x210x360
KCS40636KPC03	3	CAS35	1.014x210x360				

Shelves for plastic containers, without containers
Repisas sin contenedores

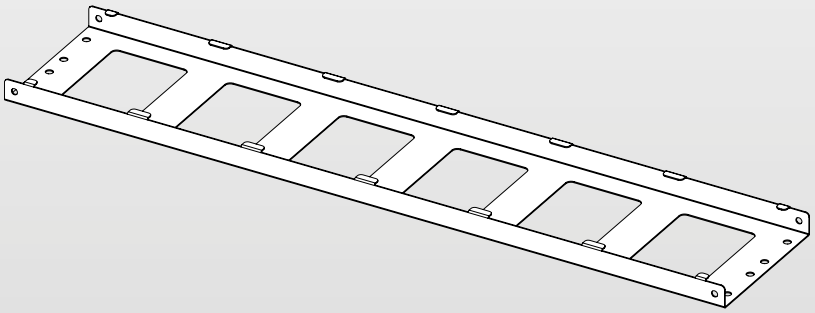

Code *Código*	Container code *Tipo contenedores*	Size *Medidas*	Code *Código*	Container code *Tipo contenedores*	Size *Medidas*	Code *Código*	Container code *Tipo contenedores*	Size *Medidas*
XCS20121	BOC21	507x36x210	XCS40126	BOC26	1.014x36x260	XCS60131	BOC31	1.521x36x310
XCS20126	BOC26	507x36x260	XCS40131	BOC31	1.014x36x310	XCS60136	CAS35	1.521x36x360
XCS20131	BOC31	507x36x310	XCS40136	CAS35	1.014x36x360	XTS20131	BOC31P + BOC31G	507x60x310
XCS20136	CAS35	507x36x360	XCS50121	BOC21	1.268x36x210	XTS30131	BOC31P + BOC31G	760x60x310
XCS30121	BOC21	760x36x210	XCS50126	BOC26	1.268x36x260	XTS40131	BOC31P + BOC31G	1.014x60x310
XCS30126	BOC26	760x36x260	XCS50131	BOC31	1.268x36x310	XTS50131	BOC31P + BOC31G	1.268x60x310
XCS30131	BOC31	760x36x310	XCS50136	CAS35	1.268x36x360	XTS60131	BOC31P + BOC31G	1.521x60x310
XCS30136	CAS35	760x36x360	XCS60121	BOC21	1.521x36x210			
XCS40121	BOC21	1.014x36x210	XCS60126	BOC26	1.521x36x260			

Plastic containers / *Contenedores de plástico*

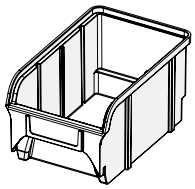

Code/*Código*	Dimensions/*Medidas*	Code/*Código*	Dimensions/*Medidas*
BOC21	148x240x125	BOC31G	230x295x100
BOC26	148x270x125	BOC31P	115x295x100
BOC31	209x335x185	CAS35	364x282x204

Aluminium dividers for plastic containers
Separadores en aluminio para contenedores en plástico





	Code/*Código*	Description/*Descripción*	Dimensions/*Medidas*
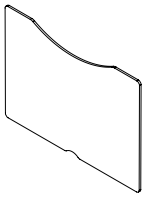	DIVBOC/2126	Divider for BOC21 and BOC26 / *Separador para BOC21 y BOC26*	125x100
	DIVBOC/31	Divider for BOC31 / *Separador para BOC31*	185x140
	DIVCAS/35	Divider for CAS35 / *Separador para CAS35*	

Trays for Bosch-type stackable plastic cases and CAS35 containers
Bandejas para maletines en plástico tipo Bosch y para contenedores CAS35

This type of tray comes with adapters for positioning two Bosch-type stackable cases or three CAS35 containers.

Esta bandeja cuenta con adaptadores para alojar dos maletines superpuestos o tres contenedores CAS35.





	Code/*Código*	Description/*Descripción*
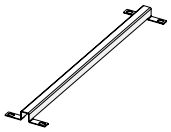	ABC00030	XTR tray divider for Bosch cases *Separador para bandeja XTR para maletines Bosch*
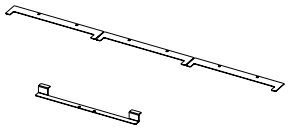	ABC00031	XTR tray adapter kit for CAS35 containers *Kit adaptadores en bandeja XTR para CAS35*
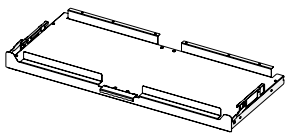	XTR40341CMSR	Tray for Bosch cases or CAS35 containers *Bandeja para maletines Bosch o contenedores CAS35*
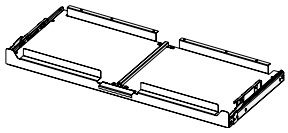	KTR40341CMSR	XTR tray with adapter for Bosch cases *Bandeja XTR con adaptador para maletines Bosch*
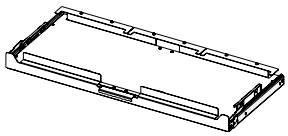	KTR40341F014	XTR tray with adapters for CAS35 containers *Bandeja XTR con adaptadores para CAS35*
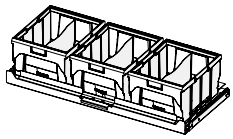	KTR40741F015	XTR tray with 3 CAS35 containers *Bandeja XTR con 3 CAS35*



SYNCRO ULTRA SYSTEM

THE VAN RACKING SPECIALISTS
LOS ESPECIALISTAS DE LOS EQUIPAMIENTOS PARA FURGONETAS



Doors
Trampillas

Lift-up doors
Trampilla inferior

Lift-up doors incorporate a parallelogram opening system with two gas springs and an integrated synchronisation tube. The sophisticated gas spring system accompanies the door during opening and closing.
When fully open, the door lies parallel to the front of the racking above and provides complete access to the space beneath. The movement is secure and maintenance-free.

La trampilla inferior cuenta con una bisagra en forma de paralelogramo, con dos muelles de gas y tubo de sincronización integrado. Gracias a los muelles de gas, el sofisticado sistema de bisagras empuja la trampilla tanto en apertura como en cierre. Cuando está abierta, la trampilla se desliza hacia arriba y queda paralela al equipamiento, sin ocupar espacio en la zona de carga. El movimiento es seguro y no necesita mantenimiento.





Version with recessed lock
Versión con cerradura empotrada

Lift-up doors, H. 324 mm
Trampilla inferior h. 324 mm

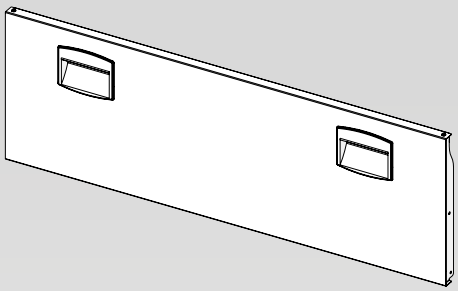

Code/*Código*	Dimensions/*Medidas*	Code/*Código*	Dimensions/*Medidas*
XLD20900	507x324	XLD50900	1.268x324
XLD30900	760x324	XLD60900	1.521x324
XLD40900	1.014x324		

Lift-up doors with recessed locks, H. 324 mm
Trampilla inferior con cerradura empotrada H. 324 mm

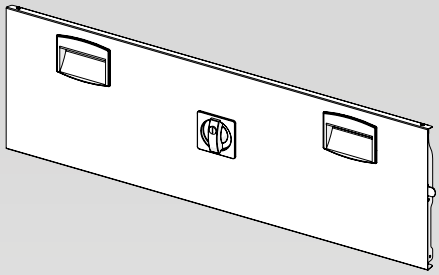

Code/*Código*	Dimensions/*Medidas*	Code/*Código*	Dimensions/*Medidas*
XLD20900LCK1	507x324	XLD50900LCK1	1.268x324
XLD30900LCK1	760x324	XLD60900LCK1	1.521x324
XLD40900LCK1	1.014x324		

Lift-up door kits, H. 360 mm
Kit Trampilla Inferior H. 360 mm

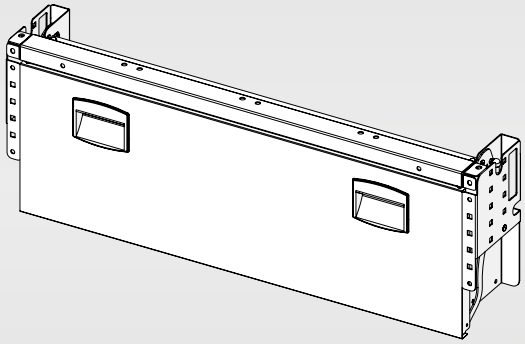

Lift-up door kits with recessed locks, H. 360 mm
Kit Trampilla inferior con cerradura empotrada H. 360 mm

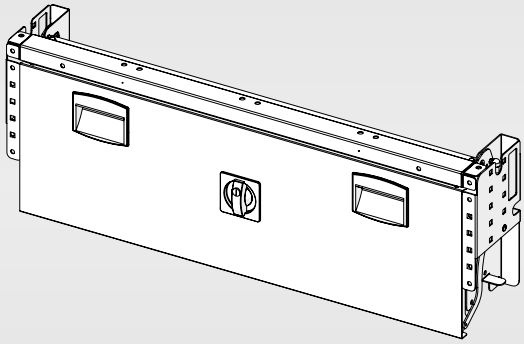

Lift-up door kits with heavy-duty profile
Kit trampilla con angular pesado

Code/*Código*	Dimensions/*Medidas*	Code/*Código*	Dimensions/*Medidas*
KLD21000	507x360	KLD51000	1.268x360
KLD31000	760x360	KLD61000	1.521x360
KLD41000	1.014x360		

Lift-up door kits with recessed lock and heavy-duty horizontal profile
Kit trampilla con cerradura empotrada con angular pesado

Code/*Código*	Dimensions/*Medidas*	Code/*Código*	Dimensions/*Medidas*
KLD21000LCK1	507x360	KLD51000LCK1	1.268x360
KLD31000LCK1	760x360	KLD61000LCK1	1.521x360
KLD41000LCK1	1.014x360		

Lift-up door kits with light-duty horizontal profile, H. 36 mm
Kit trampilla con angular ligero H. 36 mm

Code/*Código*	Dimensions/*Medidas*	Code/*Código*	Dimensions/*Medidas*
KLD21000KLA01	507x360	KLD51000KLA01	1.268x360
KLD31000KLA01	760x360	KLD61000KLA01	1.521x360
KLD41000KLA01	1.014x360		

Lift-up door kits with recessed lock and light-duty horizontal profile, H 36 mm
Kit trampilla con cerradura empotrada con angular ligero H. 36 mm

Code/*Código*	Dimensions/*Medidas*	Code/*Código*	Dimensions/*Medidas*
KLD21000KLA02	507x360	KLD51000KLA02	1.268x360
KLD31000KLA02	760x360	KLD61000KLA02	1.521x360
KLD41000KLA02	1.014x360		

Side fittings / *Contracostados*

	Code/*Código*	Description/*Descripción*
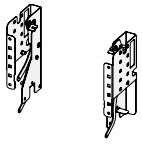	ZLC00900	Pair of side fittings for lift-up door *Par contracostados para trampilla inferior*

Lift-and-rotate doors
Trampilla abatible

Thanks to their patented hinge mechanism, Syncro's lift-and-rotate doors pivot outwards and downwards when opened, providing unrestricted access to the shelf.
The door features a recessed handle and has no parts that protrude into the cargo space.
Operation is simple and intuitive. To open the door, simply lift it up and rotate it outwards. To close it, just rotate it inwards: the pivots move upwards and inwards so that when the door is fully rotated, it locks shut by gravity.
These doors are made from tough, high-strength steel while their maintenance-free pivot mechanisms are made from stainless steel.
Due to the special design of the pivots, this kind of door must be fitted above horizontal profiles or shelves.

Gracias a las bisagras de rototraslación patentadas, la trampilla abatible Syncro se desplaza hacia afuera en apertura y hacia abajo, permitiendo el acceso total dentro de la estantería.
El diseño con tirador encajado no lleva partes salientes hacia el interior de la furgoneta.
El uso es simple e intuitivo. Para desbloquear la trampilla es suficiente desplazarla hacia arriba y girarla hacia afuera; para cerrarla y bloquearla, en cambio, es suficiente girarla hacia dentro: las bisagras la desplazan hacia arriba y hacia dentro; una vez terminada la rotación, la trampilla se engancha automáticamente por gravedad.
La fabricación es en robusto acero de alta resistencia, mientras las bisagras sin mantenimiento son en acero inoxidable.
Por la especial geometría de las bisagras, la trampilla tiene que ser montada encima de otros elementos como angulares o repisas.





Lift-and-rotate doors H. 108 mm / *Trampilla abatible H. 108 mm*

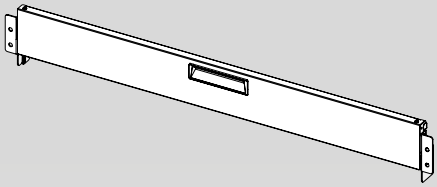

Code/*Código*	Dimensions/*Medidas*	Code/*Código*	Dimensions/*Medidas*
XFD20300	507x108	XFD50300	1.268x108
XFD30300	760x108	XFD60300	1.521x108
XFD40300	1.014x108		

H. 144 mm lift-and-rotate door kits with bottom profile
Kit Trampilla Abatible con Angular H. 144 mm

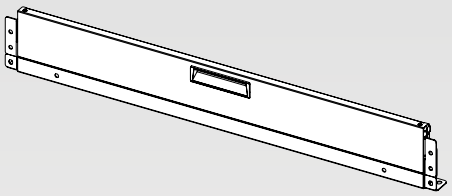

Code/*Código*	Dimensions/*Medidas*	Code/*Código*	Dimensions/*Medidas*
KFD20400	507x144	KFD50400	1.268x144
KFD30400	760x144	KFD60400	1.521x144
KFD40400	1.014x144		

Lift-and-rotate doors H. 252 mm / *Trampilla abatible H. 252 mm*

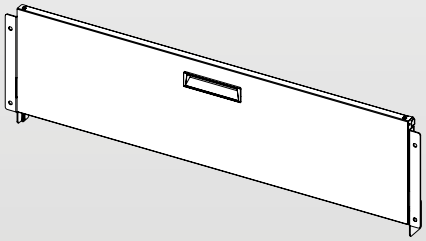

Code/*Código*	Dimensions/*Medidas*	Code/*Código*	Dimensions/*Medidas*
XFD20700	507x252	XFD50700	1.268x252
XFD30700	760x252	XFD60700	1.521x252
XFD40700	1.014x252		

H. 288 mm lift-and-rotate door kits with bottom profile
Kit Trampilla Abatible con Angular H. 288 mm

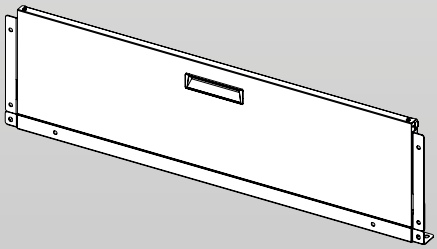

Code/*Código*	Dimensions/*Medidas*	Code/*Código*	Dimensions/*Medidas*
KFD20800	507x288	KFD50800	1.268x288
KFD30800	760x288	KFD60800	1.521x288
KFD40800	1.014x288		

Top-pivot doors
Trampilla superior

Top-pivot doors come with gas springs that accompany them during opening and closing. The door rotates upwards to open. The movement is secure and maintenance-free.

La trampilla superior cuenta con bisagras de muelle de gas que empujan la trampilla misma tanto en apertura como en cierre. En apertura la trampilla gira hacia arriba.
El movimiento es seguro y no necesita mantenimiento.





Top-pivot doors H. 180 mm and 324 mm
Trampilla Superior H. 180 mm y 324 mm

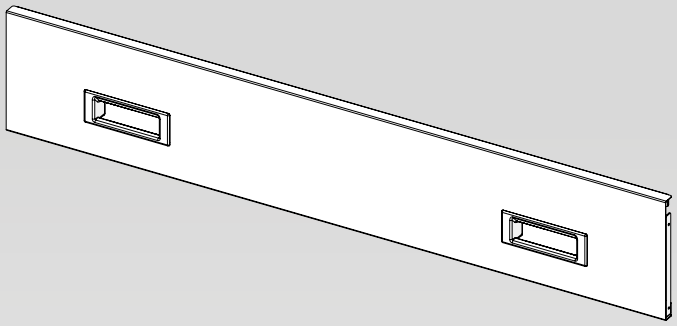

Code/*Código*	Dimensions/*Medidas*	Code/*Código*	Dimensions/*Medidas*
XUD20500	507x180	XUD20900	507x324
XUD30500	760x180	XUD30900	760x324
XUD40500	1.014x180	XUD40900	1.014x324
XUD50500	1.268x180	XUD50900	1.268x324
XUD60500	1.521x180	XUD60900	1.521x324

H. 180 mm and 324 mm top-pivot door kits
Kit Trampilla Superior H. 180 mm y 324 mm

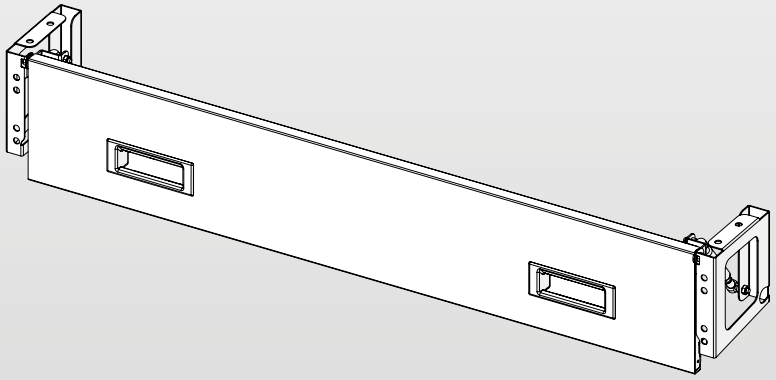

Code/*Código*	Dimensions/*Medidas*	Code/*Código*	Dimensions/*Medidas*
KUD20500	507x180	KUD20900	507x324
KUD30500	760x180	KUD30900	760x324
KUD40500	1.014x180	KUD40900	1.014x324
KUD50500	1.268x180	KUD50900	1.268x324
KUD60500	1.521x180	KUD60900	1.521x324

Side fittings / *Contracostados*

	Code/*Código*	Description/*Descripción*
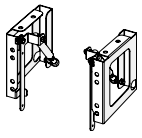	ZUC00400	Pair of side fittings for top-pivot door *Par contracostados para trampilla superior*

Doors
Trampillas

The modular design of Syncro racking allows doors to be fitted above or in front of other horizontal elements.

La modularidad en altura y en profundidad permite montar las trampillas encima o delante a varios tipos de elementos horizontales.

Installation in front of another element:
a top-pivot door fitted in front of a shelf of plastic containers
Ejemplo de modularidad en profundidad:
la trampilla superior montada delante de una repisa con contenedores en plástico



Installation above another element: a top-pivot door fitted over a drawer
Ejemplo de modularidad en altura: la trampilla superior montada encima de un cajón



Extendable trays
Canalones extensibles

- Extendable trays are generally installed at the top of racking. They have a fold-down access door at the rear.
- They come in lengths from 1.268 mm to 4.563 mm.
- They are not fitted with space dividers or mats.
- They are ideal for carrying pipes, conduits and other long objects.

- *Los canalones son contenedores terminales con trampilla de apertura lateral.*
- *Se encuentran disponibles en longitudes comprendidas entre 1.268 mm y 4.563 mm.*
- *No llevan separadores internos ni alfombrilla.*
- *Excelentes para tubos, pasacables y otros objetos alargados.*





When extendable trays are installed in some positions, the van body may make it difficult or even impossible to open the access door. Cuts have been made in the access door to solve this problem. By cutting off the part of the door that interferes with the bodywork, the door can be opened as needed. A hacksaw or angle grinder is all that is needed to complete this simple operation.

En algunos casos, es posible que el canalón se instale en una posición que que haga difícil o imposible la apertura de la puertecita. Para evitar este inconveniente, se han realizado unos cortes en la puertecita frontal. Cortando la puertecita con una sierra o una esmeriladora angular, se podrá conseguir una apertura parcial de la puertecita.

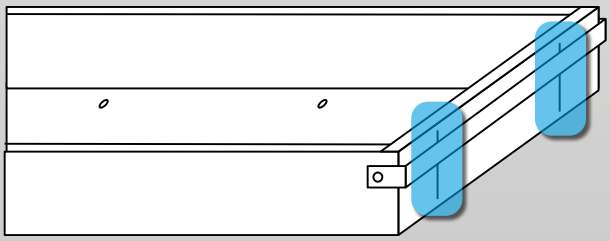

Pre-made cuts
Puntos realizados para el corte

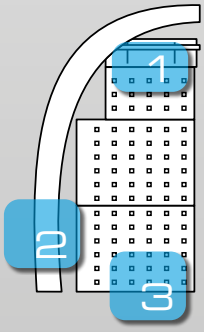

1 Point requiring cut / *Punto de corte*
2 Van body / *Furgoneta*
3 Racking / *Equipamiento*



Code *Código*	L. min.	L. max	Height x depth *Alt. x prof.*	Code *Código*	L. min.	L. max	Height x depth *Alt. x prof.*
GRA/21	1.268	2.028	80x216	GRA3/21	1.775	3.042	80x216
GRA/26	1.775	3.042	100x260	GRA3/26	3.296	4.563	100x260
GRA/31	1.775	3.042	100x310	GRA3/31	3.296	4.563	100x310

	Code/*Código*	Description/*Descripción*
	SUP-GRA	Adjustable bracket for extendable trays *Soporte regulable para canalón*

Stainless-steel trays for transporting liquids
Estantes en acero inoxidable para recogida de líquidos

One of the problems that van users often find is that liquids like oils, fuels or detergents get spilled during work or travel. Cleaning up can be difficult and time-consuming, without mentioning possible damage to materials and equipment or impact on the environment.
On top of this, the transport of hazardous or polluting liquids is strictly regulated and legislation imposes the use of special trays to carry cans containing them.
To solve these problems, Syncro System has introduced new leakproof trays, made from stainless steel and available in a range of sizes.
The trays are installed simply by fixing the two front tabs in place with screws or knobs. They are therefore easy to remove and empty whenever necessary. Liquid containers can be secured in the tray using straps or any other retaining solution in the Syncro catalogue.

Uno de los problemas que pueden presentarse en las furgonetas durante las operaciones es el derrame de líquidos, como lubricantes, carburante o detergente. La limpieza del interior del vehículo es muy difícil y cuesta mucho, sin contar los problemas acarreados en los materiales transportados y los daños ocasionados en el ambiente.
Además, en caso de líquidos peligrosos o contaminantes, el uso de cubas de contención está disciplinado en normativas específicas.
Para prevenir estos problemas, se encuentran disponibles en la gama de Syncro System los nuevos estantes en acero inoxidable, en varios tamaños.
El montaje se efectúa bloqueando las dos aletas frontales con tornillos, y así el estante puede desmontarse o vaciarse fácilmente.
Los contenedores de líquidos pueden ser bloqueados utilizando correas o una de las tres soluciones disponibles en el catálogo Syncro.





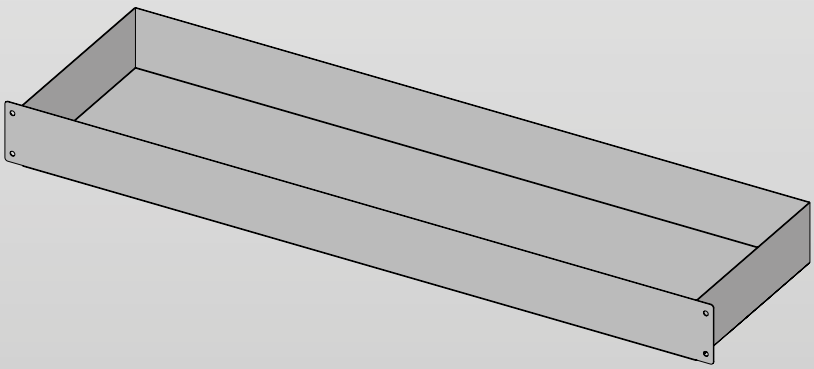

Code/*Código*	Dimensions/*Medidas*	Code/*Código*	Dimensions/*Medidas*	Code/*Código*	Dimensions/*Medidas*
XIS20331	507x310	XIS30341	760x410	XIS50336	1.268x360
XIS20336	507x360	XIS40331	1.014x310	XIS50341	1.268x410
XIS20341	507x410	XIS40336	1.014x360	XIS60331	1.521x310
XIS30331	760x310	XIS40341	1.014x410	XIS60336	1.521x360
XIS30336	760x360	XIS50331	1.268x310	XIS60341	1.521x410

Shelf tops in 9 mm marble-look plywood
Paneles de revestimiento en madera marmoleada de 9 mm

Lightweight but strong shelf tops made from 9 mm birch plywood can be used in conjunction with horizontal profiles and shelves to create storage spaces for cases and similar items of equipment.

Los ligeros y robustos estantes de madera de abedul marmoleado de 9 mm pueden ser utilizados en combinación con otros elementos como angulares o estantes sencillos para crear superficies de apoyo para maletines u otros materiales.



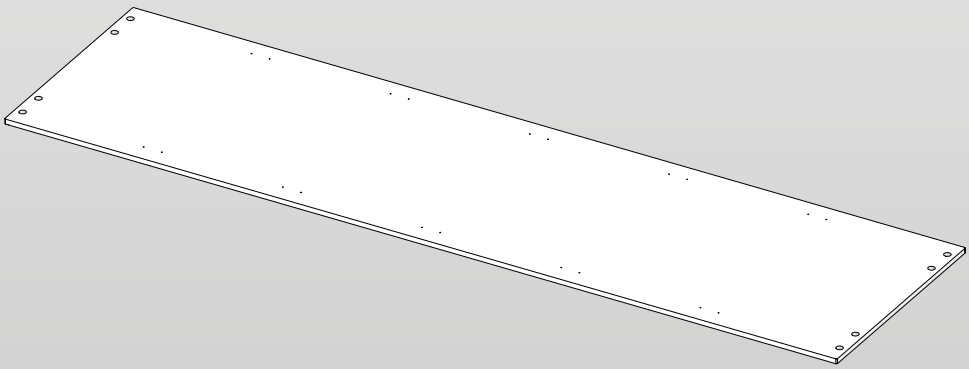

Code/*Código*	Dimensions/*Medidas*	Code/*Código*	Dimensions/*Medidas*	Code/*Código*	Dimensions/*Medidas*
XWP10031	253x9x310	XWP30031	760x9x310	XWP50031	1.268x9x310
XWP10036	253x9x360	XWP30036	760x9x360	XWP50036	1.268x9x360
XWP10041	253x9x410	XWP30041	760x9x410	XWP50041	1.268x9x410
XWP20031	507x9x310	XWP40031	1.014x9x310	XWP60031	1.521x9x310
XWP20036	507x9x360	XWP40036	1.014x9x360	XWP60036	1.521x9x360
XWP20041	507x9x410	XWP40041	1.014x9x410	XWP60041	1.521x9x410





SYNCRO ULTRA SYSTEM

THE VAN RACKING SPECIALISTS
LOS ESPECIALISTAS DE LOS EQUIPAMIENTOS PARA FURGONETAS



Case transport systems
Soporte de sujeción para maletines

Case transport systems
Soporte de sujeción para maletines

Shuttles

Syncro shuttles are designed for use in open, floor-level compartments. The shuttle moves freely in only one direction. As soon as it comes into contact with the cases, it automatically locks in position. Extra force can be applied to the pressure disc by turning the knob at the rear of the shuttle. The shuttle is released by pressing the release lever. If required, two shuttles can be installed in the same compartment.

Shuttle kits
Each kit includes: - a rail, a shuttle and an end plate.

Soporte sujetamaletines automático

El soporte Syncro se utiliza dentro de un protector de rueda abierto. La corredera se mueve en una sola dirección. Una vez en contacto con los maletines, se bloquea automáticamente. Es posible apretar más el disco con el manubrio posterior. Para desbloquear es suficiente pulsar la palanca de desbloqueo. También es posible utilizar con lanzaderas dentro del mismo espacio.

Kit de sujeción para maletines
El kit comprende: - una guía - una lanzadera de bloqueo - un contracostado.





Shuttle kits.
Each kit includes: a rail, a shuttle and an end plate

Kit sujetamaletines automático.
El kit comprende: una guía, una lanzadera de bloqueo, un contracostado

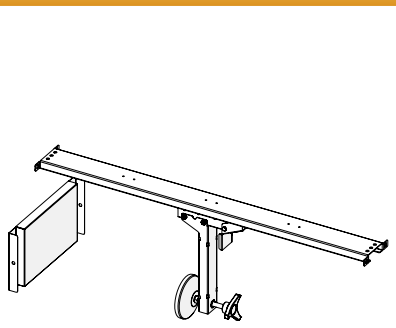

Code *Código*	Shuttle height *Altura Lanzadera*	Dimensions of compartment *Dimensiones Receptáculo*	Code *Código*	Shuttle height *Altura Lanzadera*	Dimensions of compartment *Dimensiones Receptáculo*
KAH30031M0270	270	760x310	KAH50031M0270	270	1.268x310
KAH30031M0330	330	760x310	KAH50031M0330	330	1.268x310
KAH30036M0270	270	760x360	KAH50036M0270	270	1.268x360
KAH30036M0330	330	760x360	KAH50036M0330	330	1.268x360
KAH30041M0270	270	760x410	KAH50041M0270	270	1.268x410
KAH30041M0330	330	760x410	KAH50041M0330	330	1.268x410
KAH40031M0270	270	1.014x310	KAH60031M0270	270	1.521x310
KAH40031M0330	330	1.014x310	KAH60031M0330	330	1.521x310
KAH40036M0270	270	1.014x360	KAH60036M0270	270	1.521x360
KAH40036M0330	330	1.014x360	KAH60036M0330	330	1.521x360
KAH40041M0270	270	1.014x410	KAH60041M0270	270	1.521x410
KAH40041M0330	330	1.014x410	KAH60041M0330	330	1.521x410

Strap-type systems

Syncro's strap-type case transport systems consist of an aluminium bar, secured to the body of the vehicle, a sliding attachment that can locked in place where needed, a strap with a spring-loaded buckle and an end plate.

Soporte de sujeción para maletines con correa

El soporte sujetamaletines Syncro con bloqueo de correa está formado por una barra en aluminio que se coloca hacia la carrocería del vehículo, por medio de una lanzadera que puede bloquearse en la posición preferida, una correa con hebilla de muelle y un contracostado.





Strap-type case transport kits, containing:
one bar, one sliding attachment, a pair of straps and an end plate

El kit de sujeción para maletines incluye:
una barra, una lanzadera de bloqueo, un par de correas, un contracostado

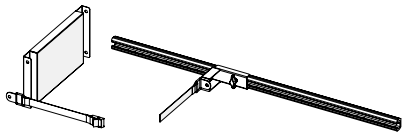

Code *Código*	Dimensions of compartment *Dimensiones receptáculo*	Code *Código*	Dimensions of compartment *Dimensiones receptáculo*
KMH20031	507x310	KMH40041	1.014x410
KMH20036	507x360	KMH50031	1.268x310
KMH20041	507x410	KMH50036	1.268x360
KMH30031	760x310	KMH50041	1.268x410
KMH30036	760x360	KMH60031	1.521x310
KMH30041	760x410	KMH60036	1.521x360
KMH40031	1.014x310	KMH60041	1.521x410
KMH40036	1.014x360		

Kit for securing cases and similar loads, comprising:
bar, ASH00001 heavy duty shuttle, end plate

Kit para sujeción de maletines y otras cargas, que incluye:
Una barra, una lanzadera para cargas pesadas ASH00001 y un contracostado

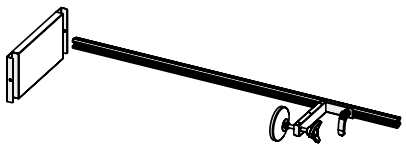

Code/*Código*	Dimensions/*Medidas*	Code/*Código*	Dimensions/*Medidas*
KSH30531	760x310	KSH50531	1.268x310
KSH30536	760x360	KSH50536	1.268x360
KSH30541	760x410	KSH50541	1.268x410
KSH40531	1.014x310	KSH60531	1.521x310
KSH40536	1.014x360	KSH60536	1.521x360
KSH40541	1.014x410	KSH60541	1.521x410

Parts for case transport systems
Componentes para soportes de sujeción para maletines

Rail for case shuttle / *Guía para sujetamaletines automático*

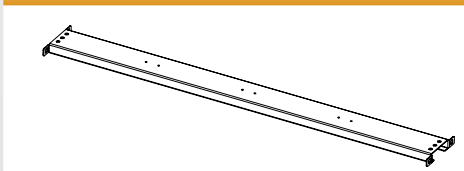

Code/*Código*	Length/*Longitud*	Code/*Código*	Length/*Longitud*
XRL30100	760	XRL50100	1.268
XRL40100	1.014	XRL60100	1.521

Case shuttles with handle / *Lanzadera con tirador para sujetamaletines*

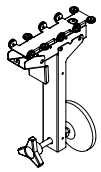

Code/*Código*	Description/*Descripción*
FV/NVT	Case shuttle with handle *Lanzadera con tirador para sujetamaletines automático*
FV/NVTB	Short case shuttle with handle *Lanzadera baja con tirador para sujetamaletines automático*

High-pressure shuttle / *Lanzadera de bloqueo y alta sujeción*

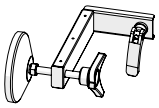

Code/*Código*	Description/*Descripción*
ASH00001	High-pressure shuttle for AAT00018 aluminium bar, complete with contact disk and quick release lever *Lanzadera de alta sujeción para barra en aluminio AAT00018 con disco de bloqueo y palanca de desenganche rápido.*

Aluminium bar for case strap system
Barra en aluminio para sujetamaletines con correas

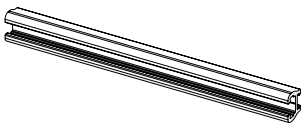

Code/*Código*	Description/*Descripción*	Length/*Longitud*
AAT00018	Aluminium bar for anchoring straps and accessories, with rear fixing rail, by the metre *Barra en aluminio para fijación de correas y accesorios con perfil posterior - al metro*	
AAT00018M500	Lengths of aluminium bar for anchoring straps and accessories, with rear fixing rail *Segmentos de barra en aluminio para anclaje correas y accesorios con perfil posterior*	500 mm
AAT00018M750		750 mm
AAT00018M1250		1.250 mm
AAT00018M1500		1.500 mm

Sliding attachment for case strap system
Lanzadera para sujetamaletines con correas

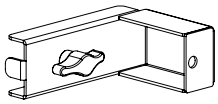

Code/*Código*	Description/*Descripción*
FVC.NVT	Sliding attachment for case strap system *Lanzadera para sujetamaletines con correas*

Straps for case strap system / *Correa para sujetamaletines con correas*

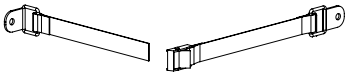

Code/*Código*	Description/*Descripción*
CIN1500TR/25	Case strap with swivel terminal L. 1.500 H. 25 mm *Correa de enganche con gancho basculante L. 1.500 H. 25 mm*
CIN3000TR/25	Case strap with swivel terminal L. 3.000 H. 25 mm *Correa de enganche con gancho basculante L. 3.000 H. 25 mm*
CIN300FB/25	Case strap with swivel terminal and buckle L. 300 H. 25 mm *Hebilla con correa de enganche L. 300 H. 25 mm*

End plate for case strap system / *Contracostado para sujetamaletines*

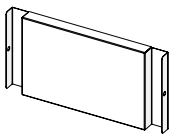

Code/*Código*	Length/*Longitud*	Code/*Código*	Length/*Longitud*
ZST00531	180x310	ZST00541	180x410
ZST00536	180x360		

Brackets
Refuerzos

Where side panels are fitted in intermediate positions between two outer panels, brackets can be added to support more weight. Various solutions are available to reinforce racking and prevent sagging.

En los casos en que son montados los costados en una posición intermedia respecto a una pareja de costados externos, los angulares, los angulares tienen que soportar esfuerzos importantes. Se encuentran disponibles varias soluciones para reforzar los equipamientos y evitar que cedan.

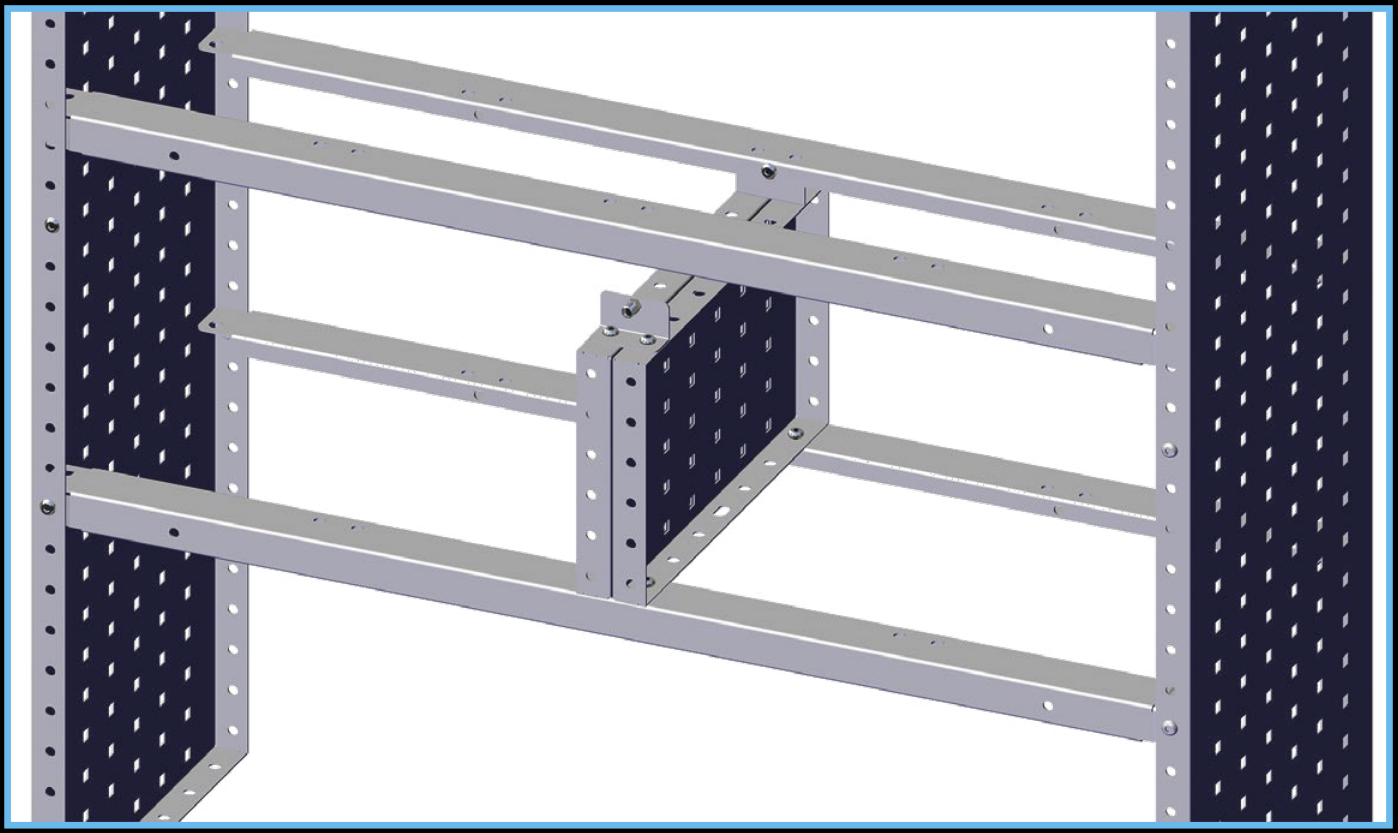

'L' brackets for fixing intermediate side panels under horizontal profiles
Refuerzo en forma de L para fijación de costados bajo los angulares

These L-shaped brackets allow intermediate side panels to be fitted under horizontal profiles. The vertical part of the bracket screws to the inside edge of the profile while the horizontal part screws to the top of the side panels underneath.

Este refuerzo en forma de L permite atornillar los costados incluso en posición inferior a los angulares. La parte vertical del refuerzo se atornilla a la aleta posterior del angular y la parte plana a los costados por debajo del angular.

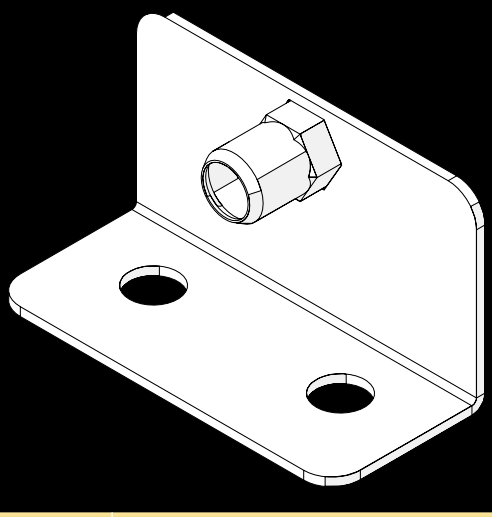

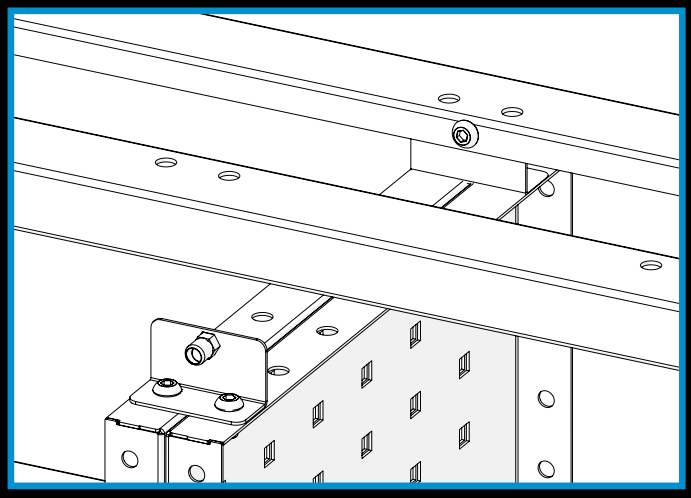

Code/*Código*	Description/*Descripción*
ABC00005	'L' bracket for assembling multiple side panels to profiles / *Refuerzo en forma de L para montaje múltiple costados en angulares*
KBC00005	Pair of 'L' brackets for assembling multiple side panels to profiles / *Par de refuerzos en forma de L para montaje múltiple costados en angulares*

'L' brackets
Refuerzo en forma de L

ABC00003 brackets can be used to reinforce racking structures whenever side panels have to be joined one above another. In such cases, the brackets should straddle both side panels.

El refuerzo ABC00003 puede ser utilizado en caso de superposición de los costados, con la finalidad de robustecer la estructura. En este caso el refuerzo se posiciona entre medias de los dos costados.

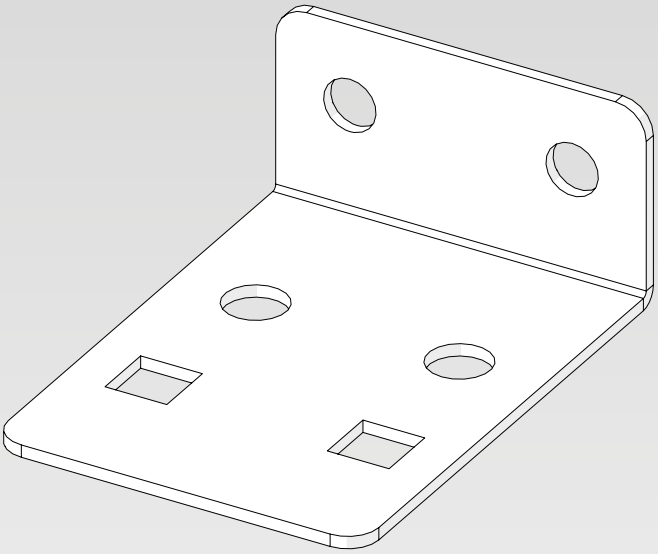

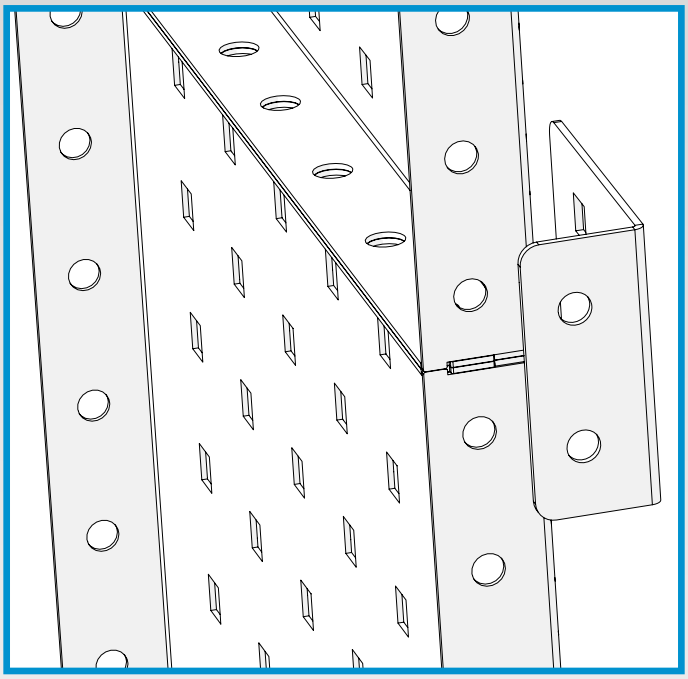

They can also be used to install a pair of side panels in an intermediate position underneath an XOS open shelf fitted with the edges facing down. In such cases, the brackets should be fitted on top of the two side panels and screwed into place inside the edges of the XOS shelf.

Puede utilizarse también en caso de que se desee fijar un par de costados en posición intermedia por debajo de una repisa abierta XOS montada con los pliegues hacia abajo. En este caso el refuerzo va fijado encima de los dos costados y se atornilla internamente respecto a los pliegues de la repisa XOS.



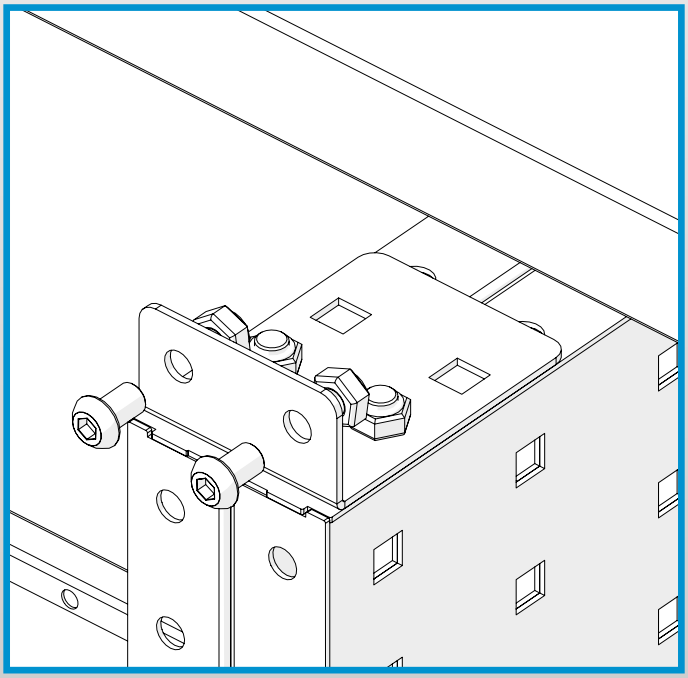

Code/*Código*	Description/*Descripción*
ABC00003	'L' bracket *Refuerzo en forma de L*
KBC00003	Pair of 'L' brackets *Par de refuerzos en forma de L*



THE VAN RACKING SPECIALISTS
LOS ESPECIALISTAS DE LOS EQUIPAMIENTOS PARA FURGONETAS



Worktops / *Superficies de trabajo*

- Syncro worktops are made from 25 mm thick, tough but lightweight birch plywood with an oil-resistant, marble-look surface.
- Impregnation with non-hygroscopic phenolic resin ensures that surfaces maintain their shape for years to come.
- Installed on top of other racking components, these tops enable you to work inside your van just as if you were back at base!

- *Las repisas de trabajo Syncro están fabricadas en una robustísima y ligerísima madera multicapa marina marmoleada anti-grasa, de 25 mm. de grosor*
- *El encolado fenólico no higroscópico garantiza que no se deforma a lo largo del tiempo.*
- *Fijadas encima de los demás componentes del sistema, permiten trabajar dentro de la furgoneta como si estuvieras en el taller.*

Plain worktops in 25 mm thick marble-look birch plywood
Repisas de trabajo simple en multicapa de abedul marmoleada de 25 mm



Code/*Código*	Dimensions/*Medidas*	Code/*Código*	Dimensions/*Medidas*	Code/*Código*	Dimensions/*Medidas*
XWW20136	507x24x353	XWW40136	1.014x24x353	XWW60136	1.521x24x353
XWW20141	507x24x410	XWW40141	1.014x24x410	XWW60141	1.521x24x410
XWW30136	760x24x353	XWW50136	1.268x24x353		
XWW30141	760x24x410	XWW50141	1.268x24x410		

Worktops with raised side and rear edges
Repisas de trabajo con parapetos laterales y posterior de contención



Code/*Código*	Dimensions/*Medidas*	Code/*Código*	Dimensions/*Medidas*	Code/*Código*	Dimensions/*Medidas*
KWW20336	507x96x353	KWW40336	1.014x96x353	KWW60336	1.521x96x353
KWW20341	507x96x410	KWW40341	1.014x96x410	KWW60341	1.521x96x410
KWW30336	760x96x353	KWW50336	1.268x96x353		
KWW30341	760x96x410	KWW50341	1.268x96x410		

Raised side edges / *Parapetos de contención lateral*

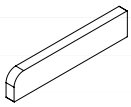

Code/*Código*	Side/*Lado*	Dimensions/*Medidas*	Code/*Código*	Side/*Lado*	Dimensions/*Medidas*
ZWE00236S0002	Right / *Derecho*	72x353	ZWE00241S0002	Right / *Derecho*	72x410
ZWE00236S0001	Left / *Izquierdo*	72x353	ZWE00241S0001	Left / *Izquierdo*	72x410

Raised rear edges / *Parapeto de contención posterior*

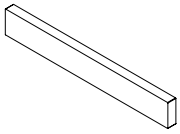

Code/*Código*	Dimensions/*Medidas*	Code/*Código*	Dimensions/*Medidas*
XWE20200	507x25x70	XWE50200	1.268x25x70
XWE30200	760x25x70	XWE60200	1.521x25x70
XWE40200	1.014x25x70		

Stainless steel protectors for plywood worktops
Cobertura en acero inoxidable para repisa de trabajo en madera

These 2 mm thick, stainless-steel protectors cover worktops and raised rear and side edges and make them easier to clean.

Los revestimientos en acero inoxidable de 2 mm para las superficies de trabajo y para los bordes laterales y posteriores hace que las repisas sean mucho más resistentes y fáciles de limpiar.



Plywood worktop kits with stainless-steel protectors
Kit repisa de trabajo en madera y revestimiento en acero inoxidable

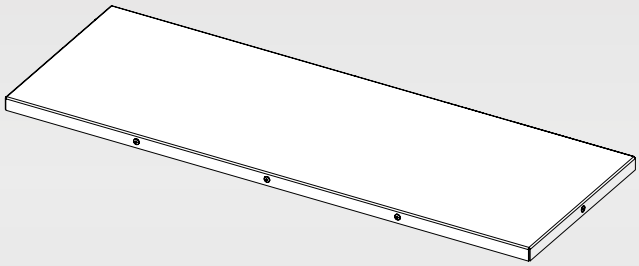

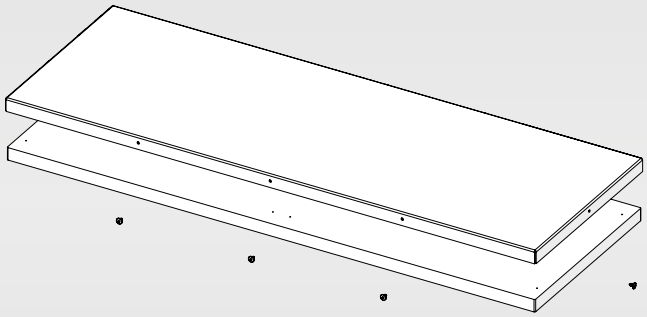

Code/*Código*	Dimensions/*Medidas*	Code/*Código*	Dimensions/*Medidas*	Code/*Código*	Dimensions/*Medidas*
KCO20136	507x36x360	KCO40136	1.014x36x360	KCO60136	1.521x36x360
KCO20141	507x36x410	KCO40141	1.014x36x410	KCO60141	1.521x36x410
KCO30136	760x36x360	KCO50136	1.268x36x360		
KCO30141	760x36x410	KCO50141	1.268x36x410		

Plywood worktop kits with raised edges and stainless-steel protectors
Kit repisa en madera y parapetos con revestimientos en acero inoxidable

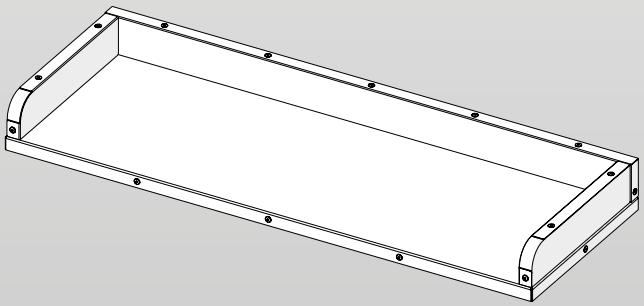

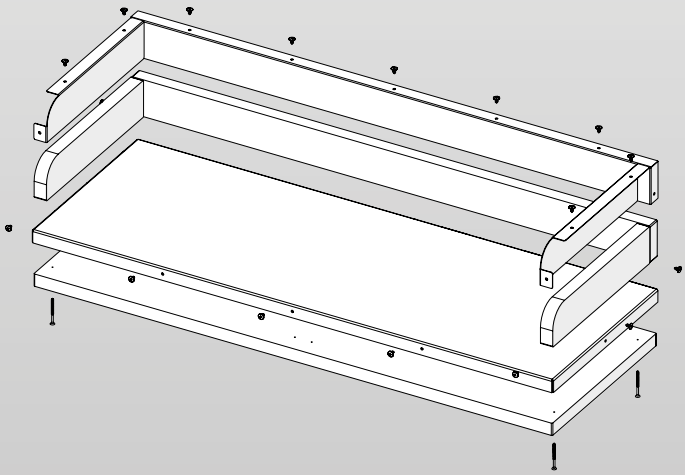

Code/*Código*	Dimensions/*Medidas*	Code/*Código*	Dimensions/*Medidas*	Code/*Código*	Dimensions/*Medidas*
KCO20336	507x108x360	KCO40336	1.014x108x360	KCO60336	1.521x108x360
KCO20341	507x108x410	KCO40341	1.014x108x410	KCO60341	1.521x108x410
KCO30336	760x108x360	KCO50336	1.268x108x360		
KCO30341	760x108x410	KCO50341	1.268x108x410		

Stainless steel protectors for plywood worktops
Revestimiento en acero inoxidable para repisa de trabajo en madera

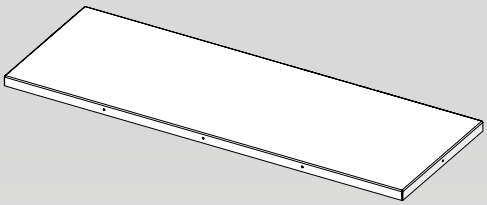

Code/*Código*	Length/*Longitud*	Code/*Código*	Length/*Longitud*	Code/*Código*	Length/*Longitud*
XCO20136	507x24x360	XCO40136	1.014x24x360	XCO60136	1.521x24x360
XCO20141	507x24x410	XCO40141	1.014x24x410	XCO60141	1.521x24x410
XCO30136	760x24x360	XCO50136	1.268x24x360		
XCO30141	760x24x410	XCO50141	1.268x24x410		

Stainless steel protectors for raised rear edges
Revestimiento en acero inoxidable parapeto posterior para superficie de trabajo en madera

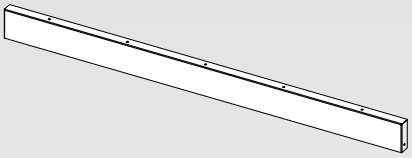

Code/*Código*	Length/*Longitud*	Code/*Código*	Length/*Longitud*	Code/*Código*	Length/*Longitud*
XCO20200	507	XCO40200	1.014	XCO60200	1.521
XCO30200	760	XCO50200	1.267		

Stainless steel protectors for raised side edges
Revestimiento acero inoxidable parapetos laterales para superficie de trabajo en madera

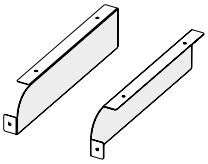

Code/*Código*	Depth/*Profundidad*	Side/*Lado*
ZCO00236S0001	360	left/*izquierdo*
ZCO00236S0002	360	right/*derecho*
ZCO00241S0001	410	left/*izquierdo*
ZCO00241S0002	410	right/*derecho*




SYNCRO
SYSTEM

SYNCRO ULTRA SYSTEM

THE VAN RACKING SPECIALISTS
LOS ESPECIALISTAS DE LOS EQUIPAMIENTOS PARA FURGONETAS





Vices and benches
Abrazaderas y porta abrazadera

Pull-out vice benches
Abrazadera extraíble

The body of the pull-out vice bench is made from high-strength steel while the work surface is in marble-look birch plywood and stainless steel.
The vice bench is installed between two side panels just like any other horizontal element, with the sole exception that a hole has to be cut in one panel so that the bench can be pulled out.
A protective panel is applied to mask the cutout and to protect the side panel against impact by the vice.

El cuerpo del porta abrazadera extraíble está fabricado en acero de alta resistencia, mientras el eje es de madera de abedul marmoleada y en acero.
La abrazadera se monta como cualquier otro elemento horizontal dentro de los costados, con la diferencia de que para permitir la salida del eje es necesario cortar el costado.
El específico panel de protección tiene la doble finalidad de esconder el corte y proteger el costado de los golpes de la abrazadera.







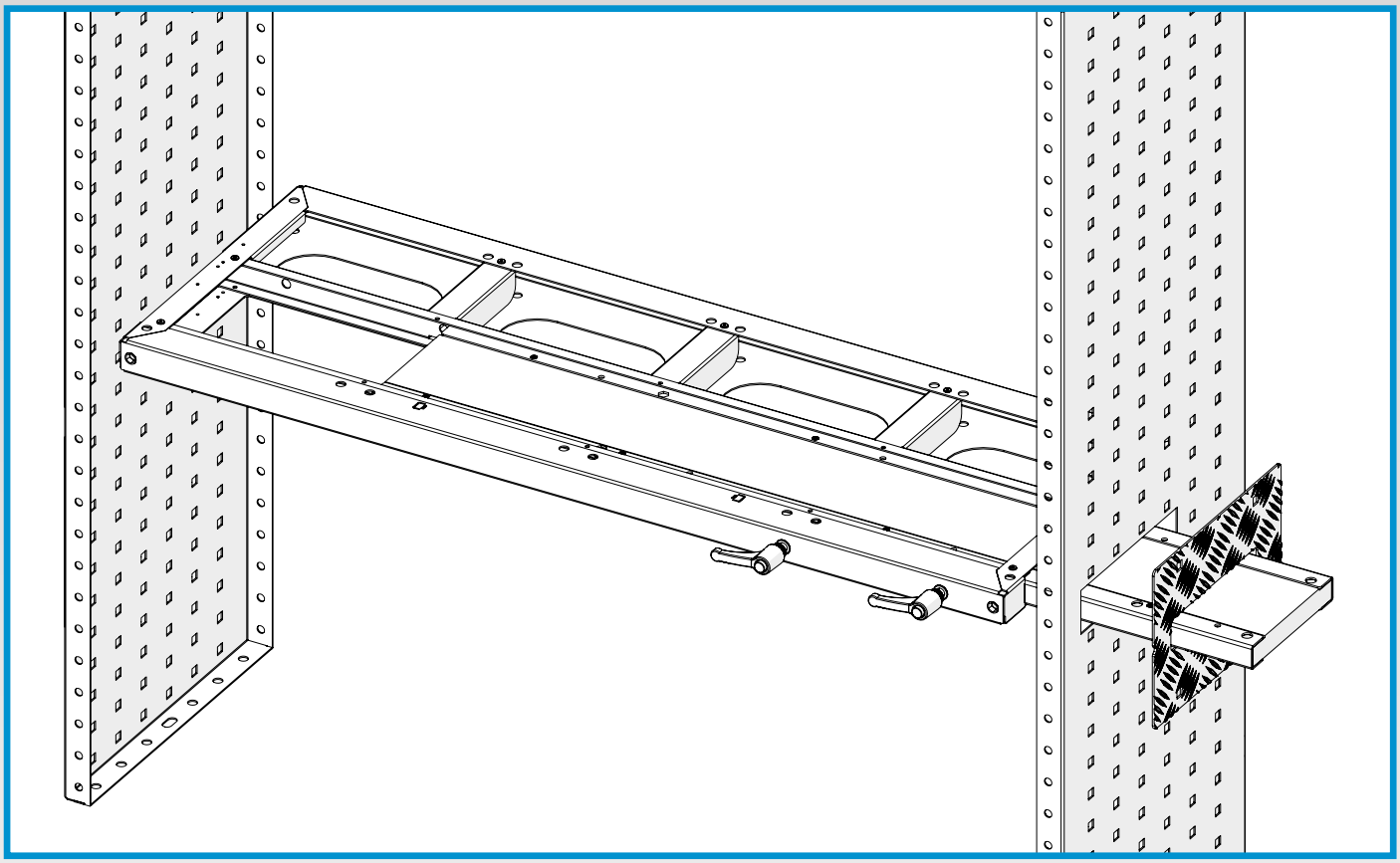

Pull-out vice benches / *Abrazadera extraíble*

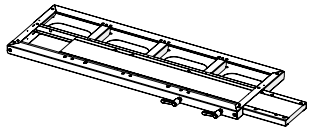

Code/*Código*	Dimensions/*Medidas*	Code/*Código*	Dimensions/*Medidas*
XVS30131	760x36x310	XVS40131	1.014x36x310
XVS30136	760x36x360	XVS40136	1.014x36x360
XVS30141	760x36x410	XVS40141	1.014x36x410

Pull-out vice benches with side panel protector
Abrazadera extraíble con panel de protección costado

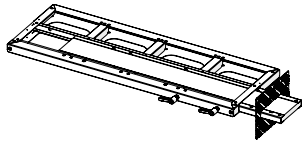

Code/*Código*	Dimensions/*Medidas*	Code/*Código*	Dimensions/*Medidas*
KVS30131	760x36x310	KVS40131	1.014x36x310
KVS30136	760x36x360	KVS40136	1.014x36x360
KVS30141	760x36x410	KVS40141	1.014x36x410

Side panel protectors for pull-out vice benches
Panel de protección costado para porta abrazadera extraíble



Code/*Código*
ABC00015

Pair of spacers for pull-out vice benches
Par de espesores para porta abrazadera

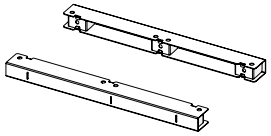

Code/*Código*	Dimensions/*Medidas*	Code/*Código*	Dimensions/*Medidas*
KSH10131	253x36x310	KSH20131	507x36x310
KSH10136	253x36x360	KSH20136	507x36x360
KSH10141	253x36x410	KSH20141	507x36x410

Vices and benches
Abrazaderas y porta abrazadera

Fold-away vice benches with extendable support
Porta abrazadera basculante con soporte extensible integrado

Automatic locking mechanism for opening and closing. Support mechanism incorporated in the bench body. Single, external release handle. Extendable support made entirely from stainless steel.
Patented system for opening and closing the support as the bench moves.
Compact design and all-metal construction for maximum strength. Safe and smooth folding action thanks to two gas springs and machined metal pivots.

Sistema de bloque automático tanto en apertura como en cierre. Mecanismo introducido dentro del cuerpo, con un solo tirador externo. Soporte de apoyo totalmente en acero inoxidable.
Sistema patentado de apertura y cierre del soporte que se integra sólidamente con el movimiento del banco de trabajo.
Diseño compacto y fabricación totalmente en metal para una excelente resistencia. Movimiento fluido y seguro gracias a dos muelles de gas y a los pernos en metal torneado.



Code/*Código*	Description/*Descripción*
PM3	Fold-away vice bench with extendable support *Porta abrazadera basculante con soporte extensible integrado*
PM4	Fold-away vice bench without extendable support *Porta abrazadera basculante sin soporte extensible.*





Vices and parts for vice benches
Abrazaderas y componentes para porta abrazaderas





Code/*Código*	Description/*Descripción*
MOGN	125 mm forged steel vice, complete with pipe jaws and rotary base with quick-lock handles *Abrazadera paralela en acero forjado de 125 mm, con portatubos y base rotatoria con tiradores de parada rápida*
MOGS	125 mm forged steel vice, complete with pipe jaws *Abrazadera paralela en acero forjado de 125 mm con portatubos.*





Code/*Código*	Description/*Descripción*
MOG4N	110 mm welded steel vice, complete with pipe jaws and rotary base with quick-lock handles *Abrazadera paralela en acero soldado de 110 mm. con portatubos y base rotatoria con tiradores de parada rápida*
MOG4S	110 mm welded steel vice, complete with pipe jaws *Abrazadera paralela en acero soldado de 110 mm con portatubos.*



Code/*Código*	Description/*Descripción*
MOT/1	Pipe vice for diameters up to 2 inches / *Abrazadera abatible para tubos hasta de 2 pulgadas*
MOT/2	Pipe vice for diameters up to 3 inches / *Abrazadera abatible para tubos de hasta 3 pulgadas*





Code/*Código*	Description/*Descripción*
GMB	Extendable support for PM20 and PM15 vice benches *Soporte extensible para porta abrazadera PM20 y PM15*

Code/*Código*	Description/*Descripción*
PSTGMBN	4-stud base plate for fitting MOGN and MOG4N vices to bench with GMB *Placa para 4 pernos para aplicación abrazadera MOGN y MOG4N sobre porta abrazadera con GMB*
MOGPGMBN	MOGN + PSTGMBN



Code/*Código*	Description/*Descripción*
BGMOGN	Rotating base for vice / *Base rotatoria para abrazadera*





Code/*Código*	Description/*Descripción*
MOGS-GN	Pair of 125 mm, fibre-coated magnetic aluminium jaws / *Par de tenazas magnéticas de 125 mm en aluminio revestido en fibra*

Fold-away shelves
Repisas cerradas

Fold-away shelves are a flexible new way to use space inside your van. Each shelf can be folded into position or folded away in one simple movement. Cargo can be secured quickly and safely using milled aluminium rails that remain easily accessible with the shelves up or down.

Las repisas que pueden cerrarse permiten utilizar de forma flexible el espacio de carga en la furgoneta. Cada repisa puede abrirse o cerrarse con un simple movimiento. La carga puede bloquearse de forma rápida y segura gracias a las guías en aluminio fresado disponibles, tanto con la repisa cerrada como abierta.








Fold-away shelves with hinges and tie-rods
Repisas abatibles con bisagras y tirantes

Code *Código*	Length *Longitud*	Depth *Profundidad*	Codice *Art.Nr.*	Length *Longitud*	Depth *Profundidad*	Codice *Art.Nr.*	Length *Longitud*	Depth *Profundidad*
KRS00001	1.000	410	KRS00004	1.100	510	KRS00009	1.600	440
KRS00002	1.100	410	KRS00007	1.350	410	KRS00016	1.270	410
KRS00003	1.250	410	KRS00008	1.350	440	KRS00017	800	410

Pair of uprights for fold-away shelves
Par de montantes para repisas abatibles

Code *Código*	Height *Altura*	Code *Código*	Height *Altura*
KPT00001	1.300	KPT00003	1.850
KPT00002	1.550	KPT00004	1.150

Underfloor drawers for pickups
Cajoneras infraplataforma para Pick Up

Syncro's underfloor drawers for pickups are designed to exploit all available space in the back of your vehicle.
The drawer's useful internal dimensions are 1,260x880x180 mm. The drawer is supplied complete with lock and key and a retaining system to hold it open, closed and in two intermediate positions. The kit includes two pairs of ball-bearing runners, giving the drawer a load capacity of 300 kg. The raised floor is in aluminium tread plate.

Las cajoneras infraplataforma para Pick Up han sido diseñadas para aprovechar lo más posible el receptáculo posterior.
Las medidas internas útiles del cajón son 1.260x880x180 mm. El cajón se suministra con cerradura con llave y con sistema de bloqueo en apertura, cierre y en dos posiciones intermedias. El kit comprende un doble par de guías de bola para un alcance total de 300 Kg. La plataforma está fabricada en aluminio damero.







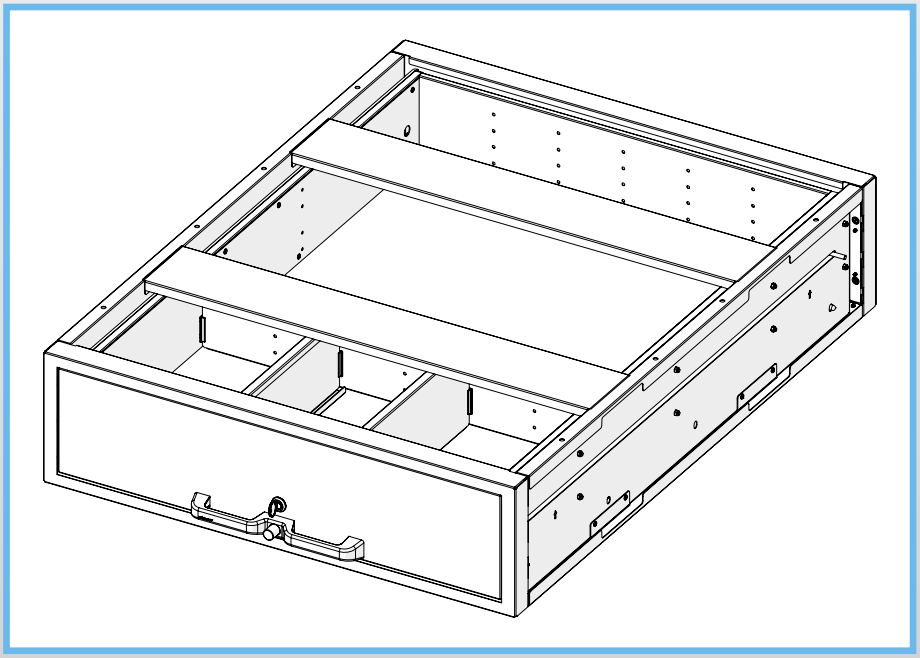

Underfloor drawer kit with raised floor in aluminium tread plate, fixing kit, 1 drawer with internal dimensions 1,260x880x180 mm, load capacity 300 kg
Kit infraplataforma con plataforma en aluminio damero, kit fijación, 1 cajón medidas internas 1.260x880x180 mm con alcance 300 kg

Code / *Código*	Pickup model / *Modelo Pick Up*	Code / *Código*	Pickup model / *Modelo Pick Up*
KSTPDM19DC.01/AC	Isuzu D-MAX 2019 Double Cab / *doble cabina*	KSTPNVR16DC.01/AC	Nissan Navara 2016 Double Cab / *doble cabina*
KSTPHLXDC.01/AC	Toyota Hilux Double Cab / *doble cabina*	KSTPRG14DC.01/AC	Ford Ranger 2014 Double Cab / *doble cabina*

Underfloor drawers
Cajoneras infraplataforma

Robust, high-strength steel drawer units guarantee a load capacity of 800 kg at raised floor level!
Drawer handles incorporate an automatic retaining mechanism. The drawers themselves come complete with non-slip mats and movable aluminium dividers.
Load capacity varies from 70 kg to 150 kg depending on drawer size.
Ladders and other long objects can be carried on an underfloor shelf.

El robustísimo cuerpo en chapa de acero de alta resistencia de las cajoneras garantiza un alcance de carga de la plataforma nada menos que de 800 kg.
Los cajones cuentan con un tirador con mecanismo automático de bloqueo y llevan una alfombrilla antideslizante y separadores desplazables en aluminio.
El alcance de los cajones varía según las dimensiones: de 70 kg a 150 kg
Gracias a la repisa infraplataforma es posible cargar escaleras y otros objetos alargados.





Shelf for ladders and other long objects
Repisas para escaleras y objetos alargados



An underfloor drawer at the side door
Cajón accesible desde la puerta lateral



Cargo or tools? Why not have both?

With Syncro's underfloor drawers, you can store all your tools and equipment under the floor, leaving the entire floor surface free for cargo. Underfloor drawers also let you carry valuable items where prying eyes cannot see them!

¿Por qué elegir entre carga y herramientas?

Con las cajoneras infraplataforma puedes guardar de forma ordenada herramientas y máquinas, dejando completamente libre la superficie de carga, con la ventaja añadida de esconder a miradas indiscretas las caras máquinas.

In the 950 mm long version, the robust pressed steel drawer unit can contain a single 160 mm high drawer or two 80 mm high drawers.
1,200 mm and 1,340 mm long drawer units are available with a single 160 mm high drawer.
The underfloor shelf for long objects has a useful height of 200 mm.
These drawer units and shelves can be combined with other Ultra series structures and drawers.

The kit includes:
- A raised floor panel in plywood or aluminium tread plate.
- A combination of 950 mm, 1,200 mm or 1,340 mm drawer units, Ultra 410 mm drawers and 1,450 mm or 1,340 mm underfloor shelves.

El cuerpo de la cajonera, en una robusta chapa plegada, en la versión de 950 mm, puede contener un solo cajón de 160 mm de altura interna o 2 cajones con una altura interna de 80 mm.
Las cajoneras de 1.200 mm y 1.340 mm. de longitud se encuentran disponibles con un solo cajón de 160 mm.
La superficie infraplataforma para cargas alargadas tiene una altura útil de 200 mm.
Las cajoneras y las repisas son componibles con las estructuras y los cajones de la serie Ultra.

Un kit incluye:
- *Un suelo de madera multicapa o en aluminio damero.*
- *Una combinación que prevé cajoneras de 950 mm, 1.200 mm o de 1.340 mm, cajones Ultra de 410 mm y repisas infraplataforma de 1.450 mm o de 1.340 mm.*

Kits with components and floor panels are currently available for the following models:
Los vehículos para los que se encuentran disponibles los kit con los diferentes componentes + plataforma son:

Berlingo/Partner 2008 - Berlingo/Partner/Combo/ProAce City 2018 - Berlingo/Ranch 1996 - Caddy 2003 - Caddy 2021 - Combo 2002 - Connect 2003 – Connect 2013 - Courier 2014 - Custom 2012 - Doblò 2000 - Doblò 2010/Combo 2012 – Dokker - Expert/Jumpy/Proace 2016/Vivaro 2019 - Fiorino/Bipper/Nemo 2007 - Kangoo 2008/Citan 2012/NV250 - Kangoo/Kubistar 1997 - NV200 2009 - Scudo/Expert/Jumpy 1995 - Scudo/Expert/Jumpy 2007/Proace 2014 - Transporter T5 2003/T6 2015 - Vito 2015 - Vivaro/Trafic 2014/Talento 2016/NV300 - Vivaro/Trafic/Primastar 1999

Underfloor drawer units / *Cajoneras infraplataforma*

	Code/*Código*	Description/*Descripción*	Dimensions/*Medidas*
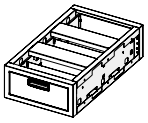	UUD452595D00001	Modular underfloor drawer unit with one 180 mm high drawer, complete with runners, mat and dividers *Cajonera infraplataforma con 1 cajón h. 180 mm con alfombrilla, guías y separadores*	450x252x950
	UUD542595D00001		540x252x950
	UUD4525120D00001		450x252x1.200
	UUD5425120D00001		540x252x1.200
	UUD4525135D00001		450x252x1.340
	UUD5425135D00001		540x252x1.340
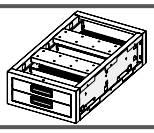	UUD452595D00020	Modular underfloor drawer unit with two 90 mm high drawers, complete with runners, mat and dividers *Cajonera infraplataforma modular con 2 cajones de h. 90 mm, con alfombrilla, guías y divisores*	450x252x950
	UUD542595D00020		540x252x950
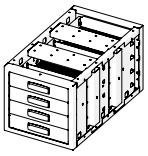	UUD545095D00001	Modular underfloor drawer unit with one 430 mm high drawer, complete with runners, mat and dividers *Cajonera infraplataforma con 1 cajón h. 430 mm con alfombrilla, guías y separadores*	540x504x950
	UUD545095D00020	Modular underfloor drawer unit with two 215 mm high drawers, complete with runners, mat and dividers *Cajonera infraplataforma modular con 2 cajones de h. 215 mm, con alfombrilla, guías y separadores*	540x504x950
	UUD545095D00400	Modular underfloor drawer unit with four 108 mm high drawers, complete with runners, mat and dividers *Cajonera infraplataforma modular con 4 cajones de h. 108 mm, con alfombrilla, guías y separadores*	540x504x950
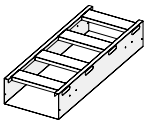	UDS5425135	Underfloor shelf complete with cross-members *Repisas infraplataforma con barras*	540x252x1.340
	UDS5425145		540x252x1.450

Parts for underfloor drawers / *Componentes para cajoneras infraplataforma*

	Code/*Código*	Description/*Descripción*	Dimensions/*Medidas*
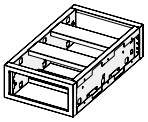	UUD452595	Underfloor drawer unit without drawers *Cuerpo cajonera infraplataforma sin cajones*	450x252x950
	UUD542595		540x252x950
	UUD4525120		450x252x1.200
	UUD5425120		540x252x1.200
	UUD4525135		450x252x1.340
	UUD5425135		540x252x1.340
	UUD545095		540x504x950
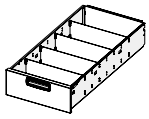	UDW450995KMD04	Drawer for underfloor drawer unit, with runners, mat and dividers *Cajón para cajonera infraplataforma con alfombrilla y separadores sin guías*	370x90x900
	UDW451895KMD04		370x180x900
	UDW540995KMD04		460x90x900
	UDW541195KMD04		460x108x900
	UDW541895KMD04		460x180x900
	UDW542195KMD04		460x210x900
	UDW544395KMD04		460x430x900
	UDW4518120KMD04		370x180x1.190
	UDW5418120KMD04		460x180x1.190
	UDW4518135KMD04		370x180x1.340
	UDW5418135KMD04		460x180x1.340
	TASTP/45120	Mat for underfloor drawer *Alfombrilla para cajón infraplataforma*	318x1.150
	TASTP/45135		316x1.280
	TASTP/4595		318x950
	TASTP/54120		408x1.150
	TASTP/54135		405x1.280
	TASTP/5495		408x950
	KDD450900	Dividers for underfloor drawer, complete with clips *Separador para cajón con soportes de sujeción divisores*	330x70
	KDD451800		330x165
	KDD540900		420x70
	KDD541800		420x165
	KDD544300		420x400
	GUI/130DX	RH runner for underfloor drawer *Guía derecha para cajón infraplataforma*	1.300
	ZSL00096S0002		930
	GUI/130SX	LH runner for underfloor drawer *Guía izquierda para cajón infraplataforma*	1.300
	ZSL00096S0001		930

Drawer cabinets (depth 70 cm
Cajoneras profundidad 70 cm

Robust drawer cabinets in high-strength steel, 507x483x706 mm. Drawers available in 100, 130 and 200 mm sizes.
Complete with telescopic ball-bearing runners, non-slip mat and aluminium space dividers.

Robustas cajoneras en acero de alta resistencia, dimensiones 507x483x706 mm. Disponibles cajones de 100, 130 y 200 mm. Con alfombrilla antideslizante, separadores en aluminio y guías de bola telescópicas.





	Code/*Código*	Description/*Descripción*
	A00201/70	Drawer cabinet, 507x483x706 mm, with 1 drawer h. 200 mm and 2 drawers h. 100 mm *Cajonera 507x483x706 mm con 1 Cajón h. 200 mm y 2 Cajones h. 100 mm*
	A00002/70	Drawer cabinet, 507x483x706 mm, with 2 drawers h. 200 mm / *Cajonera 507x483x706 mm con 2 Cajones h. 200 mm*
	A00030/70	Drawer cabinet, 507x483x706 mm, with 3 drawers h. 130 mm / *CCajonera 507x483x706 mm con 3 Cajones h. 130 mm*
	A00400/70	Drawer cabinet, 507x483x706 mm, with 4 drawers h. 100 mm / *Cajonera 507x483x706 mm con 4 Cajones h. 100 mm*
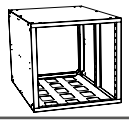	A00000/70	Empty drawer cabinet, 507x483x706 mm / *Cajonera vacía 507x483x706 mm*
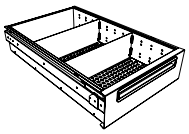	CA00100/70	Drawer, 706x444x100 mm, for cabinet, with runners, mat and 2 dividers *Cajón 706x444x100 mm para cajonera con alfombrilla, guías y 2 separadores*
	CA00010/70	Drawer, 706x444x130 mm, for cabinet, with runners, mat and 2 dividers *Cajón 706x444x130 mm para cajonera con alfombrilla, guías y 2 separadores*
	CA00001/70	Drawer, 706x444x200 mm, for cabinet, with runners, mat and 2 dividers *Cajón 706x444x200 mm para cajonera con alfombrilla, guías y 2 separadores*
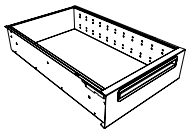	CA00100/70S	Drawer, 670x395x100 mm, for cabinet, without runners, mat and dividers *Cajón 670x395x100 mm para cajonera sin alfombrilla, guías y separadores*
	CA00010/70S	Drawer, 670x395x130 mm, for cabinet, without runners, mat and dividers *Cajón 670x395x130 mm para cajonera sin alfombrilla, guías y separadores*
	CA00001/70S	Drawer, 670x395x200 mm, for cabinet, without runners, mat and dividers *Cajón 670x395x200 mm para cajonera sin alfombrilla, guías y separadores*
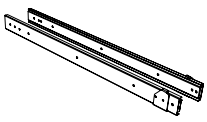	GUI/70	Pair of runners for drawer, D. 706 mm *Par de guías Recambio para cajón p. 706 mm*
	GUI/70DX	RH runner for drawer, D. 706 mm *Guía dcha. de recambio para cajón p. 706 mm*
	GUI/70SX	LH runner for drawer, D. 706 mm *Guía Izqda. de recambio para cajón P. 706 mm*
	TAA/70	Non-slip mat for drawer, 395x670 mm *Alfombrilla para cajón 395x670 mm*
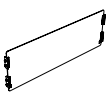	DVC100/50	Aluminium divider for drawer, L. 706 mm h. 100 mm, complete with clips *Separador en aluminio para cajón L. 706 mm h. 100 mm con soporte separador*
	DVC100/50S	Aluminium divider for drawer, L. 706 mm h. 100 mm, without clips *Separador en aluminio para cajón L. 706 mm h. 100 mm sin soporte separador*
	DVC130/50	Aluminium divider for drawer, L. 706 mm h. 135 mm, complete with clips *Separador en aluminio para cajón L. 706 mm h. 135 mm con soporte separador*
	DVC130/50S	Aluminium divider for drawer, L. 706 mm h. 135 mm, without clips *Separador en aluminio para cajón L. 706 mm h. 135 mm sin soporte separador*
	DVC200/50	Aluminium divider for drawer, L. 706 mm h. 200 mm, complete with clips *Separador en aluminio para cajón L. 706 mm h. 200 mm con soporte separador*
	DVC200/50S	Aluminium divider for drawer, L. 706 mm h. 200 mm, without clips *Separador en aluminio para cajón L. 706 mm h. 200 mm sin soporte separador*













SYNCRO ULTRA SYSTEM

THE VAN RACKING SPECIALISTS
LOS ESPECIALISTAS DE LOS EQUIPAMIENTOS PARA FURGONETAS













Accessories
Accesorios

Cargo retaining accessories
Accesorios para el bloqueo del material

Steel rail for securing heavy items / *Guía en acero para fijación pesada*

Galvanised steel rail for straps with 4.000 kg load capacity according to DIN EN 12 195-2. Easy to fit and remove strap fittings.
Straps are available in various lengths to secure all kinds of load.

Guía en acero zincado para correas con 4.000 kg de resistencia según la norma DIN EN 12 195-2. La carraca puede engancharse y desengancharse fácilmente. La guía se encuentra disponible en barras de 3 m. y puede cortarse a medida en base a las necesidades del cliente. Las correas se encuentran disponibles en varias longitudes para bloquear cualquier tipo de carga.







Cargo retaining accessories
Accesorios para el bloqueo del material

	Code/*Código*	Description/*Descripción*	Dimensions/*Medidas*
 Conforms to standard / *Certificado* DIN EN 12 195-2	CIN	Pair of straps with terminals for ROTM and ratchet tensioner *Par de correas Terminal + Carraca para ROTM*	650 + 300 mm
	CIN2		1.500 + 300 mm
	CIN3		1.500 + 1.000 mm
	CIN4		3.000 + 300 mm
	CIN5		650 + 1.000 mm
	CIN6		3.000 + 1.000 mm
	PBL	Kit comprising code CIN + 350 mm ROTM rail *Kit formado por cód. CIN + 350 mm Guía ROTM*	
	ROTM	Galvanised steel rail for straps with tensioner, by the metre *Barra en acero zincado para fijación de correas con carraca - al metro*	
	ROTM353	Galvanised steel rail for straps with tensioner, *Barra en acero zincado para fijación de correas con carraca*	353 mm
	ROTM500		500 mm
	ROTM750		750 mm
	ROTM1250		1.250 mm
	ROTM1500		1.500 mm

Accessory for fixing rounded objects to ROTM rail
Accesorio para la fijación de objetos redondeados en guía ROTM







Code/*Código*	Description/*Descripción*
AGA00009	Accessory for fixing rounded objects to ROTM rail / *Accesorio para la fijación de objetos redondeados en guía ROTM*

Steel hooks with fixing system for ROTM rail
Ganchos en acero con sistema de fijación sobre guía ROTM



GNC135/R



Code/*Código*	Description/*Descripción*
GNC135/R	Steel hooks with fixing system for ROTM rail / *Ganchos en acero con sistema de fijación sobre guía ROTM*

Cargo retaining accessories
Accesorios para el bloqueo del material

Pair of straps for use without rails / *Par de correas para utilizar sin guías*

Straps can be attached directly to the racking or the vehicle body. Some models have rings for fixing with screws, others have end hooks. Models with rings can be used with the AGA00004 hook to speed up attachment and release operations.

Las correas de bloqueo pueden ser fijadas directamente al equipamiento o a la carrocería del vehículo. Algunos modelos llevan un ojal para el montaje con tornillos, otros modelos llevan ganchos. Los modelos con ojal pueden utilizarse con el gancho AGA00004 para hacer más rápidas las operaciones de enganche y desenganche.





	Code/*Código*	Description/*Descripción*	Length/*Longitud*
 Conforms to standard / *Certificado* DIN EN 12 195-2	CIN11/25U	Pair of straps with end hooks and ratchet tensioner W. 25 mm *Par de correas Terminal + Carraca h. 25 mm con ganchos de anillo para fijación*	1.500+750 mm
	CIN13/25U		3.000+750 mm
	CIN7/25U		1.500+1.500 mm
	CIN8/25U		3.000+1.500 mm
 Conforms to standard / *Certificado* DIN EN 12 195-2	CIN/25	Pair of straps with GNBP swivel rings and buckle, W. 25 mm *Par de correas de sujeción con hebilla h. 25 mm con ganchos terminales GNBP*	300+650 mm
	CIN1/25		100+650 mm
	CIN2/25		300+1.500 mm
	CIN3/25		1.000+1.500 mm
	CIN1/25		300+3.000 mm
	CIN2/25		1.000+650 mm
	CIN3/25		1.000+3.000 mm
 Conforms to standard / *Certificado* DIN EN 12 195-2	CIN/25C	Pair of straps with GNBP swivel rings and ratchet tensioner W. 25 mm *Par de correas Hebilla + Terminal h. 25 mm con ganchos terminales GNBP*	300+650 mm
	CIN2/25C		300+1.500 mm
	CIN3/25C		1.000+1.500 mm
	CIN4/25C		300+3.000 mm
	CIN5/25C		1.000+650 mm
	CIN6/25C		1.000+3.000 mm
 Conforms to standard / *Certificado* DIN EN 12 195-2	CIN/25V	Pair of straps with buckle and quick-release GNBP swivel rings, W. 25 mm *Par de correas Hebilla + Terminal h. 25 mm con ganchos terminales GNBP con desenganche rápido*	300+650 mm
	CIN1/25V		100+650 mm
	CIN2/25V		300+1.500 mm
	CIN3/25V		1.000+1.500 mm
	CIN4/25V		300+3.000 mm
	CIN5/25V		1.000+650 mm
	CIN6/25V		1.000+3.000 mm
 Conforms to standard / *Certificado* DIN EN 12 195-2	CIN/25CV	Pair of straps with ratchet tensioner and quick-release GNBP swivel rings, W. 25 mm *Par correas Carraca + Terminal H. 25 mm con ganchos terminales GNBP con desenganche rápido*	300+650 mm
	CIN2/25CV		300+1.500 mm
	CIN5/25CV		1.000+650 mm
	CIN3/25CV		1.000+1.500 mm
	CIN4/25CV		300+3.000 mm
	CIN6/25CV		1.000+3.000 mm
	AGA00004	Hook for small items and for quick-release straps *Gancho para pequeños objetos y para fijación con correa de desenganche rápido*	

Cargo retaining accessories
Accesorios para el bloqueo del material

Aluminium bar for sliding straps and fittings made to DIN EN 195-2
Barra en aluminio corrediza con correas certificadas DIN EN 12 195-2

AAT00018 aluminium bar can be used with a wide range of fittings, straps, tool clips, rings and rubber profiles. Different components can be combined with great flexibility and can slide the full length of the bar.
The bar can be fitted to the vehicle's bodywork or to Ultra racking components. Thanks to the rail at the rear, AAT00018 bar can fixed to Ultra racking using special square-head screws and the holes already present without having to drill holes in the bar.

La barra en aluminio corrediza modelo AAT00018 puede alojar una amplia gama de ganchos, correas, muelles, ojales y perfiles en goma. Los distintos componentes pueden combinarse entre sí de forma flexible y pueden discurrir libremente por toda la longitud. Puede montarse tanto en la carrocería de la furgoneta como directamente en el equipamiento Ultra. Gracias al perfil posterior el montaje en el equipamiento tiene lugar mediante unos tornillos de cabeza cuadrada, sin necesidad de agujerear la barra y usando los orificios ya presentes en el equipamiento Ultra.



A section of the bar / *Sección barra*



Rear rail for square-head screws / *Perfil posterior para tornillos de cabeza cuadrada*



A bar with rubber profile and straps / *Barra con perfil en goma y correas*



A bar with metal hooks
Barra con ganchos en metal



A bar with plastic clips
Barra con ganchos en plástico

Cargo retaining accessories
Accesorios para el bloqueo del material





These magnets can be attached directly to side panels.
Las herramientas pueden ser montadas directamente sobre los costados.

Tool magnets / *Imanes con herramientas*







Aluminium slider bars can be used to fit most accessory types.
Las barras corredizas en aluminio pueden ser utilizadas también para montar la mayor parte de los accesorios.

	Code/*Código*	Description/*Descripción*	Length/*Longitud*
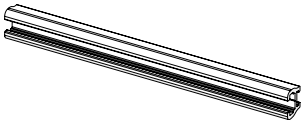	AAT00018	Aluminium bar for anchoring straps and accessories, with rear fixing rail, by the metre *Barra en aluminio para fijación de correas y accesorios con perfil posterior - al metro*	
	AAT00018M360	Lengths of aluminium bar for anchoring straps and accessories, with rear fixing rail *Segmentos de barra en aluminio para anclaje correas y accesorios con perfil posterior*	360 mm
	AAT00018M500		500 mm
	AAT00018M750		750 mm
	AAT00018M1250		1.250 mm
	AAT00018M1500		1.500 mm
 Tested to standard *Probado según la norma* ISO 27956	GNBG-BAR	Large swivel ring with fittings for AAT00018 *Gancho basculante grande con kit de fijación en AAT00018*	
	GNBP-BAR	Small swivel ring with fittings for AAT00018 *Gancho basculante pequeño con kit de fijación en AAT00018*	
 Conforms to standard / *Certificado* DIN EN 12 195-2	CIN/25G	Pair of straps with buckle and GNBP-BAR fittings for AAT00018, W. 25 mm *Par de correas Hebilla + Terminal H. 25 mm con ganchos para fijación GNBP-BAR en AAT00018*	300+650 mm
	CIN1/25G		100+650 mm
	CIN2/25G		300+1.500 mm
	CIN3/25G		1.000+1.500 mm
	CIN4/25G		300+3.000 mm
	CIN5/25G		1.000+650 mm
	CIN6/25G		1.000+3.000 mm

Cargo retaining accessories
Accesorios para el bloqueo del material

	Code/*Código*	Description/*Descripción*	Length/*Longitud*
 Conforms to standard / *Certificado* DIN EN 12 195-2	CIN/25CG	Pair of straps with ratchet tensioner and GNBP-BAR fittings for AAT00018, W. 25 mm *Par correas Carraca + Terminal H. 25 mm con ganchos para fijación GNBP-BAR en AAT00018*	300+650 mm
	CIN2/25CG		300+1.500 mm
	CIN3/25CG		1.000+1.500 mm
	CIN4/25CG		300+3.000 mm
	CIN5/25CG		1.000+650 mm
	CIN6/25CG		1.000+3.000 mm
 Conforms to standard / *Certificado* DIN EN 12 195-2	CIN/25GV	Pair of straps with buckle and quick-release GNBP-BAR fittings for AAT00018, W. 25 mm *Par de correas Hebilla + Terminal H. 25 mm con ganchos para fijación GNBP-BAR en AAT00018 con desenganche rápido*	300+650 mm
	CIN1/25GV		100+650 mm
	CIN2/25GV		300+1.500 mm
	CIN3/25GV		1.000+1.500 mm
	CIN4/25GV		300+3.000 mm
	CIN5/25GV		1.000+650 mm
	CIN6/25GV		1.000+3.000 mm
 Conforms to standard / *Certificado* DIN EN 12 195-2	CIN/25CGV	Pair of straps with ratchet tensioner and quick-release GNBP-BAR fittings for AAT00018, W. 25 mm *Par correas Carraca + Terminal H. 25 mm con ganchos para fijación GNBP-BAR en AAT00018 con desenganche rápido*	300+650 mm
	CIN2/25CGV		300+1.500 mm
	CIN3/25CGV		1.000+1.500 mm
	CIN4/25CGV		300+3.000 mm
	CIN5/25CGV		1.000+650 mm
	CIN6/25CGV		1.000+3.000 mm
	AGA00001	Plastic tool clip, H. 49 mm, for AAT00018 bar *Muelle en plástico h 49 mm porta herramientas para montar en AAT00018*	
	AGA00002	Plastic tool clip, H. 81 mm, for AAT00018 bar *Muelle en plástico h 81 mm porta herramientas para montar en AAT00018*	
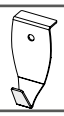	AGA00003	Large garment hook for AAT00018 bar *Gancho en garfio para prendas de vestir medida grande para AAT00018*	
	AGA00004	Hook for small items and for quick-release straps *Gancho para pequeños objetos y para fijación con correa de desenganche rápido*	
	HST00001	Black ABS end plug for AAT00018 aluminium bar *Tapón de cobertura en ABS negro para barra en aluminio AAT00018*	
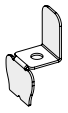	HST00003	Stainless steel end plug for use alongside plastic tool clips in AAT00018 aluminium bar *Tapón en acero inoxidable para barra en aluminio AAT00018 para bloqueo lateral muelle en plástico*	
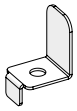	HST00004	Stainless steel bracket for use between plastic tool clips in AAT00018 aluminium bar *Abrazadera en acero inoxidable en aluminio AAT00018 para bloqueo intermedio muelle en plástico*	
	RPR00003	EPDM 75sh rubber profile for AAT00018 aluminium bar *Perfil en goma EPDM 75sh para barra en aluminio AAT00018*	
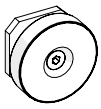	AGA00005	Round magnet, D 32 mm, with mounting plate *Imán redondo D 32 mm con placas de fijación*	
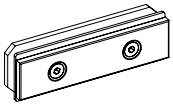	AGA00006	Rectangular magnet, 80x20 mm, with mounting plate *Imán rectangular 80x20 mm con placas de fijación*	

Cargo retaining accessories
Accesorios para el bloqueo del material

	Code/*Código*	Description/*Descripción*
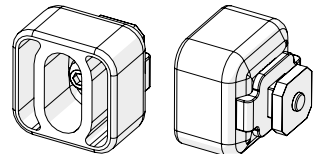	KST00001	Adapter kit with spacer for attaching BARAP hanging garment bar to AAT00018 aluminium bar *Kit adaptador con grosor para montaje BARAP en barra de aluminio AAT00018*
	KCB00001M360	AAT00008 aluminium bar, L. 360 mm, with plastic tool clips H. 49 mm *Barra en aluminio AAT00008 L. 360 mm con muelle porta herramientas en plástico h. 49 mm*
	KCB00001M900	AAT00008 aluminium bar, L. 900 mm, with plastic tool clips H. 49 mm *Barra en aluminio AAT00008 L. 900 mm con muelle porta herramientas en plástico h. 49 mm*
	KCB00002M360	AAT00008 aluminium bar, L. 360 mm, with plastic tool clips H. 81 mm *Barra en aluminio AAT00008 L. 360 mm con muelle porta herramientas en plástico h. 81 mm*
	KCB00003M360	AAT00008 aluminium bar, L. 360 mm, with garment hooks *Barra en aluminio AAT00008 L. 360 mm con gancho en garfio para colgar prendas*
	KCB00006M360	AAT00008 aluminium bar, L. 360 mm, with rubber profile, straps and buckle *Barra en aluminio AAT00008 L. 360 mm con perfil en goma y correa con hebilla*
	KCB00007M360	AAT00008 aluminium bar, L. 360 mm, with rubber profile, straps and ratchet tensioner *Barra en aluminio AAT00008 L. 360 mm con perfil en goma y correa con carraca*
	KCB00008M360	AAT00008 aluminium bar, L. 360 mm, with straps and buckle *Barra en aluminio AAT00008 L. 360 mm con correa y hebilla*
	KCB00009M360	AAT00008 aluminium bar, L. 360 mm, with straps and ratchet tensioner *Barra en aluminio AAT00008 L. 360 mm con correa y carraca*
	KGA00005M310	AAT00018 aluminium bar, L. 310 mm, with 2 round and 2 rectangular magnets *Barra en aluminio AAT00018 L. 310 mm con 2 imanes redondos y 2 rectangulares*
	KGA00005M360	AAT00018 aluminium bar, L. 360 mm, with 3 round and 2 rectangular magnets *Barra en aluminio AAT00018 L. 360 mm con 3 imanes redondos y 2 rectangulares*
	KGA00005M410	AAT00018 aluminium bar, L. 410 mm, with 3 round and 3 rectangular magnets *Barra en aluminio AAT00018 L. 410 mm con 3 imanes redondos y 3 rectangulares*

Cargo retaining accessories
Accesorios para el bloqueo del material

Universal clamping system / *Sujetatodo para furgonetas*

A practical system for securing ladders and other similar items. Comprises a pair of telescopic clamps for use with the AAT00018 aluminium bar.

El práctico sistema para bloquear escaleras y otras mercancías. Compuesto por un par de correderas regulables en profundidad que se aplican a la barra en aluminio AAT00018.





Code/*Código*	Description/*Descripción*
PS.PRT	Pair of telescopic quick-fit clamps for AAT00018 *Par de topes de fijación rápida para AAT00018*

Telescopic, sliding steel hooks / *Gancho en acero corredizo y regulable*

Sliding steel hooks, telescopically adjustable to 5 lengths from 140 to 190 mm. For use with the AAT00018 aluminium bar.

Gancho en acero regulable en 5 posiciones de P. 140 a P. 190 mm. Para aplicar a la barra en aluminio AAT00018.







Code/*Código*	Description/*Descripción*
AMH00001	Steel hook, adjustable to 5 lengths from 140 to 190 mm, with fittings for AAT00018 *Gancho en hierro regulable 5 posiciones de P. 140 a P. 190 mm con sistema de bloqueo en AAT00018*

Cargo retaining accessories
Accesorios para el bloqueo del material

Milled tracks for vertical cargo bars and straps / *Guías fresadas para barras de sujeción de carga y correas*





	Code/*Código*	Description/*Descripción*	Length/*Longitud*
	ROTAL	Rounded aluminium track with Airline profile, by the metre *Guía en aluminio con sección circular con perfil Airline - al metro*	
	ROTAL353	Lengths of rounded aluminium track with Airline profile *Secciones de guía en Aluminio con sección circular con perfil Airline*	353 mm
	ROTAL500		500 mm
	ROTAL750		750 mm
	ROTAL1250		1.250 mm
	ROTAL1500		1.500 mm
	ROTAL-INC	Rectangular aluminium track for recessing with Airline profile, by the metre *Guía en aluminio empotrada con sección rectangular con perfil Airline - al metro*	
	ROTAL-INC353	Lengths of rectangular aluminium track for recessing with Airline profile *Secciones de guía en aluminio empotrada con sección rectangular con perfil Airline*	353 mm
	ROTAL-INC500		500 mm
	ROTAL-INC750		750 mm
	ROTAL-INC1250		1.250 mm
	ROTAL-INC1500		1.500 mm
	ROTAL-INT	T-section aluminium track for recessing with Airline profile, by the metre *Guía en aluminio empotrada con sección en T con perfil Airline - al metro*	
	ROTAL-INT500	Lengths of T-section aluminium track for recessing with Airline profile *Secciones de guía en aluminio empotrada con sección en T con perfil Airline*	500 mm
	ROTAL-INT750		750 mm
	ROTAL-INT1250		1.250 mm
	ROTAL-INT1500		1.500 mm
	ROTAL-75	Block of rounded aluminium track with Airline profile and fixing holes *Placa en aluminio con sección circular con perfil Airline con orificios*	75 mm

Cargo retaining accessories
Accesorios para el bloqueo del material

Milled rail for cargo bars and straps, for fitting to Ultra side panels
Guía fresada para barras de sujeción y correas para montaje directo sobre costados Ultra

Milled rails code AAT00007 are specially designed to be fitted to the front or side of Ultra side panels using the holes already present. Special square-head screws engage in the groove in the rear of the rail.

Las guías fresadas cód. AAT00007 han sido diseñadas específicamente para ser montadas sobre la parte frontal o lateral de los costados Ultra, aprovechando los orificios ya presentes, gracias a específicos tornillos de cabeza cuadrada a introducir en la parte posterior de la guía.





Code/*Código*	Description/*Descripción*	Length/*Longitud*
AAT00007	Milled rail for cargo bars and straps, for fixing to Ultra side panels with square head screws, by the metre *Guía fresada para barras de sujeción de carga y correas para montaje directo con tornillos de cabeza cuadrada en costados Ultra - al metro*	
AAT00007M360	Lengths of milled rail for cargo bars and straps, for fixing to Ultra side panels with square head screws *Secciones de guía fresada para barras de sujeción de carga y correas para montaje directo con tornillos de cabeza cuadrada en costados Ultra*	360 mm
AAT00007M500		500 mm
AAT00007M750		750 mm
AAT00007M1250		1.250 mm
AAT00007M1500		1.500 mm

Cargo retaining accessories
Accesorios para el bloqueo del material





DIN EN 12 195-2 straps for milled tracks
Correas según norma DIN EN 12 195-2 para guías fresadas

	Code/*Código*	Description/*Descripción*	Length/*Longitud*
 Conforms to standard / *Certificado* DIN EN 12 195-2	CIN/25A	Pair of straps with buckle, W. 25 mm, with fittings for milled tracks *Par de correas Hebilla + Terminal h. 25 mm con ganchos para guías fresadas*	300+650 mm
	CIN2/25A		300+1.500 mm
	CIN3/25A		1.000+1.500 mm
	CIN4/25A		300+3.000 mm
	CIN5/25A		1.000+650 mm
	CIN6/25A		1.000+3.000 mm
 Conforms to standard / *Certificado* DIN EN 12 195-2	CIN/25CA	Pair of straps with ratchet tensioner, W. 25 mm, with fittings for milled tracks *Par de correas Carraca + Terminal h. 25 mm con ganchos para guías fresadas*	300+650 mm
	CIN2/25CA		300+1.500 mm
	CIN3/25CA		1.000+1.500 mm
	CIN4/25CA		300+3.000 mm
	CIN5/25CA		1.000+650 mm
	CIN6/25CA		1.000+3.000 mm
ROTAL-GNC.B  ROTAL-GNC.AN Tested to standard / *Probado según la norma* ISO 27956	ROTAL-GNC.B	Ring fitting for Airline profile tracks, tested to ISO 27956 - Blue *Gancho en ojal para guía con perfil Airline probado según la norma ISO 27956 - Color Azul*	
	ROTAL-GNC.AN	Metal ring fitting for Airline profile tracks, tested to ISO 27956 *Gancho metálico de anillo para guía con perfil Airline probado según la norma ISO 27956*	

Milled rail and strap kit
Kit_guía fresada con correas

	Code/*Código*	Description/*Descripción*
	KCB00004M360	Milled rail, L 360 mm, with straps and buckle *Guía fresada L 360 mm con correas de fijación y hebilla*
	KCB00005M360	Milled rail, L 360 mm, with straps and ratchet tensioner *Guía fresada L 360 mm con correas de fijación con carraca*

Cargo retaining accessories
Accesorios para el bloqueo del material

Milled cargo bars
Barras fresadas de sujeción de carga

These aluminium cargo bars with milled sides are designed to secure cargo quickly and securely inside van and truck bodies. The bars fit between two aluminium tracks that are also milled to accept the fittings at the ends of the cargo bars. This system allows bars to be assembled one to another and also provides attachment points for rings and straps. Creating separate compartments inside your van has never been easier! These bars cannot rotate once engaged in their fixing tracks. They also feature a rubber covering on their narrow sides to prevent scratching delicate cargo. These products are protected by a European registered design.

Las barras de sujeción en aluminio han sido diseñadas para bloquear de forma rápida y segura los materiales transportados dentro del receptáculo de carga de camiones y furgonetas. Las barras se introducen entre dos guías en aluminio que presentan los mismos cortes presentes en los lados mayores. Esto permite montar una barra sobre la otra además de permitir aplicar ojales y correas. Es posible, pues, compartimentar de forma flexible el receptáculo de la furgoneta. Las barras están fabricadas para que no giren después de la inserción entre las guías y cuentan con un revestimiento en goma por los lados más estrechos, para evitar que la carga se dañe. El diseño está tutelado por el modelo europeo depositado.













Optional safety spring to prevent accidental detachment
Muelle opcional de seguridad contra el desenganche accidental

Code *Código*	Length *Longitud*	Body only *Sólo cuerpo*	Body + locks *Cuerpo+candados*	Rubber profiles *Perfiles en goma*	Safety springs *Muelle de seguridad*
BARFCQ	1.876 mm		•		
BARFCQ.CRP	1.876 mm	•			
BARFCQ/G	1.876 mm		•	•	
BARFCQ-SIC/G	1.876 mm		•	•	•
BARFCQ-SIC	1.876 mm		•		•
BARFCQL	2.200 mm		•		
BARFCQL.CRP	2.200 mm	•			
BARFCQL/G	2.200 mm		•	•	
BARFCQL-SIC/G	2.200 mm		•	•	•
BARFCQL-SIC	2.200 mm		•		•









Code/*Código*	Description/*Descripción*
ROTAL-BARFCQ	Stainless steel rail with fitting holes for BARFCQ cargo bar / *Guía en acero inoxidable perforada para barra de sujeción BARFCQ*

Cargo retaining accessories
Accesorios para el bloqueo del material

Vertical cargo bars / *Barras de sujeción*

Syncro System's vertical cargo bars make it easy to secure loads in the back of your van. Cargo bars incorporate a spring-loaded fixing system that engages quickly and easily in holes in specially milled tracks.
The tracks can be positioned wherever you need, so that you can exploit the space in your van in the most efficient way possible.
With cargo bars in place, you can use your van to transport doors, windows, panels, etc. With the cargo bars removed, you can use your van for your work or to carry larger items of cargo.

Gracias a las nuevas barras de sujeción Syncro System es posible bloquear fácilmente las cargas transportadas dentro de la furgoneta. Las barras llevan un sistema interno de muelle, por lo que pueden engancharse fácilmente y ser desenganchadas de los orificios situados en las guías.
Las guías pueden ir colocadas según las necesidades del cliente, para aprovechar al máximo la capacidad de carga del vehículo.
Gracias a las barras de sujeción, el vehículo puede utilizarse para el transporte de puertas, ventanas, paneles, etc., ya sea quitando las barras, como para mantenimientos o para transportar otros objetos más voluminosos.



BARFCT



Code/*Código*	Description/*Descripción*	Dimensions/*Medidas*
BARFCT	Cargo bar with button locking system / *Barra de sujeción de carga redonda con adaptador*	2.050 mm Ø 44 mm



BARFCR.ALL2



Code/*Código*	Description/*Descripción*	Dimensions/*Medidas*
BARFCR.ALL2	Cargo bar with pressure locking system / *Barra sujeta-carga con bloqueo a presión*	2.300 mm Ø 42 mm

Cargo retaining accessories
Accesorios para el bloqueo del material

Spray can and bottle racks
Bastidores para spray y botellas

These four models of spray can and bottle racks in powder-coated aluminium can hold three or four spray cans of 65 mm in diameter, or two or three bottles of 85 mm in diameter.
They can be installed on the sides of racking, on the van's body or on an interior liner.

Los cuatro bastidores portaspray y portabotellas en aluminio barnizado con polvo pueden alojar tres o cuatro spray de 65 mm de diámetro o dos o tres spray o botellas de 85 mm.
Se pueden instalar en el costado del equipamiento de la furgoneta, en la carrocería del vehículo o en los paneles laterales de protección de la zona de carga.





Code/*Código*	Description/*Descripción*	Dimensions/*Medidas*
PTLU/26	Spray can and bottle rack with 88 mm holes for 260 mm side panels / *Porta spray y botellas de 88 mm de diámetro para costado de 260 mm*	115x260x140
PTLU/31	Spray can and bottle rack with 88 mm holes for 310 mm side panels / *Porta spray y botellas de 88 mm de diámetro para costado de 310 mm*	115x310x140

Spray can racks / *Porta spray*





Code/*Código*	Description/*Descripción*	Dimensions/*Medidas*
PT-BM/26	Spray can rack with 65 mm holes for 260 mm side panels / *Porta spray diámetro 65 mm para costado de 260 mm*	80x260x140
PT-BM/31	Spray can rack with 65 mm holes for 310 mm side panels / *Porta spray diámetro 65 mm para costado de 310 mm*	80x310x140

Cargo retaining accessories
Accesorios para el bloqueo del material

Hooks in plastic and steel or plastic only for square holes
Ganchos en plástico y acero o sólo plástico para orificios cuadrados

These hooks, in plastic and steel or plastic only, can be fitted directly to the holes in Ultra side panels, to Syncro's tool rack panels, or even to perforated bodywork liners.

Los ganchos en plástico y acero o sólo en plástico pueden montarse directamente en los orificios de los costados de los equipamientos serie Ultra, o en los específicos paneles perforados, o incluso en la versión perforada de los paneles laterales de protección de la carrocería.



GNC-CLIPS



GNC-CLIPL



GNC-PPN2



GNC-PCV2



GNC-VRT2





Hooks on a side panel
Ganchos montados en el costado



P1001.FR tool rack panel
Panel P1001.FR



PNL-GNC tool rack panel with hooks
Panel PNL-GNC con ganchos

Code/*Código*	Description/*Descripción*
GNC-CLIPS	Small plastic clip for screwdrivers / *Gancho en plástico de clip pequeño para destornilladores*
GNC-CLIPL	Large plastic clip for screwdrivers / *Gancho en plástico de clip grande para destornilladores*
GNC-PPN2	Metal and plastic clip for pliers / *Gancho en metal y plástico para pinzas*
GNC-PCV2	L-shaped metal and plastic cable clip / *Gancho en metal y plástico para porta cables*
GNC-VRT2	Metal and plastic double prong clip / *Gancho en metal y plástico vertical*
GNC-KITN	Kit of 10 metal and plastic clips, including: 4 x GNC-VRT2, 2 x GNC-CLIPS, 2 x GNC-CLIPL, 1 x GNC-PPN2, 1 x GNC-PCV2 *Kit 10 ganchos metálicos y de plástico con: nº 4 GNC-VRT2, nº. 2 GNC-CLIPS, nº. 2 GNC-CLIPL, nº. 1 GNC-PPN2, nº. 1 GNC-PCV2*
PNL-GNCKITN	Tool rack panel PNL-GNC with 10 metal and plastic clips GNC-KITN *Panel porta herramientas lateral PNL-GNC, con 10 ganchos en metal y plástico (GNC-KITN)*
PNL-GNC	Tool rack panel 30x483x353 mm without clips / *Panel porta herramientas lateral 30x483x353 mm sin ganchos*
PNL-GNC/31	Tool rack panel 30x483x310 mm without clips / *Panel porta herramientas lateral 30x483x310 mm sin ganchos*
P1001.FR	Blue tool rack panel, 1,000x500 mm, square holes *Panel porta herramientas color azul 1.000x500 mm orificios cuadrados*
P1001.KITN	Blue tool rack panel, 1,000x500 mm, square holes, complete with 10 GNC-KITN metal and plastic clips *Panel porta herramientas color azul 1.000x500 mm orificios cuadrados, con 10 ganchos en metal y plástico GNC-KITN*

Cargo retaining accessories
Accesorios para el bloqueo del material

Steel swivel rings / *Ganchos basculantes en acero*

These swivel rings can be fitted anywhere inside the cargo compartment for lashing cargo with ropes or bungees.

Ganchos basculantes para fijar en el interior de la zona de carga del vehículo para utilizar cuerdas o gomas elásticas.



GNBG

Tested to standard / *Probado según la norma* ISO 27956





GNBP



Code/*Código*	Description/*Descripción*
GNBP	Small swivel ring / *Gancho basculante pequeño*
GNBG	Large swivel ring, tested to ISO 27956 / *Gancho basculante grande probado según norma ISO 27956*
GNBGM10	Large swivel ring for M10 screw tested according to ISO 27956 / *Gancho basculante grande para tornillo M10 probado según norma ISO 27956*

Steel snap fastener with elastic / *Gancho en acero con goma*



Code/*Código*	Description/*Descripción*
GNC-EL/C	Steel snap fastener with short elastic L=70 mm / *Gancho en acero con goma mod. corto, longitud goma l=70 mm*
GNC-EL/L	Steel snap fastener with long elastic L=85 mm / *Gancho en acero con goma largo, longitud goma l=85 mm*

Spare wheel mounting plate / *Placa para desplazamiento rueda de repuesto*

An extremely useful accessory for carrying your spare wheel inside your van's cargo compartment. Essential for vans without provision for carrying the spare wheel underneath.

Accesorio utilizado para desplazar la rueda de repuesto dentro del receptáculo de carga de las furgonetas. Utilizada en las furgonetas que no tienen la rueda de repuesto fuera.





Code/*Código*	Description/*Descripción*
FLR	Spare wheel mounting plate / *Placa para desplazamiento rueda de repuesto*

Cargo retaining accessories
Accesorios para el bloqueo del material

Hooks / *Ganchos*

Multi-purpose hooks. Available in 2 models. / *Ganchos multiuso. Disponibles en 2 modelos.*



AGA00004





GNC-UNI



Code/*Código*	Description/*Descripción*
AGA00004	Hook for small items and for quick-release straps / *Gancho para pequeños objetos y para fijación con correa de desenganche rápido*
GNC-UNI	Steel hook, adjustable in length from 140 to 190 mm / *Gancho en hierro regulable de P=140 a P=190 mm*

Fire extinguisher brackets / *Porta extintor*



PT-EST

PT-EST.OMG



PT-EST/C

Code/*Código*	Description/*Descripción*
PT-EST	Universal fire extinguisher bracket / *Porta Extintores Universal*
PT-EST.OMG	Optional support profile for universal fire extinguisher bracket / *Omega de fijación Opcional para Puerta Extintores Universal*
PT-EST/C	Universal fire extinguisher bracket complete with optional support profile / *Porta extintores universal con Omega de fijación*

Cargo retaining accessories
Accesorios para el bloqueo del material

Storage nets / *Redes porta objetos*

A practical way to carry documents, tools and small parts.
A robust plastic frame holds a fibre net with elastic across the top.
Can be fixed to the racking or to the van's bodywork or liners.

Práctico accesorio para bloquear documentos, herramientas y componentes.
Un resistente bastidor de plástico incluye una red en fibra, con una goma integrada en la parte superior. Aplicable tanto en el equipamiento como en la carrocería, o bien en los paneles de la furgoneta.





Code/*Código*	Description/*Descripción*
RETE31	Black storage net L. 302, complete with screws and caps *Red porta objetos L. 302 color negro, con tornillos de fijación y tapones incluidos*
RETE35	Black storage net L. 325, complete with screws and caps *Red porta objetos L. 325 color negro con tornillos de fijación y tapones incluidos*

Silicone cartridge racks / *Porta silicona*

A rack for up to nine silicone cartridges, complete with nozzle holes. Silicone cartridges are held at an angle so that nozzles can remain attached if required. Made from powder-coated aluminium. Can be fixed to the van's bodywork or to the racking. Aluminium construction for reduced weight. Intelligent sloping design with cartridges in two rows for more efficient use of space.

Bastidor para nuevos cartuchos, con alojamiento para boquillas. Los tubos de silicona se colocan inclinados: de esta forma es posible almacenarlos incluso con la boquilla dentro. Están fabricados en aluminio con barnizado en polvo. El porta silicona puede fijarse a la carrocería o al equipamiento. Gracias a la fabricación en aluminio, el peso es muy pequeño, mientras el inteligente diseño inclinado con los tubos colocados en dos filas permite aprovechar muy bien el espacio disponible.







Code/*Código*	Description/*Descripción*
PTSIL/31	Silicone cartridge rack, depth 310 mm / *Porta Cartuchos de Silicona prof. 310 mm*
PTSIL/26	Silicone cartridge rack, depth 260 mm / *Porta Cartuchos de silicona prof. 260 mm*

Cargo retaining accessories
Accesorios para el bloqueo del material

Bar racks / *Porta destornilladores*

This accessory for long drill bits, bars and other long objects is available with or without a steel bottom panel to protect the floor. Two types of top section are available: a steel bracket with a strap and buckle or an aluminium bar with sliding plastic clips.
The various parts of the kit can be fixed to an Ultra racking side panel at the most suitable height for the user.

El accesorio para puntas y otros objetos de forma alargada se encuentra disponible con o sin tapón en acero inferior para la protección de la plataforma. La parte superior puede ser un bastidor en acero con correa con hebilla o una barra corrediza en aluminio con muelle de plástico.
Los distintos elementos pueden colocarse a la altura más oportuna para el usuario en el costado del equipamiento Ultra.





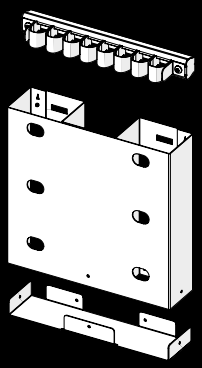





Code *Código*	Depth *Profundidad*	Bar rack base section *Portapuntas inferior*	Bar with large sliding plastic clips *Barra corrediza y muelles de plástico grandes*	Bar with small sliding plastic clips *Barra corrediza y muelles en plástico pequeños*	Lashing strap *Correa de fijación*	Bottom panel *Tapón de cierre inferior*
PTPNT-26AGA2	260	•	•			
PTPNT-31AGA2	310	•	•			
PTPNT-26AGA1	260	•		•		
PTPNT-31AGA1	310	•		•		
PTPNT-26AGA2C	260	•	•			•
PTPNT-31AGA2C	310	•	•			•
PTPNT-26AGA1C	260	•		•		•
PTPNT-31AGA1C	310	•		•		•
PTPNT-26C	260	•			•	•
PTPNT-31C	310	•			•	•
PTPNT-26	260	•			•	
PTPNT-31	310	•			•	

Code/*Código*	Description/*Descripción*
PTPNT-26.BSE	Bar rack base section P=260 mm / *Base para porta puntas P=260 mm*
PTPNT-31.BSE	Bar rack base section P=310 mm / *Base para porta puntas P=310 mm*
PTPNT-26.STF	Bracket for bar rack P=260 mm / *Abrazadera para porta puntas P=260 mm*
PTPNT-31.STF	Bracket for bar rack P=310 mm / *Abrazadera para porta puntas P=310 mm*

Cargo retaining accessories
Accesorios para el bloqueo del material

Aluminium pockets / *Bolsillos laterales en aluminio*

All-aluminium construction for minimum weight. Available in 3 sizes.

Fabricados totalmente en aluminio para obtener la máxima ligereza posible. Disponibles en 3 medidas.



P. 80 mm



P. 150 mm



Code/*Código*	Description/*Descripción*	Dimensions/*Medidas*
TSC/31	Pocket for racking side panels, 310 mm, depth 80 mm / *Bolsillo lateral para costado de 310 mm. prof. 80 mm*	80x310x180
TSC/3115	Pocket for racking side panels, 310 mm, depth 150 mm / *Bolsillo lateral para costado de 310 mm. prof. 150 mm*	150x310x180
TSC/35	Pocket for racking side panels, 360 mm, depth 80 mm / *Bolsillo lateral para costado de 360 mm. prof. 80 mm*	80x360x241
TSC/3515	Pocket for racking side panels, 360 mm, depth 150 mm / *Bolsillo lateral para costado de 360 mm. prof. 150 mm*	150x360x241
TSC/41	Pocket for racking side panels, 410 mm, depth 80 mm / *Bolsillo lateral para costado de 410 mm. prof. 80 mm*	80x410x241
TSC/4115	Pocket for racking side panels, 410 mm, depth 150 mm / *Bolsillo lateral para costado de 410 mm. prof. 150 mm*	150x410x241

Cable holders / *Portacables*

Made from die-cast aluminium for lightness and strength, with an oven-cured paint finish. Available in 3 different sizes.

Fabricadas en fusión de aluminio, barnizadas a fuego, ligerísimas y resistentes. Disponibles en tres tamaños distintos.









Code/*Código*	Description/*Descripción*
SLL75	Small cable holder / *Portacables pequeño*
SLL105	Medium cable holder / *Portacables mediano*
SLL145	Large cable holder / *Portacables grande*

Accessories for transporting liquids
Accesorios para líquidos

Stainless-steel tanks / *Depósito en acero inoxidable*

Made entirely from stainless steel. Divided into two sections of 30+40 litres. Complete with taps and level indicators. Available in right and left versions.

Fabricado totalmente en acero inoxidable. Dividido en 2 partes de 30+40 litros. Con grifos e indicadores de nivel. Disponible en la versión derecha e izquierda.





Code/*Código*	Description/*Descripción*
ATK00001	Stainless-steel tank for liquids, 30 (left) + 40 (right) litres / *Tanque/Depósito en acero para líquidos 30 + 40 LT costado derecho*
ATK00002	Stainless-steel tank for liquids, 30 (right) + 40 (left) litres / *Tanque/Depósito en acero inoxidable para líquidos 30 + 40 LT lado izquierdo*

Steel jerry can and rack / *Porta tanque para tanques en hierro*





Code/*Código*	Description/*Descripción*
PTNC20	Rack for steel jerry can / *Porta tanque para tranques en hierro*
TC20LF	20 l painted steel jerry can / *Tanque en hierro barnizado de 20 l.*
BTC20LF	Spout for steel jerry can / *Boqueta para carburante, para aplicar en el tanque de hierro.*

Plastic jerry can and rack
Tanque para hidrocarburos con porta tanque



Aluminium rack for plastic jerry can.
Bastidor porta tanque en aluminio.



10 l jerry can in high density plastic for oils, fuels, etc. Complete with spout.
Tanque en plástico 10 l. de alta densidad para aceites, combustibles, etc. Con boquilla.

Code/*Código*	Description/*Descripción*
NTC10LB	10 l plastic jerry can for oils and fuels / *Tanque 10 l. para aceite y carburantes*
PTC10LB	Aluminium rack for 10 l plastic jerry can / *Porta tanque en aluminio para tanque 10 l.*
PTC10LB/C	10 l plastic jerry can for oils and fuels complete with rack / *Porta tanque y tanque 10 l. para aceite y carburantes*

Compressors / Compresores

Compact, 12 V compressors: complete autonomy and guaranteed professionalism
Los compresores compactos a 12v: autonomía total, profesionalidad garantizada

If you need to work independently of the mains supply but do not want to install a generator and an inverter in your van, a 12V compressor is the ideal solution. This type of compressor connects directly to your van's battery and is even suitable for prolonged use. Syncro System's 12V compressors are all:

- portable thanks to reduced dimensions and compact design
- professional
- equipped with a small tank and a handle
- equipped with a reliable and durable electric motor, designed and made in Italy
- based on advanced compression technology
- equipped with a die-cast aluminium casing and stainless-steel valves
- based on OILLESS technology for fewer breakdowns and reduced maintenance.

Si quieres ser independiente de la corriente de red y no tienes intención de almacenar en la zona de carga también un generador y un inversor, un compresor a 12V es la solución ideal para ti. Este tipo de compresor se conecta directamente a la batería de la furgoneta y es perfecto también para trabajos constantes.

Las máquinas propuestas por Syncro System son todas:

- *portátiles: dimensiones pequeñas y diseño compacto.*
- *profesionales;*
- *con un pequeño depósito y un tirador para el transporte.*
- *con motor eléctrico diseñado y fabricado en Italia, seguro y duradero.*
- *con tecnología de compresión avanzada;*
- *con caja en aluminio y válvulas en acero inoxidable;*
- *con tecnología OILLESS: menos averías y menos mantenimientos.*

Silverstone2 compressor / *Compresor Silverstone2*



This is the smallest compressor available from Syncro System. Lightweight, measuring only 41x15x39 cm, and with a 5-litre mini-tank. Output is 110 l/min. Complete with dual pressure gauge for monitoring tank and output pressure and with a manual output pressure regulator. Single cylinder compressor head.

Se trata en absoluto del más pequeño compresor disponible en Syncro System por dimensiones. Ligerísimo, mide 41x15x39 cm y tiene un mini depósito de 5 litros. Tiene una potencia de aspiración del aire de 110 lt/min. Con doble manómetro de control, para la presión del depósito y para la del aire en salida, con regulador manual para ésta última. Cabezal de bombeo monocilindro.

Code *Código*	Description *Descripción*	Dimensions *Medidas*	Tank *Depósito*	kW *kW*	dB(A) *dB(A)*	Air intake l/min *Airea aspirado l/min*	Max. bar *Bar Máx*
CMP.SILVERSTONE2	110 L/Min compressor *Compresor 110 L/Min*	410x150x390	5	0,45	72	110	8

Esprit3T compressor / *Compresor Esprit3T*



This is the most silent of all Syncro compressor models. Powerful and compact with an output of up to 225 l/min from a unit that measures only 45x24x28 cm. Twin cylinder boxer compressor head and 3-litre tank.

Este compresor es el más silencioso de todos los modelos Syncro. Potente y compacto: llega a 225 Lt/min de aire aspirado y mide 45x24x28 cm. Cabezal bicilindro Boxer y depósito de 3 lt.

Code *Código*	Description *Descripción*	Dimensions *Medidas*	Tank *Depósito*	kW *kW*	dB(A) *dB(A)*	Air intake l/min *Airea aspirado l/min*	Max. bar *Bar Máx*
CMP.ESPRIT3T	225 L/Min compressor *Compresor 225 L/Min*	450x240x280	3	0,6	62	225	10

Extreme3 compressor / *Compresor Extreme3*



The most powerful in the Syncro range: 250 l/min with a 7 litre tank. Compact design, occupying only 41x40x40 cm, with a twin cylinder V compressor head.

El más potente de la gama: 250 lt/min, con depósito de 7 litros. Queda compacto, ocupando 41x40x40 cm, y cuenta con cabezal bicilindro en V.

Code *Código*	Description *Descripción*	Dimensions *Medidas*	Tank *Depósito*	kW *kW*	dB(A) *dB(A)*	Air intake l/min *Airea aspirado l/min*	Max. bar *Bar Máx*
CMP.EXTREME3	250 L/Min compressor *Compresor 250 L/Min*	410x400x400	7	0,8	72	250	10

Compressors / Compresores

330 litres/minute vertical compressor
Compresor vertical de 330 litros/minuto

Dry compression (oil-free).
Minimal maintenance: 5000 hours operation between services.
Innovative, space-saving, vertical design. 50, 24 or 3 litre tank. Extendable handle. Solid rubber tyres. S1 class, suitable for continuous (24h) functioning with no overheating shutdowns.
Low voltage starting (185V) even with long power cables. Functioning guaranteed even at temperatures below zero. Air intake filter system to eliminate dust and particulates.
Dual pressure gauge (tank and supply). Manual pressure regulator. On-off button.

Mecánica en seco (sin aceite lubrificante).
Mantenimientos minimizados: 5.000 horas de trabajo sin ninguna intervención. Diseño innovador, ahorra espacio de desarrollo vertical. Depósito de 50, 24 o 3 lt. Mango extensible. Ruedas en goma llena. Clase de trabajo S1, adecuado para el uso continuo (24 h) elimina los topes térmicos. Potencia a bajo voltaje (185V) con cables eléctricos de largo alcance. Funcionamiento garantizado incluso a temperatura bajo cero. Sistema de filtrado del aire en entrada contra polvos y contaminación.
Doble manómetro de control de presión (depósito y aire en salida) Regulador manual de presión. Pulsador ON-OFF.


CMP.C330.50


CMP.C330.24


CMP.C330.03

Code *Código*	Description *Descripción*	Dimensions *Medidas*	Tank *Depósito*	HP *HP*	kW *kW*	dB(A) *dB(A)*	Air intake l/min *Airea aspirado l/min*	Max. bar *Bar Máx*
CMP.C330.03	330 L/Min compressor *Compresor 330 L/Min*	480x560x400	3	3	2,2	80	330	10
CMP.C330.24	330 L/Min compressor *Compresor 330 L/Min*	480x530x790	24	3	2,2	80	330	10
CMP.C330.50	330 L/Min compressor *Compresor 330 L/Min*	480x550x1.020	50	3	2,2	80	330	10

240 litres/minute vertical compressor
Compresor vertical de 240 litros/minuto



Noise-reducing technology: only 67 dB, ideal for use in noise-sensitive environments.
Dry (oil-free) compression, air tank treated internally with epoxy paint. Minimal maintenance: 3000 hours operation between services.
Compact and portable with an innovative, space-saving, vertical design. 50 litre tubular air tank, solid rubber tyres. S1 class, suitable for continuous (24h) functioning with no overheating shutdowns.
Designed and made for use in extreme conditions. Low voltage starting (185v) even with long power cables. Functioning guaranteed even at temperatures below zero. Air intake filter system to eliminate dust and particulates.
Dual pressure gauge (tank and supply). Manual pressure regulator. On-off button.

Tecnología anti-ruido 67 db, pensado para quienes trabajan en ambientes sensibles al ruido.
Mecánica en seco (sin aceite lubrificante), depósito tratado internamente con barniz epoxi. Mantenimientos minimizados: 3000 horas de trabajo sin ninguna intervención.
Compacto y portable: diseño innovador, ahorra espacio de desarrollo vertical. Depósito tubular de 50 lt., ruedas en goma llena. Clase de trabajo S1, adecuado para el uso en continuo (24 h.) elimina los topes térmicos.
Desarrollado para el uso en condiciones extremas. Potencia a bajo voltaje (185V) con cables eléctricos de largo alcance. Funcionamiento garantizado incluso a temperatura bajo cero. Sistema de filtrado del aire en entrada contra polvos y contaminación.
Doble manómetro de control de presión (depósito y aire en salida) Regulador manual de presión. Pulsador ON-OFF.

Code *Código*	Description *Descripción*	Dimensions *Medidas*	Tank *Depósito*	HP *HP*	kW *kW*	dB(A) *dB(A)*	Air intake l/min *Airea aspirado l/min*	Max. bar *Bar Máx*
CMP.CSK240.50	240 L/Min compressor *Compresor 240 L/Min*	480x550x1020	50	2,4	1,7	67	240	10

Compressors / *Compresores*

350 litres/minute vertical compressor
Compresor vertical de 350 litros/minuto



High performance at low pump speed. Cast iron cylinder. Low vibration, low noise.
Absolutely no oil leaks thanks to a specially designed, patented single-piece sump. Easy oil level checking. Synthetic oil for superior lubrication of moving parts. Excellent balance between pump, motor and tank capacity. Tough, long-lasting, epoxy powder paint finish. Patented forced ventilation system. Front cover in impact-resistant material, specially shaped to channel ventilation air only to hot parts like the pump cylinder, valve plates and head. The self-tensioning electric motor is specially designed and made for continuous service and is fitted with a large axial fan to cool both motor and pump. A steel spring keeps the drive belt perfectly tensioned at all times.

Altas prestaciones a baja velocidad de rotación. Cilindros en hierro fundido. Bajas vibraciones para ventaja del nivel sonoro. Ausencia total de pérdidas de aceite gracias a la forma especial del cárter monopieza patentado. Luz de nivel de aceite para facilitar el control. Aceite sintético para garantizar la mejor lubrificación posible a las partes en movimiento. Dimensionamiento equilibrado del grupo de bombeo, motor eléctrico y capacidad del depósito. Barnizado con polvo epoxi para garantizar la máxima duración a lo largo del tiempo. Sistema patentado de ventilación forzada. El carenado anterior fabricado en material anti-golpes ha sido estudiado específicamente para encaminar todo el aire de ventilación hacia las partes que normalmente calientan más, como el cilindro, las placas, válvulas y cabezal. En el motor eléctrico de rotación horizontal, estudiado y fabricado para un servicio continuo, se monta un ventilador coaxial de gran tamaño, que permite el enfriamiento tanto Un muelle de acero permite mantener automáticamente la correa de transmisión en tensión.

Code *Código*	Description *Descripción*	Dimensions *Medidas*	Tank *Depósito*	HP *HP*	kW *kW*	dB(A) *dB(A)*	Air intake l/min *Airea aspirado l/min*	Max. bar *Bar Máx*
CMP.90VM	350 L/Min compressor *Compresor 350 L/Min*	510x510x1150	90	3	2,2	74	350	10

Compact, low-power compressor
Compresor de potencia y dimensiones reducidas



Lightweight and versatile, complete with handle for easy carrying. Dry compression (oil-free).
Dual pressure gauge (tank and air supply), manual supply pressure regulator, ON-OFF button.

Ligero, versátil, con tirador para cómodo agarre. Mecánica en seco (sin aceite lubrificante).
Doble manómetro de control (presión depósito y aire en salida), regulador manual de presión de aire en salida, pulsador ON-OFF.

Code *Código*	Description *Descripción*	Dimensions *Medidas*	Tank *Depósito*	HP *HP*	kW *kW*	dB(A) *dB(A)*	Air intake l/min *Airea aspirado l/min*	Max. bar *Bar Máx*
CMP.B110/05	110 L/Min compressor *Compresor 110 L/Min*	400x400x200	5	1	0,75	72	110	10

Aluminium supplementary air tank
Depósito aire suplementario en aluminio



Code/*Código*	Description/*Descripción*
SERB80	80-litre aluminium supplementary air tank complete with quick-connect fittings, safety valve and pressure gauge *Depósito aire suplementario en aluminio lt. 80 con conexiones rápidas, válvula de seguridad y manómetro de presión*

Inverters
Inversor

Inverters supply electrical power at 230 V derived from normal 12 V batteries, eliminating the need for noisy and bulky generators. All the inverters in the Syncro range are pure sine wave models, meaning that they deliver fully stabilised, noise-free current suitable for powering electronic equipment. Inverters with a built-in battery charger are also available to charge power batteries from a mains supply.

Los inversores permiten disponer de corriente eléctrica a 230 V utilizando baterías normales de 12 V, por tanto sin necesidad de voluminosos y ruidosos generadores de corriente. Todos los inversores propuestos por Syncro son en onda sinusoide pura y proporcionan por tanto una corriente perfectamente estabilizada y sin molestias, adecuada también para el uso de herramientas electrónicas. En caso de que se quieran cargar las baterías que alimentan los inversores recurriendo a la corriente de la red, se encuentran disponibles los inversores con cargador de batería integrado.

High frequency, pure sine wave, DC-AC inverter
Inversor DC-AC alta frecuencia onda sinusoide pura



- Pure sine wave. High frequency technology.
- Usable in all situations, even in critical conditions and high temperatures.
- Aluminium body.
- 12 Vdc input voltage.
- 230 Vac pure sine wave stabilised output voltage.
- 5 Vdc 0.5 A USB output.
- Electronic protection against overload, overtemperature and short circuit.
- Compact dimensions, low weight.

- *Curva sinusoide pura. Tecnología de alta frecuencia.*
- *Utilizables en cualquier lugar también en condiciones críticas y a altas temperaturas.*
- *Estructura en aluminio.*
- *Tensione en entrada 12Vdc.*
- *Salida 230Vac de onda sinusoide pura estabilizada.*
- *Salida USB 5Vdc 0,5A.*
- *Protecciones electrónicas de sobrecarga, recalentamiento y cortocircuito.*
- *Dimensiones y pesos reducidos.*

Code/*Código*	Description/*Descripción*
INV600.OS	600W 12V pure sine wave inverter / *Inversor onda Sinusoide pura 600W 12V*
INV1000.OS	1000W 12V pure sine wave inverter / *Inversor onda Sinusoide pura 1000W 12V*
INV2000.OS	2000W 12V pure sine wave inverter / *Inversor onda Sinusoide pura 2000W 12V*

Inverters with integrated battery chargers
Inversores con cargador de batería integrado



Integrated protection circuits for preventing damage from overload, overheating and overvoltage. Automatic standby function for energy saving.
Automatic reactivation from standby. Automatic reactivation after overload or over/undervoltage. Automatic cooling system with variable speed fan. Integrated battery charger with battery overload protection.

Los circuitos de protección integrados previenen los daños por sobrecargo, recalentamiento, sobretensión y subtensión El standbay automático permite ahorrar energía.
Modalidad standby de ahorro energético con función de reactivación automática. Reencendido automático tras sobrecarga o sobre/bajo tensiones Sistema de refrigeración automático con turbina de velocidad variable. Cargador de baterías integrado con protección sobrecarga baterías.

Code/*Código*	Description/*Descripción*
INV1000.OS.CBI	1000W 12V pure sine wave inverter with integrated battery charger / *Inversor onda Sinusoide pura 1000W 12V con cargador baterías integrado*
INV2000.OS.CBI	2000W 12V pure sine wave inverter with integrated battery charger / *Inversor onda Sinusoide pura 2000W 12V con cargador de baterías integrado*
INV3000.OS.CBI	3000W 12V pure sine wave inverter with integrated battery charger / *Inversor onda Sinusoide pura 3000W 12V con cargador de batería integrado*

Inverters
Inversor

Radio frequency remote control
Radio-mando



Radio frequency remote control for switching on/off inverters with battery chargers. Range 50-100 m.

Radio-mando por encendido / apagado a distancia de los inversores con cargador de baterías. Alcance 50-100 m.

Code/*Código*	Description/*Descripción*
CMD.R	50-100 m radio frequency remote control for inverter / *Radio-mando Inversor 50-100 mt*

12 V battery
Batería 12V



12 V, AGM (absorbent glass mat) VRLA (valve regulated lead acid) battery with oxygen recombination and low self-discharge for service use in vehicles.
A totally safe, hermetically sealed and maintenance-free battery with no gas release or acid leakage.
Flame retardant ABS body (UL 94-VO), corrosion-resistant terminals and cover with VRLA safety valves.
Improved autonomy = 40% more than a conventional battery.
Battery life from 4 to 7 years, up to 1.200 cycles (average).

Batería de tecnología AGM (Absorbed Glass Mat) con válvulas para la recombinación de los gases (VRLA) de recombinación de oxígeno y de descarga lenta, específica para el uso de servicio en los vehículos. Batería totalmente hermética y segura, sin exhalaciones y pérdidas ácidas y sin mantenimiento.
El contenedor es en ABS retardante de llama (UL 94-VO), los terminales inoxidables son resistentes a la corrosión y la tapa integra las válvulas de seguridad a presión VRLA.
Mayor autonomía = 40% más respecto a la batería clásica.
Vida de la batería de 4 a 7 años, hasta 1.200 ciclos (duración media).

Code/*Código*	Description/*Descripción*
BATT100.AGM	12V-104Ah AGM battery, 330x171x220(h) mm / *Batería 12V-104Ah AGM 330x171x220(h) mm*





Cable and hose reels
Bobinador de cable y bobinadores de tubos para furgonetas

Mobile workshop users often need electrical power or compressed air inside and outside their vans. To satisfy this requirement, Syncro System can supply and fit a range of hose and cable reels. Syncro dealers stock cable reels for 230 V systems, with cable in various lengths and thicknesses, even with LED lamps, and compressed air hose reels too. Other models are available to order. Some models can be fitted with Syncro's exclusive "SLOW MOTION" accessory for restricting cable or hose rewind speed and preventing potentially dangerous whiplash, which can easily cause damage or injury.

Los usuarios de los talleres móviles equipados por Syncro System suelen necesitar corriente eléctrica o aire comprimido tanto dentro como fuera de su vehículo equipado. Para dar respuesta a esta necesidad, están los bobinadores de tubos y bobinadores de cables disponibles en todos los puntos de venta y equipamiento Syncro System.
Bobinadores en versión 230 V con cables de varias secciones o con lámpara LED y un bobinador de tubo para aire comprimido: estos son los modelos que se encuentran disponibles en el almacén de las filiales Syncro System, mientras numerosas otras variantes se encuentran disponibles por pedido.
Para algunos modelos se encuentra disponible el exclusivo accesorio SLOW MOTION que hace más lento el recogido del cable o del tubo, evitando que salte de repente provocando daños a las personas o a los equipos.







AVC21.15LED220
AVC21.15LED



AVC315.15
AVC325.10
MVL820705



AVT8.12
MVL880200
MVL880100



MVL860950

Code/*Código*	Description/*Descripción*
AVC21.15LED	Reel for 3x1.5 mm electrical cable, length 15 metres, with 18 LED, 900 Lumen lamp, 12 V power supply *Bobinador eléctrico 3x1,5 longitud 15 metros con lámpara de 18 LED 900 Lumen Input 12V*
AVC21.15LED220	Reel for 3x1.5 mm electrical cable, length 15 metres, with 18 LED, 900 Lumen lamp, 220 V power supply *Bobinador eléctrico 3x1,5 longitud 15 metros con lámpara de 18 LED 900 Lumen Input 220V*
SLM.AVCLED	Slow Motion rewind mechanism for cable reels with LED lamp / *Mecanismo de vuelta ralentizado Slow Motion para bobinador con lámpara LED.*
AVC315.15	Reel for 3x1.5 mm electrical cable, length 15 metres, 230 V, with Schuko socket / *Bobinador eléctrico 3x1,5 longitud 15 metros 230V con toma Schuko*
MVL820705	Reel for 3x1.5 mm electrical cable, length 25 metres, 230 V, with Schuko socket / *Bobinador eléctrico 3x1,5 longitud 25 metros 230V con toma Schuko*
AVC325.10	Reel for 3x2.5 mm electrical cable, length 10 metres, 230 V, with Schuko socket / *Bobinador eléctrico 3x2,5 longitud 10 metros 230V con toma Schuko*
SLM.AVC	Slow Motion rewind mechanism for cable reels without lamp / *Mecanismo de vuelta ralentizado Slow Motion para bobinador sin lámpara*
AVT8.12	Reel for compressed air hose, length 12 metres, internal diameter 8 mm, 15 bar / *Bobinador Aire longitud 12 metros diámetro interno 8 mm 15 BARES*
MVL880200	Reel for compressed air hose, length 15+1 metres, internal diameter 12 mm, 15 bar / *Bobinador Aire longitud 15+1 metros diámetro interno 12 mm 15 BARES*
MVL880100	Reel for compressed air hose, length 20 metres, internal diameter 10 mm, 15 bar / *Bobinador Aire longitud 20 metros diámetro interno 10 mm 15 BARES*
SLM.AVT	Slow Motion rewind mechanism for air hose reels / *Mecanismo de vuelta ralentizado Slow Motion para bobinador aire*
MVL860950	Reel for compressed air hose, length 24+1 metres, internal diameter 13 mm, 20 bar / *Bobinador Aire longitud 24+1 metros diámetro interno 13 mm 20 BARES*

Electrical accessories / *Accesorios eléctricos*

LED lights for the cargo compartment / *Luces de LED para iluminar la zona de carga*

12 V LED ceiling lights with colour temperature similar to natural sunlight. Built-in switch. Anti-dazzle diffuser. Take up very little space in the van thanks to compact dimensions.

Plafoneras de luz LED 12V, con temperatura del color similar a la luz solar. Interruptor incorporado. El difusor evita los fenómenos de deslumbramiento. Las dimensiones muy reducidas hacen que ocupen poquísimo espacio en la furgoneta.







Code/*Código*	Description/*Descripción*
ALL00001	Slim LED light, 12V 11W, L. 600 mm, cool white with touch control switch / *LED Slim 12V 11W L. 600 mm - luz fría con interruptor touch*
ALL00002	Slim LED light, 12V 20W, L. 1.000 mm, cool white with touch control switch / *LED Slim 12V 20W L. 1.000 mm - luz fría con interruptor touch*

Rotating beacon / *Faro giratorio*

Orange rotating beacon. Complete with magnetic base, incandescent lamp, spiral cable, power plug.

Faro rotatorio naranja. Con base magnética, bombilla de incandescencia, cable espiral, toma encendedor macho.





Code/*Código*	Description/*Descripción*
FAC	Rotating beacon / *Faro rotatorio*

Electrical accessories / *Accesorios eléctricos*

Power socket / *Toma encendedor*







Code/*Código*	Description/*Descripción*
PRE12V	12 V power socket / *Toma para encendedor 12V*

LED spotlight with magnetic base / *Faro de led con base magnética*

An innovative LED spotlight with a magnetic base. High efficiency and low consumption. High luminosity: 2.050 Lumen. Low consumption: only 27 Watts.

Moderno faro de LED con base magnética, de alto rendimiento y bajo consumo. Alta luminosidad nada menos que 2.050 Lumen. Baja absorción: sólo 27 Watt.



Code/*Código*	Description/*Descripción*
FAOR-LED	Orientable spotlight with magnetic base / *Faro orientable de LED con base magnética*

Battery protection device / *Aparato de protección de la batería*

This device constantly monitors voltage and disconnects the battery immediately if charge falls below a certain level. This prevents the battery from becoming excessively discharged. Used with the vehicle's main battery, the device ensures there is always enough power to start the engine and eliminates all risk of irreparable damage.
Once the battery is recharged, the device can be reset easily to restore the normal supply.
The device can be fitted directly to the battery itself or to the racking or bodywork using the dedicated steel bracket, code SVBSUP.

El aparato de ahorro de batería se ocupa de monitorizar constantemente el estado de carga de la batería e interrumpe el suministro en caso de que la carga sea insuficiente. Esto evita descargar excesivamente la batería, garantizando la puesta en marcha del vehículo si está conectado a la batería de puesta en marcha, y también en caso de batería auxiliar, evitando estropearla de forma irreparable. En el momento en que la batería está cargada, el aparato de protección de batería puede reactivarse para devolver el suministro normal.
La protección de la batería puede montarse directamente en la batería o ser fijada al equipamiento o a la carrocería mediante el adaptador específico en acero, cód. SVBSUP.



SVB



SVB/C



Code/*Código*	Description/*Descripción*
SVB	12 V battery protection device / *Aparato de ahorro batería 12V*
SVB/C	12V battery protection device with mounting bracket / *Aparato de ahorro la batería 12V con soporte*
SVBSUP	Mounting bracket for 12V battery protection device / *Soporte para aparato ahorro batería 12V*

Electrical accessories / *Accesorios eléctricos*

LED bars / *Barras LED*

LED bars with casing in 6063 aeronautical grade aluminium with DuPont polymer coating, with integrated electronic control board, LED projectors, front and side covers with seals and fixing screws. The LED bar body incorporates large fins to maintain correct internal temperature even over extended periods of use on slow-moving vehicles or in very hot ambient temperatures and particularly harsh climatic conditions. Air pressure compensator valve with original, water-proof Gore® membrane.

Produced to military standards - Made from 6063 aeronautical grade aluminium with scratch-resistant DuPont polymer coating and scratch-resistant, unbreakable GE Lexan lens - Pre-wired with PVC sheathed cable, battery terminal, relay, fuse holder with fuse, switch, German connector - Black anti-dazzle cover - Operating temperature -40°~+145°C in all atmospheric conditions - Conforms to standards: Homologation E9, IP68 & IP69K, CE, RoHS, ISO 9001, protection (UV, vibration, saline environment) - Colour temperature 6000-6500° K.

Barras LED realizadas sobre un contenedor en forma de funda, en aluminio aeronáutico 6063, revestido con polímeros DuPont, en el cual va alojada la tarjeta con la electrónica y los proyectores LED; va cerrado por la parte frontal y lateral mediante tapas con bisagras y tornillos.
Todo el cuerpo de la barra LED está realizado con amplias superficies extendidas (aletas) que permiten mantener la temperatura interior en óptimas condiciones incluso si se utiliza durante larguísimos periodos en vehículos que trabajan a bajísima velocidad y en ambientes con temperaturas altas y en los lugares más hostiles. Válvula de compensación del aire con membrana impermeable original Gore®.

Fabricadas con estándar militares - Fabricación en aluminio aeronáutico 6063 con revestimiento antiarañazo con polímeros Dupont, lente GE Lexan infrangible arañazo - Cableado ya montado con funda PVC, terminales de cable batería, relé, porta fusible y fusible, interruptor, conector Deutsch - Tapa oscurecedora negra - Temperatura de ejercicio -40°~+145°C en cualquier condición atmosférica - Conforme estándar: Homologación E9, IP68 & IP69K, CE, RoHS, ISO 9001, protecciones (rayos UV, vibraciones, ambiente salino) - Temperatura color 6000-6500° 6000-6500°K.

Aurora S1 LED bar, 30 cm 50W 5,390 Lumen
Barra LED Aurora S1 de 30 cm 50W 5.390 Lumen





Version for illuminating areas up to 900 m from the van, with illumination angle of 20°/60°.

Versión destinada a iluminar la zona hasta 900 m de la furgoneta gracias al ángulo de iluminación 20°/60°.

Code/*Código*	Description/*Descripción*
BLA302060	30 cm LED bar - 20/60° 5,390 Lumen – Professional product with IP69K military certification *Barra de led cm.30 - 20/60° 5.390 Lumen - Producto profesional con certificación militar IP69K*

Aurora Scene Light LED bar, 30 cm 50W 4,850 Lumen
Barra LED Aurora Scene Light 30 cm 50W 4.850 Lumen

Scene Light LED bars feature unique light diffusion technology. Their special projectors produce a uniform, horizontal light beam of 120°. This makes them ideal for users who need bright light over a short range, up to 300 m.

Las barras Scene Light son únicas en el mercado mundial por tipo de difusión de luz: gracias a los proyectores especiales pueden suministrar un rayo de luz con difusión horizontal uniforme de 120°. Esta peculiaridad es ideal para quienes necesitan una fuerte potencia de luz de corto alcance, hasta 300 m.





Code/*Código*	Description/*Descripción*
BLA30120	30 cm LED bar - 120° 4,850 Lumen - Professional product with IP69K military certification *Barra de led cm.30 - 120° 4.850 Lumen - Producto profesional con certificación militar IP69K*

Security locks
Cerraduras y candados para furgonetas

UFO semi-spherical security lock for van doors
UFO Cerradura para cierre puertas semiesférica

• Lock with drill-resistant, pick-proof cylinder, TÜV and CNPP homologated • Key with 250,000 combinations • Available in pairs with the same key for application to rear and side doors • Mechanism with vandal-proof, case-hardened steel balls • Matte nickel finish.

• Cerradura con cilindro de seguridad antiperforado, anti-picking, con homologación TÜV y CNPP • Llave con 250.000 combinaciones • Disponible en pareja con la misma cerradura para instalación simultánea en puerta posterior y lateral • Casquete con bolas en acero cementadas inatacables • Acabado níquel opaco.







Code/*Código*	Description/*Descripción*
UFO/S	Single semi-spherical security lock / *Cerradura semiesférica individual para cierre puertas*
UFO/D	Pair of semi-spherical security locks / *Cerradura semiesférica doble para cierre de puertas*
UFO/T	Set of three semi-spherical security locks / *Cerradura semiesférica triple para cierre puertas*
UFO.STSM	Bevelled base plate for UFO locks / *Abrazadera sin esquinas para UFO*

SATURN EVO ergonomic security lock
SATURN EVO Cerradura ergonómica para cierre puertas

Made from stainless steel. Cylinder with defender system. Lock body remains attached to the door. Ergonomic design for simple and intuitive use.

Realizado en acero inoxidable. Cilindro con sistema defender. La tapa queda siempre fija en las puertas. Casquete ergonómico, para un uso sencillo e intuitivo.







Code/*Código*	Description/*Descripción*
EVO/S	Single EVO security lock / *Cerradura EVO para cierre puertas - combinación casual*
EVO/D	Pair of EVO security locks / *Doble cerradura EVO para cierre puertas - combinación casual*
EVO/T	Set of three EVO security locks / *Triple cerradura EVO para cierre puertas - combinación casual*

UFO 3 automatic security lock
Cerradura de seguridad automática UFO 3

The UFO 3 is a new, fixed, universal security lock for van doors. The lock can be fitted to swinging rear doors or sliding side doors and provides an automatic locking function. The UFO 3 has a body in super-strong, hardened and tempered steel.
It incorporates an emergency release independent of the cylinder locking mechanism. The UFO 3 is available in one, two or three-door kits with a single key.

UFO 3 es una cerradura de seguridad fija y universal. Puede instalarse tanto en el portón posterior como en la puerta corredera lateral, con cierre automático, UFO 3, tiene un casquete en acero templado súper resistente.
UFO 3 cuenta con un sistema de desbloqueo de emergencia independiente del sistema de mando del cilindro. UFO 3 se vende en envase individual, en pares o en paquetes de tres con la misma llave.





UFO 3 Comfort / *UFO 3 comfort*

The latest and most functional security lock for van doors. Features:
- Semi-spherical body remains attached to the door
- Flat blade, multiplex, reversible key only needed to open the door
- Shutting the door automatically engages the lock.

El cierre de seguridad para furgonetas en una versión más moderna y funcional. Estas son las características:
- *el casquete esférico queda fijo en el portón*
- *la llave, de forma plana, de cifrado múltiple y uso reversible, es indispensable sólo para la apertura de la cerradura*
- *el cierre de la puerta hace que salte automáticamente la cerradura en posición de bloqueo.*

UFO 3 Smart Duo / *UFO 3 Smart Duo*

The Duo version adds an innovative feature to the UFO 3. Removing the key in "locked" position enables the door to lock automatically when you close it; removing the key in "open" position disables automatic locking, allowing you to open and close the door whenever you want without having to use the key. This means you can enable or disable the lock in an instant according to your security needs at the time.

La versione Duo añade una innovadora característica a UFO 3: el usuario puede extraer la llave tanto en posición de "cerrado", permitiendo el cierre automático de la cerradura cuando la puerta se fija, como en posición "abierto" no activando el cierre en seguridad del producto y, por tanto, sin tener que utilizar la llave cada vez que se necesite abrir el portón. El usuario puede decidir tranquilamente, según lo necesite, si dejar la cerradura abierta o cerrada con seguridad.





Code/*Código*	Description/*Descripción*
UFO3C/D	Pair of UFO3 Comfort automatic semi-spherical security locks with fixed body *Doble cerradura semiesférica UFO3 Confort para cierre manual puertas furgoneta con casquete fijo*
UFO3C/S	Single UFO3 Comfort automatic semi-spherical security lock with fixed body *Cerradura semiesférica individual UFO3 Confort para cierre manual puertas furgoneta con casquete fijo*
UFO3C/T	Set of three UFO3 Comfort automatic semi-spherical security locks with fixed body *Triple cerradura semiesférica UFO3 Confort para cierre manual puertas furgoneta con casquete fijo*

Code/*Código*	Description/*Descripción*
UFO3SD/D	Pair of UFO3 Smart Duo manual/automatic locking security locks with fixed body *Doble cerradura semiesférica UFO3 Smart Duo para cierre/apertura programable puertas furgoneta con casquete fijo*
UFO3SD/S	Single UFO3 Smart Duo manual/automatic locking security lock with fixed body *Cerradura individual semiesférica UFO3 Smart Duo para cierre/apertura programable puertas furgoneta con casquete fijo*
UFO3SD/T	Set of three UFO3 Smart Duo manual/automatic locking security locks with fixed body *Triple cerradura semiesférica UFO3 Smart Duo para cierre/apertura programable puertas furgoneta con casquete fijo*

Van ventilation systems
Sistemas de ventilación furgonetas

Floor vent
Desagüe di aire acondicionado de suelo para furgonetas

This vent with grating is installed in the floor to ensure adequate ventilation of the cargo compartment.
One floor vent and a number of high-level vents are generally sufficient to ensure good circulation.

El desagüe fisurado de aire para montar en el suelo garantiza la constante ventilación de la zona de carga.
En general, montando un pozo de ventilación en el fondo de la furgoneta y algunas rejillas en la parte alta del receptáculo de carga, se obtiene un intercambio de aire muy eficaz.





Code/*Código*	Description/*Descripción*
PAP-1212	Floor vent 120x120 mm *Toma de aire acondicionado de suelo 120x120 mm*

Door/wall vent / *Rejilla para ventilación*







Code/*Código*	Description/*Descripción*	Dimensions/*Medidas*
GEL2512	Stainless-steel vent / *Rejilla celosía en acero inoxidable para ventilación de furgoneta*	250x125
GEL2512.W	Stainless-steel vent with RAL9016 white polyester powder coating *Rejilla celosía en acero inoxidable para ventilación furgoneta barnizada con polvo poliéster blanco RAL9016*	250x125

Roof vent with 12V fan / *Ventilador de techo con turbina motorizada 12V*

This ventilation device is designed for installation in the roof of the van. It comes complete with a protective cover in black steel sheet and a grating for the inside of the cargo compartment.
The fan motor connects to the van's own battery and two switches are fitted in the cab to switch the motor on and off, adjust fan speed and even select direction of rotation. This means it is possible to suck clean air in or expel air from inside the van.
This device must be used in conjunction with a stainless-steel door/wall vent or a floor vent.

Dispositivo para montar en el techo del vehículo, con una protección externa en chapa barnizada de color negro, con una rejilla posicionada dentro del receptáculo de carga. El motor de la turbina va conectado a la batería de la furgoneta, mientras en la cabina de conducción se montan dos interruptores, que permiten el encendido y el apagado del motor, regulan la velocidad de rotación de la turbina y permiten también elegir el sentido de la rotación: de hecho es posible tanto aspirar el aire como soplarla en el interior del receptáculo.
Esta turbina tiene que utilizarse en combinación con una rejilla o un desagüe de ventilación en acero inoxidable.







Code/*Código*	Description/*Descripción*
AERTE12V	Roof vent with 12 V fan / *Turbina eléctrica de techo 12V*

Van ventilation systems
Sistemas de ventilación furgonetas

Wind-driven rotary extractor for van roofs
Turbina eólica rotatoria para el techo de la furgoneta

This wind-driven extractor ensures good air exchange in the back of your van: it also extracts fumes, helps control temperature and prevents the formation of condensation.

- The extractor requires no motor as it is driven by wind action and van movement.
- Depending on wind speed, this device can extract up to 2.5 m^3 of air a minute (VENT-ROT model), up to 4.21 m^3 of air a minute (VENT-ROT.G model), or up to 2 m^3 of air a minute (VENT-ROT.B model).
- The VENT-ROT.G model also lets you adjust air flow by turning a baffle on the underside of the unit in the cargo compartment.
- The low profile of the VENT-ROT.B allows installation even on vans with roof or ladder racks.
- Made from durable materials, maintenance-free.
- Quick and safe installation by Syncro System technicians.
- The effectiveness of the extractor can be enhanced by installing a wall, door or floor vent from the Syncro System catalogue.

La turbina de techo permite cambiar el aire viciado del receptáculo de carga de la furgoneta: extrae humos, reduce el calor excesivo y la formación de condensación.

- *El ventilador eólico no lleva motor y se pone en funcionamiento con el movimiento del aire durante la marcha de la furgoneta.*
- *Según la velocidad, puede extraer hasta 2,5 m^3 de aire por minuto (modelo VENT-ROT)), hasta 4,21 m^3 de aire por minuto (modelo VENT-ROT.G) y hasta 2 m^3 de aire por minuto (modelo VENT-ROT.B).*
- *El modelo VENT-ROT.G permite personalizar el paso del aire gracias a un práctico selector desplazable colocado en la parte del ventilador accesible por la zona de carga.*

El perfil rebajado del modelo VENT-ROT.B permite la instalación también en furgonetas que montan portapaquetes o portaescaleras

- *Fabricado con material duradero, no necesita mantenimiento.*
- *La instalación de los técnicos Syncro System es rápida y segura.*
- *Para aumentar la eficacia del ventilador es posible instalar contextualmente también las rejillas y desagües de ventilación presentes en el catálogo Syncro System.*











VENT-ROT.B



VENT-ROT



VENT-ROT.G

Code/*Código*	Description/*Descripción*
VENT-ROT	Wind-driven rotary extractor for small and medium size vans / *Ventilador rotatorio eólico para vehículos de pequeñas y medianas dimensiones*
VENT-ROT.G	Wind-driven rotary extractor for large vans / *Ventilador rotatorio eólico para vehículos de grandes dimensiones*
VENT-ROT.B	Low profile wind-driven rotary extractor for vans with roof or ladder racks *Ventilador rotatorio eólico con perfil rebajado para el montaje con portapaquetes o portaescaleras*

Cleaning accessories
Accesorios para la limpieza

Paper roll holders / *Porta papel*

All-steel construction. For 230 mm or 270 mm paper rolls. Complete with system for preventing accidental unwinding. An easily removable rain cover is available as an option.

Totalmente en acero. Para rollos de 230 mm o 270 mm. Con sistema contra el desbobinado accidental del papel. Disponible como opción el revestimiento antilluvia fácilmente extraíble.







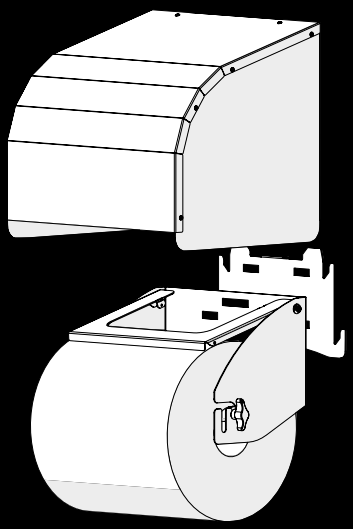

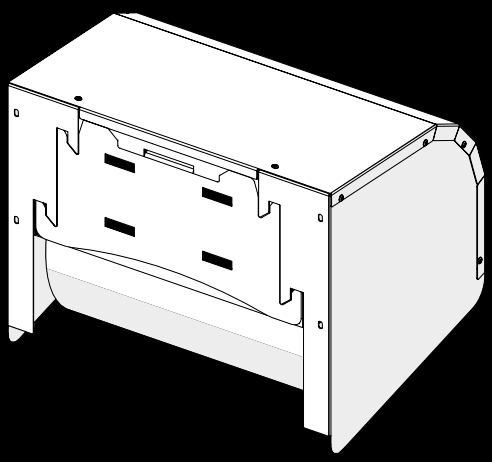



Code/*Código*	Description/*Descripción*
PC250ES	Steel paper roll holder without 230 mm paper roll / *Portarrollo de papel en metal sin rollo de 230 mm*
PC250E	Steel paper roll holder with 230 mm paper roll / *Portarrollo de papel en metal con rollo de 230 mm*
CR250	230 mm paper roll / *Rollo de papel de 230 mm*
STF-250	Rain cover mounting plate for 230 mm paper roll holder *Placa de fijación para cobertura antilluvia para portarrollo de papel de 230 mm*
COP-250	Rain cover for 230 mm paper roll holder / *Cobertura antilluvia para portarrollo de papel de 230 mm*
CRT-250	Rain cover kit + mounting plate for 230 mm paper roll holder *Kit cobertura antilluvia + placa de fijación para portarrollo de papel de 230 mm*
KPCE-250	Complete kit with steel paper reel holder + 230 mm paper reel + rain cover + rain cover mounting plate *Kit completo de portarrollo de papel en metal + rollo de 230 mm + cobertura antilluvia + placa de fijación*
PC280ES	Steel paper roll holder without 270 mm paper roll / *Portarrollo de papel en metal sin rollo de 270 mm*
PC280E	Steel paper roll holder with 270 mm paper roll / *Portarrollo de papel en metal con rollo de 270 mm*
CR280	270 mm paper roll / *Rollo de papel de 270 mm*
STF-280	Rain cover mounting plate for 270 mm paper roll holder *Placa de fijación para cobertura antilluvia para portarrollo de papel de 270 mm*
COP-280	Rain cover for 270 mm paper roll holder / *Cobertura antilluvia para portarrollo de papel de 270 mm*
CRT-280	Rain cover kit + mounting plate for 270 mm paper roll holder *Kit cobertura antilluvia + placa de fijación para portarrollo de papel de 270 mm*
KPCE-280	Complete kit with metal paper reel holder + 270 mm paper reel + rain cover + rain cover mounting plate *Kit completo de portarrollo de papel en metal + rollo de 270 mm + cobertura antilluvia + placa de fijación*

Water tank with tap and holder – Soap dispenser
Botellón con grifo y bastidor de soporte - Jabonera

Thanks to the Syncro handwash kit, you can finally wash your hands wherever you are! Kit comprising 10 litre tank with tap, holder and liquid soap dispenser.

Gracias al kit lavamanos de Syncro, es posible lavarse las manos en cualquier lugar. Kit compuesto por botellón de 10 lt. con grifo, soporte para botellón y dispensador para jabón líquido.



Code/*Código*	Description/*Descripción*
PTNC10	Steel holder for 10 l plastic water tank with tap / *Porta botellón en hierro para botellón de plástico de 10 l. con grifo*
TC10L	Plastic 10 l water tank with tap / *Botellón 10 l. con grifo*
PRSP	Soap dispenser / *Jabonera*
KLM	Handwash kit: 10 l water tank with tap + Steel holder for water tank + soap dispenser / *Kit lavamanos: botellón con grifo 10 l. + Porta botellón agua + jabonera*
KLM1	Handwash kit: 10 l water tank with tap + Steel holder for water tank / *Kit lavamanos: botellón con grifo 10 l. + Porta botellón agua*

Scrubs – High cleaning power dry wipes
Scrubs - toallitas sin agua de alto poder desengrasante

Rough Touch Scrubs are patented hand cleaning wipes. In addition to ordinary dirt, they also remove adhesive, grease, oil, tar, bitumen, ink, wax and most other kinds of dirt. Scrubs wipes are gently abrasive and have a pleasant orange fragrance. Scrubs comes in a practical pack of 72 wipes. A practical Scrubs holder is available for installation in vans.

Rough Touch Scrubs es el sistema patentado destinado a limpiar las manos. Además de la suciedad normal, quita también la grasa, restos de lubricantes, adhesivos, aceite, alquitrán, betún, tinta, cera y muchos otros tipos de suciedad. Las toallitas son ligeramente abrasivas y tienen un agradable olor a naranja. Se suministra en un práctico envase de 72 toallitas. Para la instalación dentro de la furgoneta se encuentra disponible el práctico porta Scrubs.





Code/*Código*	Description/*Descripción*
SCRUBBS	Humidified hand cleaning wipes / *Toallitas húmedas lavamanos*
PTS-SCRUBBS	Holder without humidified hand cleaning wipes / *Porta toallitas sin toallitas húmedas lavamanos*
PT-SCRUBBS	Holder with humidified hand cleaning wipes / *SPorta toallitas con toallitas húmedas lavamanos*

Waste bins / *Papelera para furgonetas*

Tilting and removable waste bins for vans. Compatible with all Syncro racking.
Built-in magnet and stops to prevent vibration.

Contenedor para residuos en acero, basculante y extraíble. Modular con todos los equipamientos Syncro.
Con imán y topes incorporados para evitar vibraciones.

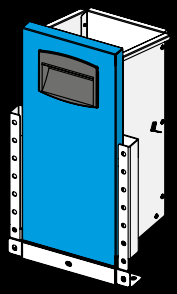







Code/*Código*	Description/*Descripción*
KWB11321	Pull-out bin body with tilt opening and profile, 253x468x210 mm *Cuerpo papelera extraíble con apertura giratoria y angular 253x468x210 mm*
YWB11221	Pull-out bin body with tilt opening, 253x432x210 mm *Cuerpo papelera extraíble con apertura de rotación 253x432x210 mm*

Cleaning accessories
Accesorios para la limpieza

Handwash cream / *Crema de jabón para manos*

pH neutral, professional handwash cream for efficient cleansing of hands and delicate but effective removal of all kinds of dirt.
3 litre plastic bottle with dispenser.
Available with metal holder for installation on the racking or van bodywork.

Jabón profesional cremoso de PH neutro, enriquecido con micro-esferas especiales en PET de punta redonda, diseñado para limpiar enérgicamente la piel de las manos y eliminar cualquier tipo de suciedad con esmero y delicadeza. Botella de plástico de tres litros con tapón dosificador.
Disponible con soporte metálico para el montaje en el equipamiento o en la carrocería de la furgoneta.



Code/*Código*	Description/*Descripción*
LVM	3 litre bottle of handwash cream for stubborn dirt / *Botellón de 3 litros lavamanos en crema con microesferas para suciedad difícil*
LVM/PT	Bottle holder + 3 litre bottle of handwash cream for stubborn dirt *Porta botellón + botellón de 3 litros lavamanos en crema con microesferas para suciedad difícil*
LVM4	Pack of four 3-litre bottles of handwash cream for stubborn dirt *Envase de 4 botellones de 3 litros lavamanos en crema con microesferas para suciedad difícil*
KLM3	Handwash kit: 10 litre bottle with tap + bottle holder + 3 litre bottle of handwash cream + bottle holder *Kit lavamanos: botella con dispensador 10 LT + alojamiento botella + botella de tres litros lavamanos en crema con microesferas + alojamiento botella*

Other accessories
Accesorios varios

Skybriker folding ladders / *Escaleras telescópicas Skybriker*

Available in 2 sizes, lightweight and compact when closed for easy transport inside vans.
Can be used as stepladders or can be folded out to twice the length for use against walls.

Disponibles en 2 dimensiones, cerradas son compactas y ligeras, y pueden transportarse fácilmente en el receptáculo de la furgoneta. Pueden utilizarse en libro, mientras que en el uso como apoyo es posible enderezarlas doblando la longitud.


SCTL33 closed
SCTL33 cerrada


SCTL33 as stepladder
SCTL33 abierta en libro


SCTL55 closed
SCTL55 cerrada


SCTL55 extended to full length
SCTL55 abierta como apoyo

Code/*Código*	Description/*Descripción*
SCTL33	Folding aluminium ladder, 3+3 steps / *Escalera telescópica 3+3 escalones en aluminio*
SCTL55	Folding aluminium ladder, 5+5 steps / *Escalera telescópica 5+5 escalones en aluminio*

Other accessories
Accesorios varios

Blackout film for van windows / *Película oscurecedora para cristales*

Film for blacking out van windows, appears black on outside, semi-transparent on inside. Stops people seeing what is inside the van and also adds a touch of elegance!

La película que se coloca sobre cristales, negra por fuera y semitransparente por dentro. Impide la vista del contenido del vehículo, dando al vehículo al mismo tiempo un toque de elegancia.





Code/*Código*	Description/*Descripción*	Dimensions/*Medidas*
VNV/F	Blackout film for tall rear door windows / *Película individual para puerta posterior alta con vidriera*	760x800
VNV/P	Blackout film for tall tailgate windows / *Película para portón posterior alto con vidriera*	760x1.600

Folding shelf brackets in galvanised steel
Par de soportes para repisas abatibles en acero zincado







Code/*Código*	Description/*Descripción*
MENS30	Pair of folding shelf brackets in galvanised steel, L = 300 mm / *Par de soportes para repisas abatibles en acero zincado L=300 mm*
MENS40	Pair of folding shelf brackets in galvanised steel, L = 400 mm / *Par de soportes para repisas abatibles en acero zincado L=400 mm*

Work table with folding legs / *Mesa de trabajo con patas plegables*

Syncro System's work table with folding legs is both lightweight and robust, and takes up very little room in your van. It is easily portable for use on site or wherever you are working.
Robust, extremely stable structure – Quick opening and closing with metal handle – Compact dimensions for easy transport – Metal legs – Load capacity 450 kg – Holes in work surface for bar clamps –
Large work surface – Weighs only 10 kg.

La mesa de trabajo Syncro System resuelve de forma brillante el problema de disponer de una mesa ligera en la furgoneta, robusta y poco voluminosa, y llevar lo necesario a la obra o al lugar de trabajo. Estructura resistente y de gran estabilidad - Rápido sistema de apertura/cierre con tirador metálico - Volumen reducido y fácil transporte - Patas en metal - Capacidad de carga 450 kg - Banco con orificios para uso con abrazaderas de barra -
Amplia superficie de trabajo - Peso solamente 10 kg.











Code/*Código*	Description/*Descripción*	Dimensions/*Medidas*
TVLR450	Work table with folding legs, load capacity 450 kg *Mesa de trabajo con patas plegables alcance 450 kg*	800x610xh.850 mm Open / *Abierta* 800x610xh.105 mm Closed / *Cerrada*

Other accessories
Accesorios varios

Bike clamps / *Abrazadera de sujeción*

A quick and effective way to secure motorcycles for transport inside your van.
All Syncro bike clamps incorporate a practical and ultra-rapid automatic locking system: push the bike in and the clamp closes; pull it out again and the clamp opens automatically.
The bike remains upright even without its stand and can be loaded into the van by one person without assistance.
To secure the bike rigidly for transport, use two straps with ratchet tensioners, also available as Syncro System accessories.

Un sistema práctico y rápido para bloquear y transportar motocicletas en el receptáculo de la furgoneta.
Todos los modelos de caballete con abrazadera para motos cuentan con un práctico y rapidísimo sistema de bloqueo automático: es suficiente introducir la moto y la abrazadera se cierra, y se vuelve a abrir automáticamente extrayéndola.
La motocicleta queda de pie sin necesidad del caballete, por tanto puede cargarse fácilmente en el receptáculo de la furgoneta por una sola persona sin necesidad de ayuda.
Para completar el bloqueo de la moto antes del transporte deberá completarse la fijación con dos correas con carraca, disponibles como accesorios Syncro System.



MOAS-617



MOAS-720



MOAS-915



MOAS-ALL









Code/*Código*	Description/*Descripción*
MOAS-617	Automatic motorcycle wheel clamp with opening from 60 to 170 mm. Front support adjustable in height and depth. For min. 12" max. 21" wheels *Abrazadera automática aprieta-ruedas con apertura de 60 a 170 mm. Soporte anterior regulable en altura y profundidad. Para ruedas min. 12" máx. 21"*
MOAS-720	Automatic motorcycle wheel clamp with opening from 70 to 205 mm, with aluminium jaws, for wheel diameters 15" and over *Abrazadera automática con apertura de 70 a 205 mm. Abrazadera con tenazas en aluminio, para ruedas de diámetro min. 15"*
MOAS-915	Automatic motorcycle wheel clamp with opening from 95 to 150 mm, fixed front support, for wheel diameters 15" and over *Abrazadera automática aprieta-ruedas con apertura de 95 a 150 mm. Soporte anterior fijo, para ruedas con diámetro min. 15"*
MOAS-ALL	Automatic bike clamp in aluminium, for front wheels of all makes *Abrazadera automática de sujeción de motos en aluminio para bloqueo de rueda anterior de todas las marcas*

Other accessories
Accesorios varios

Sink kit / *Kit lavabo*

A practical kit for installation in your van, comprising: 1 Tap with integrated 12 V switch (opening the tap switches on the pump) 2 12 V immersion pump 3 Two 20 litre plastic jerry cans. 4 Stainless steel sink.

Práctico kit para llevar en la furgoneta, incluye: 1 Grifo con interruptor integrado de 12V (abriendo el grifo se lleva corriente a la bomba) 2 Bomba de inmersión 12V 3 2 botellones en plástico de 20 lt. 4 Lavabo en acero inoxidable.







Code/*Código*	Description/*Descripción*
KIT-LAV	Sink kit with pump, tap and plastic jerry cans / *Kit lavabo con bomba, grifo y botellones*

Paint spray cans / *Spray*

For touching up Syncro products. Available in both Syncro colours: grey and blue.

Para quienes necesitan retocar los productos Syncro. Disponible en los dos colores Syncro: gris y azul.



Code/*Código*	Description/*Descripción*
BOMA	Blue paint spray can / *Spray azul*
BOMG	Grey paint spray can / *Spray gris*

First aid cases
Botiquín



Code/*Código*	Description/*Descripción*
PSC	First aid case / *Botiquín*



Other accessories
Accesorios varios

Computer and printer compartment
Compartimento con cajón para ordenador personal e impresora

A safe and practical way to carry and use a laptop computer and printer. When closed, the door holds the tray in place. Can be locked with a key.

Sistema práctico y seguro para transportar y utilizar un ordenador portátil y una impresora. La ventanilla bloquea automáticamente el cajón en cierre, y cuenta con una llave.







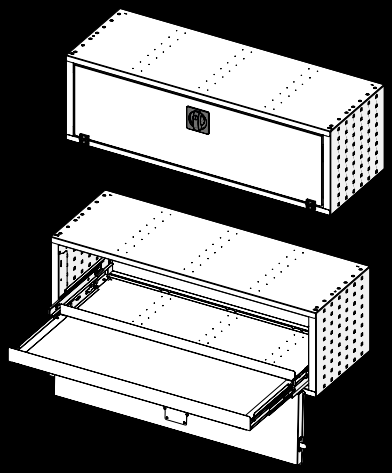

Code/*Código*	Description/*Descripción*
YLB40936	Computer and printer compartment with pull-out tray 1.014x324x360 mm *Compartimento para ordenador personal e impresora con bandeja extraíble 1.014x324x360 mm*

Van hoists / *Grúas para furgonetas*

Van hoist with lifting capacity of 200 kg. Powered lifting with manual movement. The hoist is fixed to the vehicle body by means of a vertical post rigidly secured at the top and bottom. Lifting is provided by a 12 V hoist with remote control. Arm swinging and extension are manual. When the hoist is not needed, the arm can be folded away to occupy less space. Low weight and reduced installation time. The robust vertical post avoids subjecting the bodywork of your vehicle to dangerous stress and lets you lift even heavy loads in conformity to applicable safety standards. Certified to European standards.

Grúa diseñada para furgonetas, con 200 kg de alcance, levantamiento con cabrestante eléctrico y movimiento manual. Fijada a la carrocería por medio de un asta vertical, asegurado tanto arriba como abajo. El levantamiento de la carga tiene lugar por medio del cabrestante de 12V, mandado por el telemando. El desplazamiento y la extensión del brazo son manuales. Cuando la grúa no está en función, el brazo puede plegarse, garantizando la ocupación del mínimo espacio posible. Peso reducido y tiempos de montaje rápidos. Gracias al asta vertical, la carrocería no se solicita de forma peligrosa y el usuario puede levantar cargas importantes según lo dispuesto en las normativas de seguridad. Certificada según las normativas europeas.









Code/*Código*	Description/*Descripción*
GRU200SDX	Swing-out hoist, capacity 200 kg. RH model without mounting post / *Grúa de bandera alcance 200 kg. Derecha sin bastidor de soporte*
GRU200SSX	Swing-out hoist, capacity 200 kg. LH model without mounting post / *Grúa de bandera alcance 200 kg. Izquierda sin bastidor de soporte*

Other accessories
Accesorios varios

Slides on ball-bearing runners / *Correderas con guía de bola*

Super-strong and safe steel slides mounted on ball-bearing runners. Ideal for generators, compressors, lathes, column drills, etc.. Can also be used as a base for Syncro racking components, allowing them to be pulled out for easier access inside the van.
Anatomic handle on front. Automatic locking in open and closed positions with a single release button.
Capacity up to 250 kg (static load) or 150 kg (for loads that generate vibrations). Compact, space-saving design with fully enclosed mechanisms and runners that permit almost full-length extraction.

Resistentísima y segura corredera en acero con guías de bola. Para generadores, compresores, tornos, taladradoras, etc. También puede ser utilizada como base para los componentes Syncro, permitiendo la extracción dentro de la furgoneta, para un acceso más fácil.
Tirador anatómico en el frontal. Bloqueo automático tanto en apertura como en cierre, con pulsador único de desbloqueo.
Alcance hasta 250 kg (carga estática) o 150 kg (para cargas que producen vibraciones). Diseño completo y mínimo espacio, gracias a los mecanismos totalmente escondidos dentro y al uso de guías de bola que garantizan la salida casi total.







Code/*Código*	Description/*Descripción*	Dimensions/*Medidas*
SLI650	Slide, 600 mm travel / *Corredera portagenerador carrera 600 mm*	353x760x90
SLI950	Slide, 900 mm travel / *Corredera portagenerador carrera 900 mm*	353x1.014x90

Sliding platforms for pickups and small vans
Corredera para Pickup y pequeñas furgonetas

An excellent way of ensuring easy access to racking and accessories in the back of pickups and low-roof vans, when climbing aboard is impractical. Platforms are available in single and double slide versions. The slides are formed by pairs of aluminium profiles that run on ball-bearing mounted, precision plastic wheels for superbly smooth action.
A centrally mounted slide release mechanism is operated by a button on the front profile, which is also fitted with two handles that provide a firm grip for easy movement of the slide by the operator. The SLI.ALU slide can be held at various points between the fully open and fully closed positions. This model has a load capacity of 200 kg in the single version and 400 kg in the double version.
The slide is designed for use with a custom-made floor platform. Syncro slides are made entirely from aluminium profiles and can therefore be made to any length to suit the needs of individual users. Though designed primarily for use in pickups, they can also be installed in vans and are ideal for models with long but low cargo compartments.

Una solución definitiva para garantizar un fácil acceso al mobiliario y a los accesorios equipados en pick up o furgoneta de techo bajo, en el cual subir a bordo del receptáculo puede ser incómodo.
La corredera, que se encuentra disponible en la versión doble, está formada por unos perfiles en aluminio emparejados, que se mueven sobre ruedas en plástico torneado con cojinetes de bola que aseguran la fluidez del movimiento.
Un mecanismo centralizado cumple la traslación del movimiento de la corredera al pulsador, colocado en el perfil externo y combinado con un doble tirador, que favorece el agarre y la presión por parte del usuario. SLI.ALU puede ser bloqueada en varias posiciones entre los dos extremos, cerrada a final de carrera y aguanta una carga de 200 kg en la versión individual, 400 en la doble.
Se utiliza en combinación con un plano de apoyo cortado a medida. Considerando que está realizada totalmente con perfiles en aluminio, la corredera puede ser fabricada en cualquier longitud para responder a las necesidades especiales del cliente. Está claro que puede montarse en cualquier furgoneta, aun habiendo nacido para resolver los problemas relacionados con el equipamiento del pick up, caracterizado por un receptáculo de forma alargada pero de una altura muy reducida.













Code/*Código*	Type/*Especie*	Dimensions/*Dimensiones*	Capacity/*Alcance*
SLI.ALU20/100	Single / *individual*	1.000x1.000x100 mm	200 Kg
SLI.ALU20/35	Single / *individual*	1.000x353x100 mm	200 Kg
SLI.ALU20/60	Single / *individual*	1.000x600x100 mm	200 Kg
SLI.ALU28/100	Single / *individual*	1.400x1.000x100 mm	200 Kg
SLI.ALU28/35	Single / *individual*	1.400x353x100 mm	200 Kg
SLI.ALU28/60	Single / *individual*	1.400x600x100 mm	200 Kg
SLI.ALU30/100	Single / *individual*	1.500x1.000x100 mm	200 Kg
SLI.ALU30/35	Single / *individual*	1.500x353x100 mm	200 Kg
SLI.ALU30/60	Single / *individual*	1.500x600x100 mm	200 Kg
SLI.ALU44/60	Single / *individual*	2.200x600x100 mm	200 Kg
SLI.ALU20/100D	Double / *Doble*	1.000x1.000x100 mm	400 Kg
SLI.ALU28/100D	Double / *Doble*	1.400x1.000x100 mm	400 Kg
SLI.ALU30/100D	Double / *Doble*	1.500x1.000x100 mm	400 Kg
SLI.ALU30/120D	Double / *Doble*	1.500x1.200x100 mm	400 Kg

Syncro Trolley
Carro Syncro Trolley

The Syncro Trolley is fully compatible with all elements of Syncro System van racking. Unlike conventional workshop trolleys, it offers a series of major advantages:

Syncro Trolley is the only trolley that can adapt to your needs, saving you time and effort

Syncro Trolley es el carro compatible con los componentes de equipamientos de furgonetas de Syncro System. Respecto a los carros tradicionales del taller garantiza una serie de ventajas importantes:

Syncro Trolley es el único carro que se adapta a vuestras necesidades haciéndoos ahorrar tiempo y esfuerzo

To build your own trolley you need:
Para fabricar un carro se necesitan:

- One trolley kit KTY40051 **(A)**;
- Whatever configuration of drawers, trays, shelves or plastic containers you want **(B)**;
- Either a non-slip mat (CRL-TA) or a plywood work surface (XWW40051) to cover the top **(C)**.

- *Un kit carro KTY40051* ***(A)****;*
- *Una composición a elegir que incluya cajones y/o bandejas y/o repisas con contenedores de plástico* ***(B)****;*
- *Encima de la repisa superior, una alfombrilla CRL-TA o bien un plano en madera XWW40051* ***(C)****.*



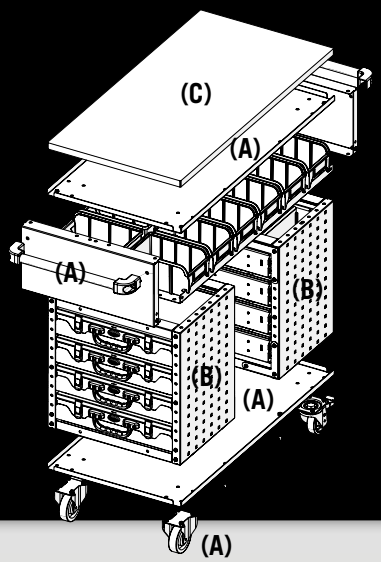

Component codes / *Códigos componentes*

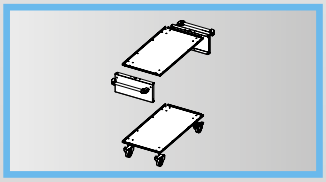

KTY40051

Trolley kit, inclusive of:
2 side panels, 2 handles,
4 wheels with cast iron hubs and polyurethane tyres, 2 support surfaces.

Kit carro con:
2 costados, 2 tiradores,
4 ruedas en hierro fundido con revestimiento en poliuretano, 2 planos de apoyo.

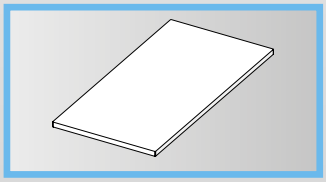

XWW40051

Non-slip work surface in 25 mm marble-look plywood.

Plano antideslizante en multicapa marmoleada de 25 mm.

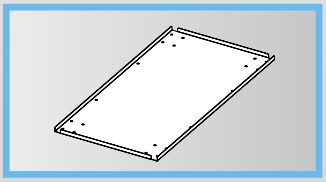

XTY40051

Shelf for trolley.

Repisa para carro.

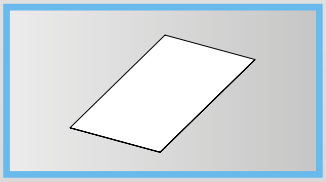

CRL-TA

Non-slip mats.

Alfombrillas antideslizantes.

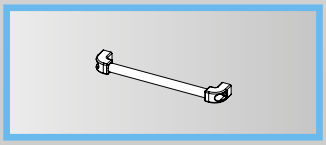

CRL-MNG1

Trolley handle.

Tirador para carro.

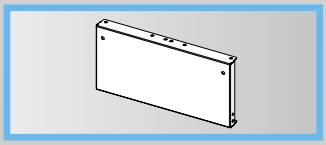

YTY00751

Top side panel for trolley.

Costado superior externo para carro.

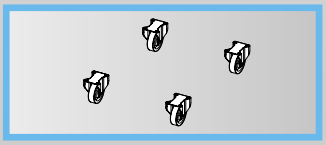

CRL-VLK

4 wheels with cast-iron hubs and polyurethane tyres.
2 fixed, 2 castoring including one with brake.

4 Ruedas en hierro fundido con revestimiento en poliuretano 2 fijas, 2 giratorias de las que 1 es con freno.

Coffin slides
Corredera para transportar féretros

Aluminium and steel slides for effortless loading and securing of coffins for safe transport. The aluminium rails can be cut to any length to suit the customer's needs.
Robust, lightweight and safe.

Corredera en aluminio y acero, concebida para cargar sin esfuerzo y luego bloquear los féretros para un transporte seguro. Las guías están hechas de perfil de aluminio y pueden cortarse a medida según las necesidades del cliente.
Resistente, ligera y segura.













Code/*Código*	Description/*Descripción*	Dimensions/*Medidas*
SLI.CF-2680	Coffin slide / *Corredera féretros*	2.600x800

Hanging garment bars
Barras para colgar indumentos








Syncro hanging garment bars incorporate a spring-loaded fixing system that engages quickly and easily in holes in the accompanying rails. The rails can be positioned wherever you need, so that you can exploit the space in your van in the most efficient way possible.
Rails, bars and Syncro floor and bodywork liners can be fitted in just a few hours for a very limited expenditure.

Las barras llevan un sistema interno de muelle, por lo que pueden engancharse fácilmente y ser desenganchadas de los orificios situados en las guías. Las guías pueden ir colocadas según las necesidades del cliente, para aprovechar al máximo la capacidad de la furgoneta.
Gracias también a las plataformas y paneles Syncro, es posible conseguir una furgoneta lista para el trabajo en pocas horas y con un gasto reducido.


OMAPA


OMAPI


BARAP


BARAP/S

Code/*Código*	Description/*Descripción*
OMAPA	Galvanised under-roof rail for garment bars, by the metre *Omega zincado de alto nivel para barras de colgar - al metro lineal*
OMAPI	Galvanised mid-height rail for garment bar, by the metre *Omega zincado nivel intermedio para barras de colgar - al metro lineal*
BARAP	Oval hanging garment bar with safety fitting, L. 2.000 mm *Barra oval de colgar con enganche de seguridad L = 2.000 mm - unidad*
BARAP.L	Oval hanging garment bar with safety fitting, L. 2.500 mm *Barra oval de colgar con enganche de seguridad L = 2.500 mm - unidad.*
BARAP/S	Oval hanging garment bar with safety fitting and hanger guide, L. 2.000 mm *Barra oval de colgar indumentos con enganche de seguridad y sistema de tope y tope de percha L = 2.000 mm - unidad*
BARAP.L/S	Oval hanging garment bar with safety fitting and hanger guide, L. 2.500 mm *Barra oval de colgar indumentos con enganche de seguridad y sistema de tope percha L = 2.500 mm - unidad*

Cab organiser
Clasificador para cabina de conducción

The Syncro cab organiser attaches to the passenger seat using just the seat belt and a clamp that fits under the headrest. Two generous backrest pockets provide plenty of storage space for price lists, maps and brochures. The mobile phone pocket can be fixed in any of four places and the practical clip board is ideal for holding a note pad and pen. A hole in the writing board provides practical storage for plastic bottles. The blue box can be detached at any time, as indeed can the entire organizer, which only takes a minute to fit and remove.

Clasificador Syncro se bloquea fácilmente al asiento del pasajero, por medio del cinturón de seguridad y de la abrazadera que se fija bajo el reposacabezas. Los dos amplios bolsillos en el respaldo permiten colocar catálogos, papeles y folletos. El bolsillo para el móvil puede ser bloqueado en cuatro posiciones distintas, mientras el clip permite retener un cuaderno y un bolígrafo. Una botella de plástico se encuentra siempre accesible gracias al orificio en el escritorio. El contenedor azul puede desplazarse en cualquier momento, como también toda la agenda, que se puede poner y quitar en un momento.











Code/*Código*	Description/*Descripción*
BOXSDL	Cab organiser for passenger seat *Box clasificador de asiento*

Cab laptop stand
Soporte para ordenador en cabina de conducción

Laptop stand for installation alongside the driver's seat
Soporte para ordenador personal para montar al lado del conductor

The Syncro laptop stand lets you use a laptop computer on the passenger seat, where it is easily accessible at any moment thanks to a practical and secure fixing system. The stand fixes firmly to the frame of the passenger seat but can be removed without tools at any time.
Made entirely from lightweight but strong aluminium, the stand can be adjusted to the most suitable height and angle simply by loosening the locking knobs. Universal computer mounting with two strips of Velcro.

El soporte ordenador personal es el accesorio que permite obtener un ordenador portátil montado en el asiento del pasajero, disponible cómodamente en cualquier momento y fijado de forma fácil y segura. Se fija fácilmente al asiento del pasajero, y puede ser eliminado en cualquier momento sin necesidad de herramientas.
Fabricado totalmente en ligero aluminio, puede regularse y fijarse en la posición más adecuada gracias a los tiradores incorporados. Fijación universal para el ordenador personal gracias a dos tiras con velcro.







Code/*Código*	Description/*Descripción*
PORTAPC	Cab laptop stand / *Soporte ordenador en cabina*

Aluminium frames / *Bastidores en aluminio*

Van racking systems often require custom-made frames and supports in addition to standard racking elements.
Thanks to Syncro aluminium profiles and brackets, robust, attractive frames and structures can be assembled quickly and easily to suit your needs.
Frames can be constructed using cut-to-size aluminium profiles and five types of steel bracket.

Muy a menudo en el equipamiento de furgonetas se hace necesario integrar los módulos estándar con bastidores y estructuras de distintos tipos. Gracias a los perfiles en aluminio y a las escuadras Syncro, se pueden crear fácil y rápidamente estructuras robustas, estéticamente agradables con las formas más variadas.
El sistema incluye un perfil en aluminio que se corta a medida y cinco varias escuadras en acero.









	Code/*Código*	Description/*Descripción*
	PRF.TRV	Rectangular section aluminium profile *Traviesa en perfilado de aluminio sección rectangular*
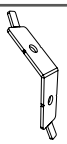	KITTRV.SQ135	135° bracket for use with rectangular aluminium profiles *Escuadra 135° que se aplica en perfiles rectangulares en aluminio*
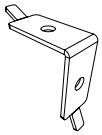	KITTRV.SQ90	90° bracket for use with rectangular aluminium profiles *Escuadra 90° que se aplica en perfiles rectangulares en aluminio*
	TPP-PRF	Black ABS end cap for aluminium profiles *Tapón en ABS negro para perfil de aluminio*

	Code/*Código*	Description/*Descripción*
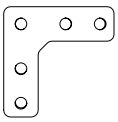	KITTRV.L90	'L' shaped bracket for use with rectangular aluminium profiles *Abrazadera en "L" que se aplica en perfiles rectangulares en aluminio*
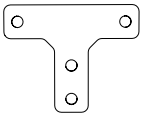	KITTRV.T90	'T' shaped bracket for use with rectangular aluminium profiles *Abrazadera en "T" que se aplica en perfiles rectangulares en aluminio*
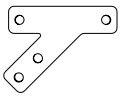	KITTRV.T45	45° 'T' shaped bracket for use with rectangular aluminium profiles *Abrazadera en "T" para aplicaciones a 45º en perfiles rectangulares en aluminio*

Verandas and awnings
Toldos y porches

Syncro crank-action awnings come in various lengths, to suit the model of vehicle and the application.

- Lightweight and aerodynamic aluminium shell in white paint finish.
- Tough and waterproof vinyl sunshade, printed on both sides.
- Built-in crank mechanism. Silent, precision movement.
- Can be attached to roof racks or directly to the roof with dedicated fittings.

Los toldos de cabrestante Syncro se encuentran disponibles en varias longitudes, según el tipo de vehículo y el uso requerido.

- *La funda externa está hecha en aluminio, material ligero y aerodinámico, barnizado en blanco.*
- *La tela es de vinilo, resistente e impermeable, estampado por ambos lados.*
- *La apertura se realiza mediante el cabrestante incorporado. El movimiento es preciso y silencioso.*
- *Pueden fijarse al porta todo o directamente al techo mediante los específicos enganches.*





Syncro verandas are 250 cm deep and come with telescopic supports. They are ideal for creating van-side work areas that are protected against the sun and rain.

Los verandas llevan patas de soporte telescópicas y se encuentran disponibles con profundidad de 250 cm. Excelentes para quienes necesitan encontrar una zona de trabajo en la furgoneta, reparados del sol y de la intemperie.

Metal trunks
Baúles metálicos

Made from sheet steel with an oven-hardened paint finish. The lid hinges incorporate an automatic holding mechanism. These trunks feature a robust locking plate and ring for use with a padlock. Easy to carry thanks to handles on either side.
Trays are also available for use inside the trunks.

Fabricados en chapa de hierro barnizado con fuego. Las tapas llevan bisagras con bloqueo automático. El cierre queda asegurado mediante resistentes bisagras portacandado. Dos tiradores en los lados para facilitar el transporte.
Disponibles también las bandejas para apoyar en el interior.



Code/*Código*	Model/*Modelo*	description/*Descripción*	Dimensions/*Dimensiones*
Z3600	KING 1	60 cm trunk / *Baúl 60 cm*	600x280x300
Z3700	KING 2	70 cm trunk / *Baúl 70 cm*	700x340x350
Z3800	KING 3	80 cm trunk / *Baúl 80 cm*	800x400x400
Z3900	KING 4	95 cm trunk / *Baúl 95 cm*	950x450x450
Z3620		Removable tray for KING 1 trunk / *Bandeja extraíble para KING 1*	570x125x50
Z3720		Removable tray for KING 2 trunk / *Bandeja extraíble para KING 2*	670x155x50
Z3820		Removable tray for KING 3 trunk / *Bandeja extraíble para KING 3*	770x195x50
Z3920		Removable tray for KING 4 trunk / *Bandeja extraíble para KING 4*	920x250x50

ULTRASilent

Roof racks and ladder racks
Porta escaleras y porta todo









Safe and effortless loading and unloading of ladders and other items

Syncro System roof racks and ladder racks make loading cargo and ladders on to the roof of your van a whole lot easier.
They are made entirely from ultra-light and weather-resistant aluminium, stainless steel and rubber.
Syncro System roof bars, roof racks and ladder racks are totally modular in design: you can start by fitting just two cross bars and later on add a ladder rack, side fences, a walkway or a pipe carrier.
You can even move cross bars, roof racks and ladder racks from one van to another, provided the dimensions are similar, replacing only the van roof fittings.

Cargar y descargar escaleras y materiales con seguridad y sin esfuerzo

Los portaescaleras y los portatodo Syncro System permiten cargar fácilmente materiales y escaleras en el techo de la furgoneta.
Están fabricados totalmente con materias primas sumamente ligeras y resistentes a la intemperie: aluminio, acero inoxidable, goma.
Las barras, los portatodo y los portaescaleras de Syncro System son totalmente modulares: es posible, por ejemplo, comprar las barras portapaquetes y sucesivamente añadir el portaescaleras, los parapetos, el rodillo, la pasarela o el portatubos.
Además, a un precio accesible, es posible desplazar de una furgoneta a otra (con tal de que sean de dimensiones similares) barras, porta todo o porta escaleras, simplemente sustituyendo los enganches situados en el techo de la furgoneta.

ULTRASilent

Unrivalled comfort on the road! Thanks to the exclusive ULTRASILENT ridged profile, Syncro has reduced the noise and vibration generated by your roof rack to an absolute minimum!

Máximo confort durante la marcha del vehículo: gracias al exclusivo perfil dentado ULTRASILENT, los técnicos Syncro han conseguido reducir al mínimo los ruidos y las vibraciones debidas a porta todo y porta paquetes!



AIR / *ARIA*



WITHOUT ULTRASILENT: the "Von Karman street effect" generates noise and vibration.

SIN EL ULTRASILENT: *el efecto "Calles de Von Karman" crea ruidos y vibraciones.*

AIR / *ARIA*



WITH ULTRASILENT: the ridged profile prevents the formation of noisy air flows.

CON ULTRASILENT: *el perfil dentado evita la formación de las calles ruidosas.*

ULTRASilent Cross bars / *Barras porta paquetes*

Syncro System cross bars are made from extruded aluminium profiles. Fittings, load stops and fasteners are in stainless steel.
A rubber top profile protects the bar and the cargo against scratches.
An Ultrasilent ridged profile is fitted as standard to the front cross bar.
Stainless-steel load stops are available as an option.

Las barras portapaquetes Syncro System están fabricadas en aluminio extruido; los enganches, topes laterales y tornillos son en acero inoxidable.
Un perfil superior en goma protege tanto la barra como el material transportado. El perfil dentado Ultrasilent aplicado a la barra anterior va montado de serie.
Los topes laterales en acero inoxidables se encuentran disponibles como accesorios opcionales.







Roof racks comprise a number of cross bars with a rubber strip on top and two side fences. A roller at the rear of the roof rack facilitates loading and unloading.

Los portatodo están formados por una serie de montantes, revestidos en goma en la parte superior, y dos parapetos laterales de contención. Un rodillo colocado en la parte superior facilita la carga y la descarga del material.





Ladder racks consist of cross bars for fixing to the van's roof and one or two ladder slides.
They are made from lightweight but extremely tough and weather-resistant materials.
The slides are specially designed to lower ladders all the way to the ground, irrespective of the height of the vehicle. This means there is no need to lift the ladder at all.
All Syncro ladder slides feature descent damping: a damper slows down slide movement during descent to ensure easy control and operator safety. Lifting assistance is also available as an option: gas springs dramatically reduce the effort required to lift the ladder on to the roof.

Los portaescaleras están formados por unas barras de fijación en el techo del vehículo y por una o dos correderas portaescaleras.
Los materiales utilizados para la fabricación son ligeros, muy robustos y resistentes a la intemperie.
La estructura de las correderas permite bajar totalmente al suelo, cualquiera que sea la altura del vehículo. Esto significa que ya no es necesario levantar la escalera, siquiera un poco.
Las correderas cuentan con un sistema de bajada suavizada, gracias a un amortiguador que ralentiza la fase de bajada y permite al usuario trabajar con seguridad. Se encuentra disponible también, como opcional, un sistema de subida asistida con muelle de gas que reduce muchísimo el esfuerzo del usuario en la fase de subida.



Kit with cross bars and one ladder slide / *Kit con barras y correderas portaescaleras*

One available option is a kit comprising cross bars and one ladder slide.

Una de las opciones disponibles para los usuarios es el kit que incluye las barras y una corredera portaescaleras.



Ladder racks with rear roller and side fences
Portaescaleras con rodillo posterior y parapeto lateral

Another option is a kit that comprises cross bars, one ladder slide, side fences and a rear roller for easy loading of long objects. Other accessories can be fitted in the remaining space. This photo, for example, shows a walkway for moving around safely on the van's roof.

Otra opción disponible es el kit que incluye las barras, una corredera portaescaleras y un rodillo posterior, que sirve para facilitar la carga de objetos alargados y parapeto lateral. En el espacio libre es posible montar otros accesorios; por ejemplo, vemos en la imagen la pasarela, que se utiliza para caminar con seguridad en el techo de la furgoneta.



Kit with two ladder slides
Kit con doble portaescaleras

This kit comprises cross bars and two ladder slides.
The photo shows a stainless-steel pipe carrier fitted in conjunction with this kit.

El kit incluye las barras de fijación y dos correderas portaescaleras. En la imagen vemos que se ha combinado con un portatubos en acero inoxidable.





ULTRASilent Steel walkway for safe movement on the van roof
Pasarela en acero para caminar con seguridad sobre el techo de la furgoneta

This strong steel walkway has an effective non-slip surface to ensure maximum safety if you need to walk on the van's roof.

La pasarela en robustísimo acero cuenta con un acabado antideslizante muy eficaz, que ayuda al usuario a caminar en el techo de la furgoneta.





Lockable ladder clamps for roof racks
Abrazaderas de bloqueo escalera con cerradura para portapaquetes

SAFECLAMP ladder clamps are extremely robust and highly resistant to corrosion thanks to the composite material from which they are made. The hook itself is in stainless steel.
Their innovative, patented lever locking action makes them extremely quick and easy to operate and also ensures secure clamping.
Safeclamp ladder clamps are supplied in pairs, complete with keys.
They have passed a 20 g crash test and are GS certified by TÜV.

Las abrazaderas de bloqueo escalera SAFECLAMP ofrecen una gran robustez y excelente resistencia a la corrosión gracias a la fabricación en material compuesto, con gancho en acero inoxidable.
El método innovador y patentado de bloqueo con palanca permite un funcionamiento rapidísimo y seguro.
Se suministran en parejas, con llaves para las cerraduras.
Certificados TUV GS y probados con crash test a 20 g.





Code/*Código*	Description/*Descripción*
RAS21D	Pair of lockable ladder clamps for roof racks / *Par de abrazaderas de bloqueo escalera con cerradura para portapaquetes*

Pipe carriers / *Porta tubos*

Available in stainless steel or aluminium, Syncro pipe carriers provide practical and safe solutions for transporting pipes, conduits and other long items on the roof of your van.

Disponible en la versión en acero inoxidable o en aluminio, el porta tubos es la práctica y segura solución para transportar tubos, canales de cables y otros objetos de forma alargada encima de la furgoneta.







Code/*Código*	Description/*Descripción*
PTB300-1313.SE	Anodised aluminium pipe carrier with brackets, without puller, 3.000x130x130 mm *Porta tubos en aluminio anodizado con enganches y sin extractor 3.000x130x130 mm*
PTB300-1313S.SE	Anodised aluminium pipe carrier without brackets, without puller, 3.000x130x130 mm *Porta tubos en aluminio anodizado sin enganches y sin extractor 3.000x130x130 mm*
PTB300-1313.SERR	Complete replacement lock for 3.000 mm pipe carrier *Cerradura de recambio completa para porta tubos 3.000 mm*
PTB300-1313.TPP/PD	Pair of spare plastic end caps for 3.000 mm pipe carrier *Pareja de tapones en plástico de recambio para porta tubos 3000 mm*
ATC.PTB/G	Mounting bracket for PTB300-1313.SE pipe carrier *Enganche Omega para porta tubos PTB300-1313.SE*



Code/*Código*	Description/*Descripción*
PTB30	Stainless steel pipe carrier for roof or ladder rack, complete with 2 mounting brackets, L. 3.050 mm Diam. 160 mm *Porta tubos en acero inoxidable para porta todo y porta escaleras con 2 enganches de fijación - L. 3.050 mm D. 160 mm*
PTB30S	Stainless steel pipe carrier for roof or ladder rack, without mounting brackets, L. 3.050 mm Diam. 160 mm *Porta tubos en acero inoxidable porta todo y porta escaleras sin los 2 enganches de fijación - L. 3.050 mm D. 160 mm*
ATC.PTB/B	Mounting bracket for PTB30S pipe carrier *Enganche de anillo para porta tubos PTB30S*

Van roof access ladders
Escaleritas para acceder al techo de la furgoneta

These ladders, for installation on the rear door, provide safe and easy access to the roof of your vehicle. They are made from lightweight and weatherproof aluminium.
Model-specific versions can be fitted without drilling the bodywork. Universal versions require drilling. Ladders and fittings are available for most medium and large vans.

Las escaleritas en aluminio para montar en la puerta posterior permiten acceder fácilmente y con seguridad al techo de la furgoneta. Fabricadas en aluminio ligero e insensible a los agentes atmosféricos.
Los modelos específicos se montan sin perforar la carrocería, mientas que los modelos universales se montan perforando la carrocería. Kit de enganches y escalera disponibles para la mayor parte de las furgonetas de tamaño mediano y grande.









Aluminium access ladder, no drilling required
Escalerita en aluminio para acceder al techo; montaje sin perforado

Code *Código*	Van model *Modelo Furgoneta*	Code *Código*	Van model *Modelo Furgoneta*	Code *Código*	Van model *Modelo Furgoneta*
ALUPD-001	Sprinter/Crafter 2006 H1	ALUPD-010	Transit 2014 H3	ALUPD-020W	Custom H1 with sliding windows *Custom H1 con ventanillas corredizas*
ALUPD-002	Sprinter/Crafter 2006 H2	ALUPD-011	Vivaro/Trafic/Primastar 1999 H1		
ALUPD-003	Daily 2014 H1	ALUPD-013	Vivaro/Trafic 2014/Talento 2016/NV300 H1	ALUPD-022	Expert/Jumpy/Proace 2016 H1
ALUPD-004	Daily 2000 e 2014 H2 (180° & 270°)	ALUPD-014	Vivaro/Trafic 2014/Talento 2016/NV300 H2	ALUPD-024	Crafter/MAN TGE 2017 H2
ALUPD-005	Ducato/Boxer/Jumper 2006 H1	ALUPD-015	H350	ALUPD-025	Crafter/MAN TGE 2017 H3
ALUPD-006	Ducato/Boxer/Jumper 2006 H2	ALUPD-016	Vito H2	ALUPD-027	MB Sprinter 2018 H1
ALUPD-007	Master/Movano/NV400 2010 H1	ALUPD-017	Vito H1	ALUPD-028	MB Sprinter 2018 H2 rear wheel drive and 4WD *MB Sprinter 2018 H2 tracción posterior y 4WD*
ALUPD-008	Master/Movano/NV400 2010 H2	ALUPD-020	Custom H1		
ALUPD-009	Transit 2014 H2	ALUPD-018	Transporter T6 2015	ALUPD-028F	MB Sprinter 2018 H2 front wheel drive *MB Sprinter 2018 H2 tracción anterior*

Aluminium access ladder, drilling required
Escalera en aluminio para acceder al techo Universal montaje con perforado





Code/*Código*	Number of steps/ *Número de peldaños*	Length/*longitud*
ALUPD-991	5	1223 mm
ALUPD-992	6	1524 mm
ALUPD-993	7	1819 mm

Under-roof ladder racks
Porta escaleras bajo el techo

These racks hold the ladder securely in place under the van roof, leaving the cargo compartment beneath free. They feature an automatic system for locking the slide in open position and an adjustable stop for holding the ladder at the rear. The adjustable stop can be folded away for easier access to the cargo compartment.

El porta escaleras interno para fijar bajo el techo del vehículo permite alojar las escaleras de forma fácil y segura, dejando libre el receptáculo de carga. Cuenta con un sistema de bloqueo automático de la lanzadera en apertura y de un tope de bloqueo regulable a final de carrera para bloquear la parte terminal de la escalera. Para facilitar el acceso a la zona de carga, el soporte situado en la parte posterior puede plegarse fácilmente.







Code/*Código*	Description/*Descripción*
PS.SFT-1800	Under-roof ladder rack L=1.800 / *Porta escalera de techo l.=1.800*
PS.SFT-2700	Under-roof ladder rack L=2.700 / *Porta escalera de techo l.=2.700*

Loading ramps
Rampas de carga



Syncro System loading ramps make safe and easy work of loading and unloading even heavy items. They can be extended and lowered to the ground with only minimum effort, thanks to gas springs that support the weight.
Advanced technology guarantees smooth and safe action for years to come.

Le rampas de carga Syncro System permiten cargar y descargar sin esfuerzo, de forma segura y sin riesgos, cargas de peso importantes. Pueden abrirse y colocarse en el suelo con un esfuerzo mínimo, gracias a los muelles de gas que hacen de contrapeso. Gracias a la alta tecnología se garantiza un funcionamiento suave y seguro durante muchos años.

Two-section loading ramps
Rampa de carga con doble apertura



Ramp fully extended
La rampa completamente extendida



Ramp pivots to one side for easy access to the cargo compartment
Completamente girada, permite acceder totalmente a la zona de carga



Ramp closed
La rampa cerrada

This type of ramp folds down rearwards for loading and can be swung to one side to provide free access to the cargo compartment, for loading with a fork lift, for example. Over 500 models available with load capacities up to 1.800 kg.

Este modelo se caracteriza por la apertura horizontal para la carga y por la posibilidad de apertura vertical, que hace girar lateralmente el cuerpo de la rampa cuando es necesario acceder a la zona de carga; por ejemplo, para cargar con un carro elevador. Disponibles más de 500 modelos con alcances de hasta 1.800 kg.

Loading ramps / *Rampas de carga*

Light-duty quick-fit loading ramps
Rampas de carga serie light con enganche rápido

Light alloy construction, only 40 kg in weight.
- Quick fitting system for easy transfer from one van to another.
- Suitable for all makes and models of van.
- Simple fitting kit.
- Load capacity 350 kg.
- Folding flaps at the front and rear of the ramp for easy loading even with small wheels and low equipment.

Realizada en aleación ligera, pesa sólo 40 kg.
- *Con un sistema de enganche rápido que facilita el desplazamiento de la rampa de un vehículo al otro.*
- *Aplicación adecuada para todo tipo de vehículos.*
- *Montaje con un simple kit de fijación.*
- *Capacidad de carga 350 kg.*
- *Cinta móvil en la parte anterior y posterior de la rampa para facilitar al máximo la carga incluso con ruedas pequeñas y con máquinas muy bajas.*



LH quick fitting system
Sistema de enganche rápido laxo izqdo



RH quick fitting system
Sistema de enganche rápido lado dcho



Detail of quick-fit floor plate
Detalle placa de fijación a la plataforma



The ramp can be removed easily at any time thanks to the secure quick-fit system
Gracias al sistema de fijación rápido y seguro, la rampa puede desmontarse en cualquier momento



Ramp closed
La rampa cerrada

Ramp partly extended
La rampa semiabierta

Ramp fully extended
La rampa abierta

Loading ramps
Rampas de carga

Wide range of lightweight but robust all-aluminium loading ramps.

Gama de rampas de carga totalmente en aluminio, ligerísimas y resistentes.





Code *Código*	Dimensions *Dimensiones*	Capacity *Alcance*	Code *Código*	Dimensions *Dimensiones*	Capacity *Alcance*
RPPD-20025.B	2.000x250 mm	200 Kg	RPPD-20080.B	2.000x800 mm	400 Kg
RPPD-20060.B	2.000x600 mm	400 Kg	RPPD-200100.B	2.000x1.000 mm	400 Kg





Deluxe loading ramps
Rampas de carga Deluxe

Optimised ground contact angle for easy access.
Extended floor support for easy access to all models of van.
Load capacity 500 kg.

Apoyo en el suelo con ángulo optimizado para facilitar el acceso.
Apoyo alargado en la superficie de carga que permite acceder fácilmente a todos los modelos de furgoneta.
Carga 500 kg.







Code *Código*	Dimensions *Dimensiones*	Capacity *Alcance*	Code *Código*	Dimensions *Dimensiones*	Capacity *Alcance*	Code *Código*	Dimensions *Dimensiones*	Capacity *Alcance*
WMSRPPD-15070.DEL	1.500x700 mm	500 kg	WMSRPPD-225100.DEL	2.250x1.000 mm	500 kg	WMSRPPD-25080.DEL	2.500x800 mm	500 kg
WMSRPPD-200100.DEL	2.000x1.000 mm	500 kg	WMSRPPD-22580.DEL	2.250x800 mm	500 kg	WMSRPPD-25085.DEL	2.500x850 mm	500 kg
WMSRPPD-20060.DEL	2.000x600 mm	500 kg	WMSRPPD-250100.DEL	2.500x1.000 mm	500 kg	WMSRPPD-25090.DEL	2.500x900 mm	500 kg
WMSRPPD-20070.DEL	2.000x700 mm	500 kg	WMSRPPD-25040.DEL	2.500x400 mm	500 kg	WMSRPPD-300100.DEL	3.000x1.000 mm	500 kg
WMSRPPD-20080.DEL	2.000x800 mm	500 kg	WMSRPPD-25060.DEL	2.500x600 mm	500 kg	WMSRPPD-325100.DEL	3.250x1.000 mm	500 kg
WMSRPPD-20090.DEL	2.000x900 mm	500 kg	WMSRPPD-25075.DEL	2.500x750 mm	500 kg	WMSRPPD-32580.DEL	3.250x800 mm	500 kg



Winch with tractive force of 1,587 Kg, with remote control
Cabrestante con fuerza de tracción 1.587 Kg y telemando

For customers who need to load very heavy machines or equipment into their vans, Syncro System offers this winch with double remote control, capable of developing a traction of 1.587 kg.

- Maximum traction: 1,587 kg
- Fully independent automatic brake integrated in the drum for greater safety and reliability.
- Patented mechanism and fully enclosed casing.
- Two remote controls: cabled and radio frequency.
- High performance 1.5 HP 12 V motor: low consumption with high performance.
- Secure seals to protect the winch against water and external agents.
- 15 metre, 5.4 mm diameter cable made from top-quality stainless-steel wire, suitable for use even outdoors.
- Epicyclic drive train with transmission ratio of 198:1.
- Long-life planetary gearbox made from impact-resistant steel alloy.
- Drum dimensions: 50 mm diam. x 76.2 mm
- Dimensions: 34.5 x 19 x 14 cm
- Weight 12.05 kg

Para los clientes que necesitan cargar en la furgoneta máquinas y herramientas grandes, Syncro System, propone el cabrestante con doble mando y fuerza de tracción de 1.587 kg.

- *Fuerza de tracción máxima: 1.587 kg*
- *Freno integrado al tambor totalmente independiente y automatizado para garantizar mayor seguridad y fiabilidad.*
- *Mecanismo patentado involucro de protección cerrado.*
- *Doble mando a distancia: por cable y radiotelemando.*
- *Motor de altas prestaciones 1,5 HP 12V: bajo consumo de corriente a igualdad de prestaciones.*
- *Bisagras seguras: protegen el cabrestante del agua y agentes externos.*
- *Cable de alimentación, de diám. 5,4 mm x 15 m con roscado en acero inoxidable de alta calidad, adecuado para uso en exteriores.*
- *Tren epicicloide diferencial con relación de transmisión 198:1*
- *Engranaje planetario de larga duración y resistente a los golpes, gracias al acero aleado.*
- *Dimensiones del tambor diám. 50 mm x 76,2 mm*
- *Dimensiones 34,5 x 19 x 14 cm*
- *Peso 12,05 kg*





SYNCRO ULTRA SYSTEM

THE VAN RACKING SPECIALISTS
LOS ESPECIALISTAS DE LOS EQUIPAMIENTOS PARA FURGONETAS



Examples of racking installations
Ejemplos de furgonetas equipadas



LAND ROVER DEFENDER


1


2


3

CITROËN NEMO 2007
FIAT FIORINO 2007
PEUGEOT BIPPER 2007



1



2



3



4

CITROËN NEMO 2007
FIAT FIORINO 2007
PEUGEOT BIPPER 2007


1


2


3


4


5


6


7


8


9

FORD CONNECT 2013 L1


1


2


3


4


5


6


7


8


9

FORD CONNECT 2013 L2



1


2


3

FORD CONNECT 2013 L2


1


2


3


4


5


6


7


8


9

OPEL COMBO 2012 L1 H1
FIAT DOBLÒ 2010 L1 H1



1


2


3


4

OPEL COMBO 2012 L1 H1
FIAT DOBLÒ 2010 L1 H1


1


2


3


4


5


6


7


8


9

OPEL COMBO 2012 L2 H1
FIAT DOBLÒ 2010 L2 H1


1


2


3


4


5


6


7


8


9

RENAULT EXPRESS 2021
DACIA DOKKER 2012


1


2


3


4


5


6


7


8


9

CITROËN BERLINGO 2018 L1
PEUGEOT PARTNER 2018 L1
OPEL COMBO 2018 L1 - TOYOTA PROACE CITY L1


1


2


3


4


5


6


7


8


9

CITROËN BERLINGO 2018 L1
PEUGEOT PARTNER 2018 L1
OPEL COMBO 2018 L1 - TOYOTA PROACE CITY L1


1


2


3


4


5


6


7


8


9

CITROËN BERLINGO 2018 L2
PEUGEOT PARTNER 2018 L2
OPEL COMBO 2018 L2 - TOYOTA PROACE CITY L2


1


2


3


4


5


6


7


8


9

VOLKSWAGEN CADDY 2003 L1



















MERCEDES CITAN 2012 L1
RENAULT KANGOO 2008 L1
NISSAN NV250 L1


1


2


3


4


5


6


7


8


9

MERCEDES CITAN 2012 L1
RENAULT KANGOO 2008 L1
NISSAN NV250 L1


1


2


3


4


5


6


7


8


9

NISSAN NV200


1


2


3


4


5


6


7


8


9

FORD CUSTOM 2012 L1 H1


1


2


3

FORD CUSTOM 2012 L1 H1


1


2


3


4


5


6


7


8


9

FORD CUSTOM 2012 L1 H1


1


2


3


4


5


6


7


8


9

FORD CUSTOM 2012 L2 H1


1


2


3


4


5


6


7


8


9

CITROEN JUMPY 2016 L1
PEUGEOT EXPERT 2016 L1
TOYOTA PROACE 2016 L1 - OPEL VIVARO 2019 L1


1


2


3


4


5


6


7


8


9

CITROEN JUMPY 2016 L2
PEUGEOT EXPERT 2016 L2
TOYOTA PROACE 2016 L2 - OPEL VIVARO 2019 L2



1


2


3



4

CITROEN JUMPY 2016 L2
PEUGEOT EXPERT 2016 L2
TOYOTA PROACE 2016 L2 - OPEL VIVARO 2019 L2


1


2


3


4


5


6


7


8


9

CITROEN JUMPY 2016 L2
PEUGEOT EXPERT 2016 L2
TOYOTA PROACE 2016 L2 - OPEL VIVARO 2019 L2


1


2


3


4


5


6


7


8


9

MERCEDES VITO 2015 L1


1


2


3


4


5


6


7


8


9

MERCEDES VITO 2015 L2



1


2


3


4

MERCEDES VITO 2015 L2


1


2


3


4


5


6


7


8


9

MERCEDES VITO 2015 L3



1


2


3


4

VOLKSWAGEN TRANSPORTER T6 2015 L1
VOLKSWAGEN TRANSPORTER T5 2003 L1



1


2


3


4

VOLKSWAGEN TRANSPORTER T6 2015 L1
VOLKSWAGEN TRANSPORTER T5 2003 L1


1


2


3


4


5


6


7


8


9

NISSAN NV300 L1 H1
RENAULT TRAFIC 2014 L1 H1
OPEL VIVARO 2014 L1 H1 - FIAT TALENTO 2016 L1 H1


1


2


3


4


5


6


7


8


9

NISSAN NV300 L2 H1
RENAULT TRAFIC 2014 L2 H1
OPEL VIVARO 2014 L2 H1 - FIAT TALENTO 2016 L2 H1



1


2


3


4

NISSAN NV300 L2 H1
RENAULT TRAFIC 2014 L2 H1
OPEL VIVARO 2014 L2 H1 - FIAT TALENTO 2016 L2 H1


1


2


3


4


5


6


7


8


9

CITROËN JUMPER 2006 L1 H1
FIAT DUCATO 2006 L1 H1
PEUGEOT BOXER 2006 L1 H1


1


2


3


4


5


6


7


8


9

CITROËN JUMPER 2006 L2 H1
FIAT DUCATO 2006 L2 H1
PEUGEOT BOXER 2006 L2 H1


1


2


3


4


5


6


7


8


9

CITROËN JUMPER 2006 L2 H2
FIAT DUCATO 2006 L2 H2
PEUGEOT BOXER 2006 L2 H2


1


2


3


4


5


6


7


8


9

CITROËN JUMPER 2006 L2 H2
FIAT DUCATO 2006 L2 H2
PEUGEOT BOXER 2006 L2 H2



1


2


3


4

CITROËN JUMPER 2006 L3 H2
FIAT DUCATO 2006 L3 H2
PEUGEOT BOXER 2006 L3 H2


1


2


3


4


5


6


7


8


9

IVECO DAILY 2014 L1 H1



1


2


3


4

IVECO DAILY 2014 L3 H2


1


2


3


4


5


6


7


8


9

IVECO DAILY 2014 L4 H2


1


2


3


4


5


6


7


8


9

MERCEDES SPRINTER 2018 L1 H1


1


2


3


4


5


6


7


8


9

MERCEDES SPRINTER 2018 L2 H2


1


2


3


4


5


6


7


8


9

MERCEDES SPRINTER 2018 L2 H2


1


2


3


4


5


6


7


8


9

VOLKSWAGEN CRAFTER 2017







Volkswagen Crafter 2017 L3 H2







Volkswagen Crafter 2017 L3 H3







Volkswagen Crafter 2017 L3 H3

VOLKSWAGEN CRAFTER 2017







Volkswagen Crafter 2017 L3 H3







Volkswagen Crafter 2017 L4 H3







Volkswagen Crafter 2017 L4 H3

VOLKSWAGEN CRAFTER 2017 L4 H3



1


2


3


4

NISSAN NV400 L1 H1
OPEL MOVANO 2010 L1 H1
RENAULT MASTER 2010 L1 H1


1


2


3


4

NISSAN NV400 L2 H2
OPEL MOVANO 2010 L2 H2
RENAULT MASTER 2010 L2 H2



1


2


3


4

NISSAN NV400
OPEL MOVANO 2010
RENAULT MASTER 2010







NV400 / Movano / Master L2 H2







NV400 / Movano / Master L3 H2







NV400 / Movano / Master L3 H2

FORD TRANSIT 2014 L2 H1


1


2


3


4


5


6


7


8


9

FORD TRANSIT 2014 L2 H2


1


2


3


4


5


6


7


8


9

FORD TRANSIT 2014 L3 H2


1


2


3


4


5


6


7


8


9

Syncro worldwide
Las sedes de Syncro

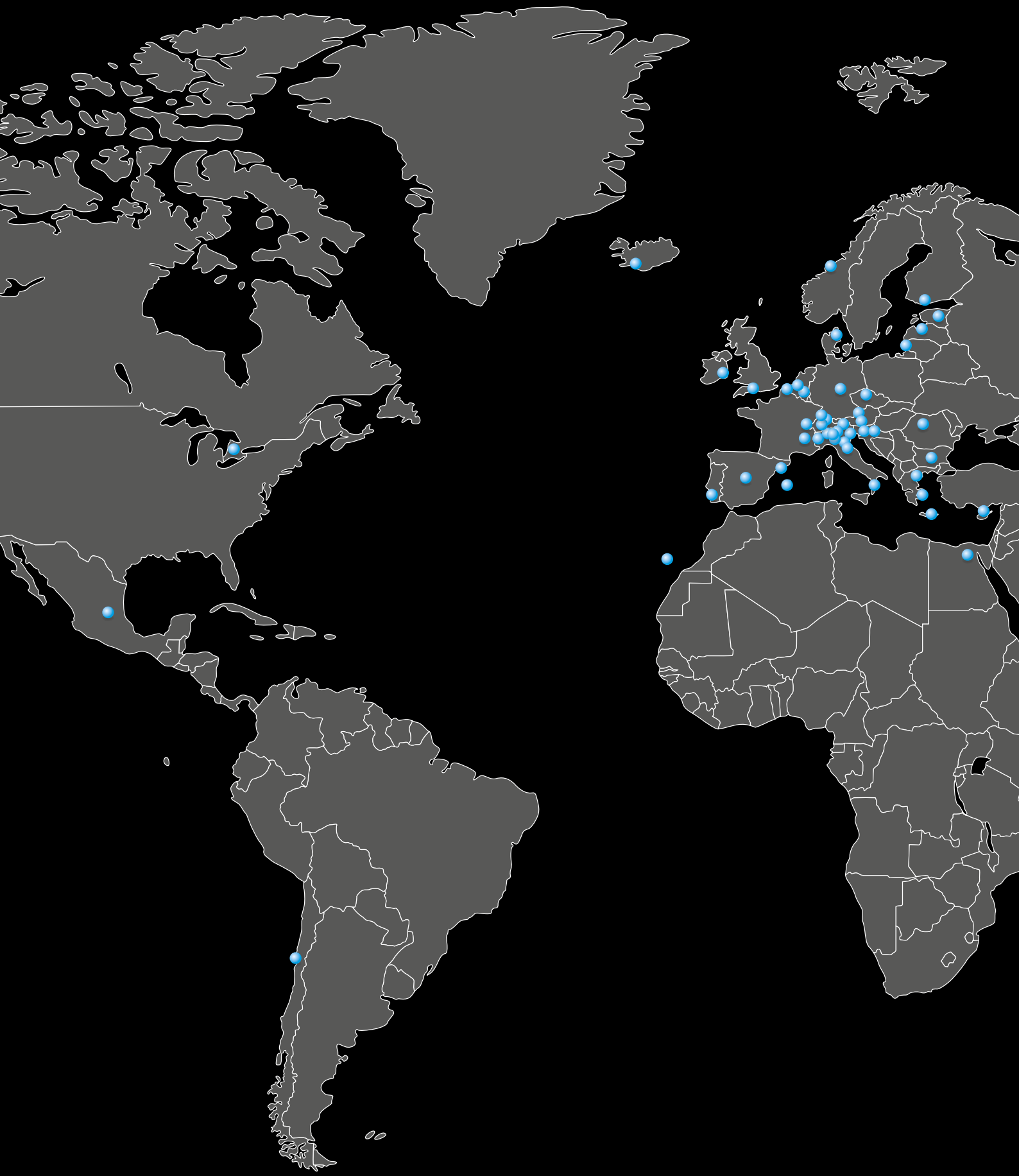

For further information and to see more photos and solutions, visit our website
Si desea informaciones, ilustraciones o propuestas, visite nuestro sito

www.syncro-system.com



Sale Points
Puntos de venta

Parent company and production plant
Casa madre y producción



SYNCRO SYSTEM S.P.A.
Via Portile, 114/A - 36022 Cassola (VI) Italia
Tel. 0424 570062 - info@syncro-system.com - http://www.syncro-system.com/

Italy / *Italia*

SYNCRO SYSTEM FILIALE TORINO
Via Guido Rossa, 30 - 10024 Moncalieri (TO)
Tel. 011 6496391 - Cell. 348 9500080
syncro-torino@syncro-system.it - http://syncro-allestimenti-torino.it/

SYNCRO SYSTEM FILIALE DI MILANO NORD
Via Origgio, 112 - 21042 Caronno Pertusella (VA)
Tel. 02 96451793
syncro-milano@syncro-system.it - http://syncro-allestimenti-milano-nord.it/

SYNCRO SYSTEM FILIALE DI BERGAMO
Via dei Caravaggi, 6 - 24040 Levate (BG)
Tel. 035 616841 - Cell. 348 8544808
syncro-bergamo@syncro-system.it - http://syncro-allestimenti-bergamo.it/

SYNCRO SYSTEM FILIALE MILANO EST
Via Sant'Elia, 62 20066 Melzo (MI)
Tel. 02 84963135 - Cell. 348 2482125
syncro-melzo@syncro-system.it - http://syncro-allestimenti-milano-est.it/

FURGOSYSTEM - SYNCRO SYSTEM FILIALE TRENTINO ALTO ADIGE
Via degli Artigiani Nord, 3 - 39044 Egna (BZ)
Tel. 0471 811288 - Cell. 3349204684
info.furgosystem@syncro-system.com - http://www.syncro-trentinoaltoadige.it/

FORTEC - SYNCRO SYSTEM FRIULI VENEZIA GIULIA
Via Nazionale, 12 - 33040 Moimacco (UD)
Tel. 0432 722001 - Cell. 339 5956777
syncro-fvg@syncro-system.com - http://www.syncro-fvg.it/

SYNCRO SYSTEM FILIALE BRESCIA
Via Don Luigi Milani, 1 25086 Rezzato (BS)
Tel. 030 3541696 - Cell. 340 9756309
syncro-brescia@syncro-system.it - http://syncro-allestimenti-brescia.it/

SYNCRO SYSTEM FILIALE FERRARA
Via Padova, 207 - 44123 Ferrara (FE)
Tel. 0532 465760 - Cell. 348 2482124
syncro-ferrara@syncro-system.it - http://www.syncro-emilia.it/

SYNCRO SYSTEM - BNK SISTEMI SRL
Contrada Rotoli snc - 88046 Lamezia Terme (CZ)
Tel. 09 68407978 - Cell. 339 1955177
bnksistemics@libero.it - http://www.syncro-system.com/

REGIONI: LAZIO ABRUZZO MOLISE CAMPANIA PUGLIA BASILICATA SICILIA
SIG. AFFABILE EMANUELE
Cell. 348 8075255
affabile.emanuele@syncro-system.it

SYNCRO SYSTEM FILIALE PRATO
Via delle Ripalte, 38 - 59100 Prato (PO)
Tel. 0574 1854733 - Cell. 348 2482126
syncro-firenze@syncro-system.it

REGIONE: SARDEGNA
SIG. GAGLIARDI ANDREA
Cell. 333 1015981
gagliardi.andrea@syncro-system.it

Rest of the world / *Resto del mundo*

EQUIPAMIENTO VEHICULAR MEXICO
Calle Oriente 2, N6, Int.8 San Juan Del Río, México
Tel. (427)101-5852 Móvil. +52 1 33 2183 5343
contacto@equipamientovehicular.mx - http://equipamientovehicular.mx/

EQUIPAMIENTO VEHICULAR
Chile Espana 7965 - La Cisterna - Santiago Del Chile - Chile
Tel. +56 2 2558 2128
ventas@equipamientovehicular.cl - http://www.equipamientovehicular.cl/

AUTO TRANSFORM LTD
3-5 Harbour Ridge Drive, Stone Hill Business Park - 2104 Wiri, Auckland - New Zealand
Tel. +64 09 580 0477
sales@autotransform.co.nz - http://www.autotransform.co.nz/

SYNCRO VEHICLE STORAGE SYSTEMS PTY LTD
89-91 Killara Road, Campbellfield, Vic 3061 - Australia
Tel. +61 3 9484 7554 - Cell. +61 (0)419 369913
john@syncro.net.au - http://www.syncro.net.au/

PROVAN SYSTEM
16 rue de l'Etang, ZI Bel-Air - 97450 Saint Louis - Reunion
Tel. +262 692 057 057
provan@provan.fr - http://www.provan.fr/

MAKEEN TRADING & INDUSTRIAL GROUP
Frnt of Main Gate of Special Forces, Um Al-Hammam street - Riyadh - Saudi Arabia
Tel. +966 11 4831985
info@nahawand.com.sa - http://www.makeenco.com.sa/

JATI TEKUN RESOURCES
Level 28, Integra Tower, The Intermark,
No. 348 Jalan Tun Razak,
50400 Kuala Lumpur - Malaysia
Tel. +60 12 5558539 - Line ID: andrewchoe3913

ABOULENIENE-MOTORING APPLIANCES (ABEMA)
Mokatam , Top Hill, Atreet 9 , Al-Nasr Buildings, Block 54 , Building Nr.3 , P.O. Box 155 - 11571 Cairo - Egypt
Tel. +202 25071514 - Cell. + 20 10 0140 7420
abemamasr@gmail.com

Europe / Europa

FRANZ MOSER GESELLSCHAFT M.B.H.
Bünkerstraße 44 A-9800 Spittal/Drau - Austria
Tel. +43 (0) 4762 / 5401-0
office@fmoser.at - http://www.fmoser.at/

METALLBAU-FAHRZEUGEINRICHTUNGEN STANDHARTINGER
Peterskirchen 30 A-4743 Peterskirchen - Austria
Tel. +43 (0) 7750 / 3415
standhartinger@aon.at - http://www.metallbau-standhartinger.at/

ALFA B.V.B.A
Bedrijventerrein "Brustem" - Fouga Magisterlaan 2189 - B-3800 Sint-Truiden - Belgium
Tel. +32 11 780246 - alfa.bvba@yucom.be - http://www.alfa-bvba.be/

SYNCRO SYSTEM SPRL
Rue Georges Cosse 4 - 5380 Fernelmont (Z.I. Noville-Les-Bois / E42 Sortie 10A) - - Belgium
Tel. +32 (0) 81 811 224
syncro@skynet.be - http://www.syncro-utilitaire.be/

VTC BVBA
Avenue De L'eau Vive 2/Levend Waterlaan 2 - 7700 Mouscron/Moeskroen - - Belgium
Tel. +32 56 554966
info@vtc.be - http://www.vtc.be/

SYNCRO SYSTEM VAN SOLUTIONS CYPRUS LTD
P.O.Box 24464 - 1704 Nicosia / Workshop: Pavlou Karolide 27 - 1020 Kaimakli Nicosia - Cyprus
Tel. +357 99496052 - Cell. +357 99496052
syncro.system.cy@cytanet.com.cy

PROGRES SERVIS SIBRINA spol s r.o.
Sibrina 163, Okres Praha-Vychod - Czech Republic
Tel. +420 281 972 651
info@progressibrina.cz - http://www.progressibrina.cz/

OÜ VANMAN
Sõbra 14 - 50107 Tartu - Estonia
Tel. +372 58230188
vanman@vanman.ee - http://www.vanman.ee/

DYNAWATT POWER SYSTEMS OY
Juvantasku, 3 02920 Espoo - Finland
Tel. +358 20 7437 500
info@dynawatt.fi - http://www.dynawatt.fi/

EQUIPVAN S.N.C.
ZAC Montrambert Pigeot, 14 Rue Remi Moïse - 42150 La Ricamarie - France
Tel. +33 4 71595181
contact@equipvan.fr - http://www.equipvan.fr/

SYNCRO SYSTEM FAHRZEUGEINRICHTUNGEN GMBH
Laubanger 19 - 96052 Bamberg -Germany
Tel. +49 (0) 951 297 96 90
fahrzeugeinrichtungen@syncro-system.com
http://www.syncro-deutschland.de/

TOWING EQUIPMENT LIMITED
51 Elm Road, Western Ind. Est., Naas Road, Dublin 12 - Ireland
Tel. +353 (0)1 456 6780
enquiries@towingequipment.ie

VAN RACKING SOLUTIONS LTD
92 Cobham Road, Ferndown Industrial Estate, Wimborne, Dorset, Bh21 7Re - United Kingdom
Tel. +44 (0)1202 797230
enquiries@vanrackingsolutions.co.uk - http://www.vanrackingsolutions.co.uk/

SIV. ING. GISLE KRIGSVOLL ASKUNDERSERVICE
7005 - Trondheim - Norway
Tel. +47 72592600
jan.erik.hjelmeland@krigsvoll.no

EMERGENCIA 2000 - PORTUGAL -
Rua Dos Lirios 35-37, Chilreira 2705-570 S.Joao das Lampas - Portogallo
Tel. +351 219605640
e2000@emergencia2000.pt - http://www.emergencia2000.pt/

STAFILOPATIS N SA
68 Lenorman str. - 10444 Athens - Greece
Tel +30 210 5123268
Kalohori - 57009 Thessaloniki - Greece
Tel +30 2310751987
info@stafilopatis.gr - www.stafilopatis.gr

SC MERK IMPORT EXPORT SRL
Str. Traian Vuia 139, 400397 Cluj-Napoca - Romania
Tel. +40 264 419 995 - Cellulare +40 788 363 505
merk@zappmobile.ro - http://www.syncro-system.ro/

VARNA VOZILA d.o.o.
Koprska ulica 7 - 1000 Ljubljana - Slovenia
P.E.: Vodovodna cesta 197 - 1000 Ljubljana - Slovenia
Tel. +386 (0) 1 565 37 36
info@varnavozila.si - http://www.varnavozila.si/

CORVITO d.o.o.
Selska cesta 41 - 10434 Strmec - Croatia
Tel. +385 (0)1 3734 448 - Cell. +385 (0)91 9391 523
info@corvito.hr - www.corvito.hr

SYNCRO SYSTEM IBERICA, SL
C/Valencia de don Juan,23 Pol.Ind.Cobo Calleja 28947 Fuenlabrada - Madrid - Spain
Tel. +34 916420142 - Cell. +34 669934604
esantos@syncroequipamiento.com - http://www.syncro-system.es/

SYNCRO SYSTEM IBERICA (Catalunya)
Cami. Del Mig, S/N - Edif. Toy Pol.Ind. "Els Garrofers" 08340 Vilassar de Mar - Barcelona - Spain
Tel. +34 937597070 - Cell. +34 669934604
esantos@syncroequipamiento.com - http://www.syncro-system.es/

LA HERRAMIENTA BALEAR S.A.
Gremio Boneteros 12 - Poligono Son Castellò - 07009 Palma de Mallorca - Spain -
Cell.+34 690913986
grupo@laherramientabalear.com - http://www.laherramientabalear.com/

MANSOTEC GMBH
Chammerholzstrasse 4 - 8615 Wermatswil - Switzerland
Tel. +41 44 501 88 80
kontakt@mansotec.ch - http://www.mansotec.ch/

HÄNSELER FAHRZEUGEINRICHTUNG GMBH
Stockenstrasse, 5 - Postfach 334 - 8575 Bürglen Tg - Switzerland
Tel. +41 71 634 64 54
info@fahrzeug-einrichtung.ch - http://www.fahrzeug-einrichtung.ch/

TONINI MICHA ELETTROMECCANICA
Via Gaggio 2 - 6982 Agno - Switzerland
Tel. +41 78 898 46 25
micha.tonini@hotmail.com - http://www.syncro-system.ch/

OFF ROAD ACCESSOIRES SA
Route Des Jeunes, 5C - Ch-1227 Les Acacias - Geneve - Switzerland
Tel. +41 22 792 80 00
syncro@offroadaccessoires.ch - http://www.offroadaccessoires.ch/

UAB "AUTOAIBĖ"
Minijos Str. 16 - 94287 Klaipeda - Lithuania
Cell. +370 620 30073
import@autoaibe.lt - http://www.autoaibe.lt/

JOHAN RÖNNING LTD
Klettagarðar 25 - 104 Reykjavík - Iceland
Tel. +354 5200 800
ronning@ronning.is - http://www.ronning.is/

IK AUTOFIX
Lokomotīves 70-25, Lv-1057 Riga - Latvia
Tel. +371 26491111
info@autofix.lv - http://www.autofix.lv/

VAN EQUIPMENT PRO
Vasil Levski street 180A - Plovdiv 1 Bulgaria
Tel. +359 32 510101
info@van-equipment.bg - http://www.van-equpment.bg/

COMMOTIVE A/S
Rebild Skovhusevej 17 - 9520 Skørping - Denmark
Tel. +45 5810 1200
info@commotive.com - http://www.commotive.com/

STORAGE SYSTEMS LTD.
Kw12 Corradino Industrial Estate
PLA3000 Paola 1 Malta
Tel. +356 2247 6700
info@storagesystems.com.mt - www.storagesystems.com.mt

www.firmagroup.it

www.syncro-system.com

Versione / *Version* **23-1**
01/10/2021